

PROJETO DE LEI
PLANO PLURIANUAL 2022-2025

ANEXO I - FONTES DE FINANCIAMENTO DOS PROGRAMAS DE GOVERNO

Valores expressos em R\$ milhares medidos / 2021

| RECEITAS ORÇAMENTARIAS | E S T I M A T I V A S | | | | TOTAL |
|--|-----------------------|-----------|-----------|-----------|------------|
| | 2022 | 2023 | 2024 | 2025 | |
| RECEITAS CORRENTES | | | | | |
| impostos, taxas e contribuicoes de melhoria | 1.091.937 | 1.119.231 | 1.147.207 | 1.175.882 | 4.534.257 |
| contribuicoes | 164.821 | 169.765 | 174.858 | 180.104 | 689.548 |
| receita patrimonial | 117.565 | 118.683 | 120.022 | 121.455 | 477.725 |
| receita agropecuaria | 0 | 0 | 0 | 0 | 0 |
| receita industrial | 0 | 0 | 0 | 0 | 0 |
| receita de servicos | 229.550 | 239.350 | 246.900 | 252.200 | 968.000 |
| transferencias correntes | 1.463.645 | 1.500.063 | 1.537.434 | 1.575.917 | 6.077.059 |
| outras receitas correntes | 55.077 | 57.353 | 59.032 | 59.945 | 231.407 |
| deducoes de receitas/superavit financeiro | -188.626 | -193.329 | -198.146 | -203.083 | -783.184 |
| TOTAL RECEITAS CORRENTES | 2.933.969 | 3.011.116 | 3.087.307 | 3.162.420 | 12.194.812 |
| RECEITAS DE CAPITAL | | | | | |
| operacoes de credito | 329.580 | 282.984 | 245.880 | 106.358 | 964.802 |
| alienacao de bens | 101 | 101 | 101 | 101 | 404 |
| amortizacao de emprestimos | 0 | 0 | 0 | 0 | 0 |
| transferencias de capital | 24.095 | 23.715 | 2.016 | 2.016 | 51.842 |
| outras receitas de capital | 23.507 | 40.657 | 21.012 | 20.632 | 105.808 |
| TOTAL RECEITAS DE CAPITAL | 377.283 | 347.457 | 269.009 | 129.107 | 1.122.856 |
| RECEITAS CORRENTES - INTRA OFSS | | | | | |
| impostos, taxas e contrib.de melhoria - intra ofss | 0 | 0 | 0 | 0 | 0 |
| contribuicoes - intra ofss | 191.334 | 197.075 | 202.986 | 209.075 | 800.470 |



PROJETO DE LEI
- PLANO PLURIANUAL 2022-2025

ANEXO I - FONTES DE FINANCIAMENTO DOS PROGRAMAS DE GOVERNO

Valores expressos em R\$ milhares medidos / 2021

| RECEITAS ORÇAMENTARIAS | E S T I M A T I V A S | | | | TOTAL |
|---|-----------------------|-----------|-----------|-----------|------------|
| | 2022 | 2023 | 2024 | 2025 | |
| DISCRIMINACAO | | | | | |
| receita agropecuaria - intra ofss | 0 | 0 | 0 | 0 | 0 |
| receita industrial - Intra ofss | 0 | 0 | 0 | 0 | 0 |
| receita de servicos - intra ofss | 0 | 0 | 0 | 0 | 0 |
| transferencias correntes - intra ofss | 0 | 0 | 0 | 0 | 0 |
| outras receitas correntes - intra ofss | 0 | 0 | 0 | 0 | 0 |
| TOTAL RECEITAS CORRENTES - INTRA | 191.334 | 197.075 | 202.986 | 209.075 | 800.470 |
| RECEITAS DE CAPITAL - INTRA OFSS | | | | | |
| operacoes de credito - intra ofss | 0 | 0 | 0 | 0 | 0 |
| alienacao de bens - intra ofss | 0 | 0 | 0 | 0 | 0 |
| amortizacao de emprestimos - intra ofss | 0 | 0 | 0 | 0 | 0 |
| transferencias de capital - intra ofss | 0 | 0 | 0 | 0 | 0 |
| outras receitas de capital - intra ofss | 0 | 0 | 0 | 0 | 0 |
| TOTAL RECEITAS DE CAPITAL - INTRA | 0 | 0 | 0 | 0 | 0 |
| TOTAL GERAL | 3.502.586 | 3.555.648 | 3.559.302 | 3.500.602 | 14.118.138 |

PROJETO DE LEI
PLANO PLURIANUAL 2022-2025

ANEXO II - RESUMO POR ORGAOS RESPONSAVEIS

Valores expressos em R\$ milhares medios / 2021

| | ORGAOS | PROJETOS | ATIVIDADES | A C O E S | | TOTAL |
|----------|---|----------|------------|-----------|------|-----------|
| | | | | OPER. | ESP. | |
| 02.00.00 | SECR.DE RELACOES INST. E METROPOLITANAS | 0 | 5.912 | 0 | 0 | 5.912 |
| 03.00.00 | FUNDO SOCIAL DE SOLIDARIEDADE | 0 | 164 | 0 | 0 | 164 |
| 04.00.00 | SECR.DE GOVERNO | 0 | 28.029 | 0 | 0 | 28.029 |
| 05.00.00 | SECR.JURIDICA | 0 | 117.223 | 0 | 0 | 117.223 |
| 06.00.00 | SECR.DE ADMINISTRACAO | 688.594 | 178.036 | 0 | 0 | 866.630 |
| 07.00.00 | SECR.DE MOBILIDADE E DESENV. ESTRATEGICO | 37.587 | 914.940 | 0 | 0 | 952.527 |
| 08.00.00 | SECR.DA CIDADANIA | 0 | 181.285 | 0 | 0 | 181.285 |
| 09.00.00 | SECR.DE SERVICOS PUBLICOS E OBRAS | 4.000 | 848.484 | 0 | 0 | 852.484 |
| 10.00.00 | SECR.DA EDUCACAO | 40.675 | 2.673.533 | 0 | 0 | 2.714.209 |
| 11.00.00 | SECR.DE ESPORTES E LAZER | 460 | 57.892 | 0 | 0 | 58.352 |
| 12.00.00 | SECR.DA FAZENDA | 405.100 | 229.052 | 311.468 | 0 | 945.620 |
| 13.00.00 | SECR.DE CULTURA | 0 | 41.984 | 0 | 0 | 41.984 |
| 14.00.00 | SECR.DE DESENV.ECONOMICO, TRABALHO E TUR. | 0 | 35.759 | 0 | 0 | 35.759 |
| 15.00.00 | SECR.DA HABITACAO E REGUL.FUNDIARIA | 0 | 15.204 | 0 | 0 | 15.204 |
| 16.00.00 | SECR.DO MEIO AMBIENTE E SUSTENTABILIDADE | 0 | 63.831 | 0 | 0 | 63.831 |
| 17.00.00 | SECR.DE PLANEJAMENTO | 0 | 88.353 | 0 | 0 | 88.353 |
| 18.00.00 | SECR.DA SAUDE | 132.200 | 2.395.507 | 0 | 0 | 2.527.707 |
| 19.00.00 | SECR.DE SEGURANCA URBANA | 0 | 216.974 | 0 | 0 | 216.974 |
| 20.00.00 | CONTROLADORIA GERAL DO MUNICIPIO | 0 | 22.148 | 0 | 0 | 22.148 |
| 21.00.00 | SECR.DE COMUNICACAO | 0 | 29.258 | 0 | 0 | 29.258 |
| 22.00.00 | SECR.DE RECURSOS HUMANOS | 0 | 266.881 | 0 | 0 | 266.881 |
| 01.00.00 | CAMARA MUNICIPAL | 24.990 | 264.370 | 0 | 0 | 289.360 |
| 23.00.00 | SERVICO AUTONOMO DE AGUA E ESGOTO (SAAB) | 321.960 | 997.550 | 0 | 0 | 1.319.510 |
| 24.00.00 | FUND.SEG.SOCIAL.SERV.PUBL.MUNICIP.(PREV) | 1.000 | 1.734.185 | 0 | 0 | 1.735.185 |

CN-STPM

MUNICIPIO DE SOROCABA

CONAM


PROJETO DE LEI
PLANO PLURIANUAL 2022-2025

ANEXO II - RESUMO POR ORGAOS RESPONSAVEIS

Valores expressos em R\$ milhares medios / 2021

| ORGAOS | A C O E S | | | |
|--|-----------|------------|------------|------------|
| | PROJETOS | ATIVIDADES | OPER. ESP. | TOTAL |
| 26.00.00 EMPRESA DE DESENVOLVIMENTO URBANO | 0 | 175.852 | 0 | 175.852 |
| 25.00.00 FUND. SEG. SOCIAL, SERV. PUBL. MUNIC. (SAUDE) | 1.000 | 546.625 | 0 | 547.625 |
| 27.00.00 EMP. MUN. PARQUE TECNOLOGICO DE SOROCABA | 0 | 20.072 | 0 | 20.072 |
| TOTAL | 1.657.567 | 12.149.103 | 311.468 | 14.118.138 |

TOTAL DAS DESPESAS CORRENTES : 12.219.300 TOTAL DAS DESPESAS DE CAPITAL: 1.493.738 TOTAL DA RESERVA DE CONTINGENCIA : 405.100



PROJETO DE LEI
PLANO PLURIANUAL 2022-2025

ANEXO III - RESUMO POR PROGRAMA

Valores expressos em R\$ milhares medidos / 2021

| PROGRAMAS | A C O E S | | | |
|---|-----------|------------|------------|-----------|
| | PROJETOS | ATIVIDADES | OPER. ESP. | TOTAL |
| 1001 SAUDE PUEBLICA DE QUALIDADE E EFICAZ | 132.200 | 2.395.507 | 0 | 2.527.707 |
| 2001 EDUCACAO HUMANIZADA E INOVADORA | 40.676 | 2.673.533 | 0 | 2.714.209 |
| 3001 ESPORTE E QUALIDADE DE VIDA | 460 | 57.892 | 0 | 58.352 |
| 3002 IMPLEMENTACAO DA POLITICA CULTURAL DE SOROCABA | 0 | 41.984 | 0 | 41.984 |
| 4001 PREVIDENCIA MUNICIPAL | 1.000 | 1.734.185 | 0 | 1.735.185 |
| 4002 ASSISTENCIA A SAUDE | 1.000 | 546.625 | 0 | 547.625 |
| 4003 FUNDO SOCIAL DE SOLIDARIEDADE | 0 | 164 | 0 | 164 |
| 4004 FUNDO MUNICIPAL DE ASSISTENCIA SOCIAL | 0 | 166.805 | 0 | 166.805 |
| 4005 DEFESA DE DIREITOS | 0 | 14.480 | 0 | 14.480 |
| 5001 CIDADE LINDA DE VERDADE | 4.000 | 848.484 | 0 | 852.484 |
| 5002 CASA DIGNA | 0 | 15.204 | 0 | 15.204 |
| 5003 SISTEMA VIARIO E POLITICA URBANA | 37.587 | 914.940 | 0 | 952.527 |
| 5004 DESENVOLVE SOROCABA | 354.528 | 23.503 | 0 | 378.031 |
| 5005 SISTEMA DE ABAST.DE AGUA, ESGOTO SAN.E DREN.URBANA | 321.960 | 997.550 | 0 | 1.319.510 |
| 5006 MOBILIDADE TOTAL | 333.666 | 20.211 | 0 | 353.877 |
| 6001 MEIO AMBIENTE | 0 | 63.831 | 0 | 63.831 |
| 6002 PROMOVER O DESENVOLVIMENTO SUSTENTAVEL MUNICIPAL | 0 | 35.759 | 0 | 35.759 |
| 6003 PARQUE TECNOLOGICO 4.0 | 0 | 20.072 | 0 | 20.072 |
| 7001 PROCESSO LEGISLATIVO | 24.990 | 264.370 | 0 | 289.360 |
| 7002 ADMINISTRACAO, TECNOLOGIA E INOVACAO | 400 | 134.322 | 0 | 134.722 |
| 7003 GESTAO, MODERNIZ. E MANUT. DA ASSISTENCIA JURIDICA | 0 | 117.223 | 0 | 117.223 |
| 7004 GESTAO E ADMINISTRACAO DE PESSOAS | 0 | 266.881 | 0 | 266.881 |
| 7005 GESTAO DO CONTROLE INTERNO | 0 | 22.148 | 0 | 22.148 |
| 7006 COMUNICACAO AMPLA, AGIL E HUMANIZADA | 0 | 29.258 | 0 | 29.258 |

PROJETO DE LEI
PLANO PLURIANUAL 2022-2025

ANEXO III - RESUMO POR PROGRAMA

Valores expressos em R\$ milhares médios / 2021

| PROGRAMAS | A C O E S | | | | TOTAL |
|--|------------------|-------------------|----------------|-------------------|-------|
| | PROJETOS | ATIVIDADES | OPER. ESP. | TOTAL | |
| 7007 GERENCIAMENTO DAS RELAÇÕES INSTITUCIONAIS | 0 | 5.912 | 0 | 5.912 | |
| 7008 GESTÃO FAZENDARIA | 0 | 229.052 | 311.468 | 540.520 | |
| 7009 GESTÃO URBANÍSTICA | 0 | 88.353 | 0 | 88.353 | |
| 7010 GOVERNANÇA EFICIENTE | 0 | 28.029 | 0 | 28.029 | |
| 8001 TRANSITO E TRANSPORTES | 0 | 175.852 | 0 | 175.852 | |
| 8002 SEGURANÇA URBANA | 0 | 216.974 | 0 | 216.974 | |
| 9999 RESERVA DE CONTINGENCIA | 405.100 | 0 | 0 | 405.100 | |
| TOTAL | 1.657.567 | 12.149.103 | 311.468 | 14.118.138 | |

PROJETO DE LEI
PLANO PLURIANUAL 2022-2025

ANEXO IV - RESUMO POR FUNCOES E SUBFUNCOES

Valores expressos em R\$ milharas medios / 2021

| FUNCAO | SUBFUNCAO | A C O E S | | | | TOTAL |
|------------------------|--|-----------|------------|------------|---|-----------|
| | | PROJETOS | ATIVIDADES | OPER. ESP. | | |
| 01 LEGISLATIVA | | | | | | |
| | 031 ACO LEGISLATIVA | 24.990 | 264.370 | 0 | 0 | 289.360 |
| | | 24.990 | 264.370 | 0 | 0 | 289.360 |
| 03 ESSENCIAL A JUSTICA | | | | | | |
| | 092 REPRESENTACAO JUDICIAL E EXTRAJUDICIAL | 0 | 117.223 | 0 | 0 | 117.223 |
| | | 0 | 117.223 | 0 | 0 | 117.223 |
| 04 ADMINISTRACAO | | | | | | |
| | 122 ADMINISTRACAO GERAL | 1.400 | 1.268.124 | 311.468 | 0 | 1.580.992 |
| | | 1.000 | 1.052.364 | 0 | 0 | 1.053.364 |
| | 123 ADMINISTRACAO FINANCEIRA | 0 | 203.770 | 0 | 0 | 203.170 |
| | | 0 | 604 | 0 | 0 | 604 |
| | 125 NORMALIZACAO E FISCALIZACAO | 0 | 604 | 0 | 0 | 604 |
| | | 400 | 6.642 | 0 | 0 | 7.042 |
| | 126 TECNOLOGIA DA INFORMACAO | 0 | 5.344 | 0 | 0 | 5.344 |
| | 128 FORMACAO DE RECURSOS HUMANOS | 0 | 0 | 0 | 0 | 0 |
| | 843 SERVICO DA DIVIDA INTERNA | 0 | 0 | 121.800 | 0 | 121.800 |
| | 844 SERVICO DA DIVIDA EXTERNA | 0 | 0 | 90.600 | 0 | 90.600 |
| | 846 OUTROS ENCARGOS ESPECIAIS | 0 | 0 | 99.068 | 0 | 99.068 |
| | | 0 | 216.974 | 0 | 0 | 216.974 |
| 06 SEGURANCA PUBLICA | | | | | | |
| | 122 ADMINISTRACAO GERAL | 0 | 201.219 | 0 | 0 | 201.219 |
| | | 0 | 1.575 | 0 | 0 | 1.575 |
| | 153 DEFESA TERRESTRE | 0 | 10.683 | 0 | 0 | 10.683 |
| | | 0 | 347 | 0 | 0 | 347 |
| | 181 POLICIAMENTO | 0 | 3.150 | 0 | 0 | 3.150 |
| | | 0 | 181.449 | 0 | 0 | 181.449 |
| | 182 DEFESA CIVIL | 0 | 2.840 | 0 | 0 | 2.840 |
| | | 0 | 1.040 | 0 | 0 | 1.040 |
| | 183 INFORMACAO E INTELIGENCIA | 0 | 7.508 | 0 | 0 | 7.508 |
| | | 0 | 170.061 | 0 | 0 | 170.061 |
| 08 ASSISTENCIA SOCIAL | | | | | | |
| | 241 ASSISTENCIA AO IDOSO | 0 | 170.061 | 0 | 0 | 170.061 |
| | | 0 | 1.734.185 | 0 | 0 | 1.735.185 |
| | 242 ASSISTENCIA AO PORTADOR DE DEFICIENCIA | 0 | 0 | 0 | 0 | 0 |
| | | 0 | 0 | 0 | 0 | 0 |
| | 243 ASSISTENCIA A CRIANCA E AO ADOLESCENTE | 0 | 0 | 0 | 0 | 0 |
| | | 0 | 0 | 0 | 0 | 0 |
| | 244 ASSISTENCIA COMUNITARIA | 0 | 0 | 0 | 0 | 0 |
| 09 PREVIDENCIA SOCIAL | | | | | | |
| | | 1.000 | 1.734.185 | 0 | 0 | 1.735.185 |

PROJETO DE LEI
PLANO PLURIANUAL 2022-2025

ANEXO IV - RESUMO POR FUNCOES E SUBFUNCOES

Valores expressos em R\$ milhares medios / 2021

| FUNCAO | SUBFUNCAO | A C O E S | | | |
|--------------|---|-----------|------------|------------|-----------|
| | | PROJETOS | ATIVIDADES | OPER. ESP. | TOTAL |
| 10 SAUDE | 122 ADMINISTRACAO GERAL | 1.000 | 19.993 | 0 | 20.993 |
| | 272 PREVIDENCIA DO REGIME ESTADUATARIO | 0 | 1.714.192 | 0 | 1.714.192 |
| | | 132.200 | 2.441.040 | 0 | 2.573.240 |
| | 122 ADMINISTRACAO GERAL | 0 | 23.600 | 0 | 23.600 |
| | 301 ATENCAO BASICA | 0 | 1.324.701 | 0 | 1.324.701 |
| | 302 ASSISTENCIA HOSPITALAR E AMBULATORIAL | 132.200 | 1.005.205 | 0 | 1.138.105 |
| | 303 SUPORTE PROFIATICO E TERAPEUTICO | 0 | 41.528 | 0 | 41.528 |
| | 304 VIGILANCIA SANITARIA | 0 | 10.091 | 0 | 10.091 |
| | 305 VIGILANCIA EPIDEMIOLOGICA | 0 | 35.215 | 0 | 35.215 |
| | 333 EMPREGABILIDADE | 0 | 2.000 | 0 | 2.000 |
| 11 TRABALHO | | 40.676 | 2.737.914 | 0 | 2.778.590 |
| | 122 ADMINISTRACAO GERAL | 0 | 89.369 | 0 | 89.369 |
| | 306 ALIMENTACAO E NUTRICAO | 0 | 213.647 | 0 | 213.647 |
| | 361 ENSINO FUNDAMENTAL | 10.000 | 1.182.349 | 0 | 1.192.349 |
| 12 EDUCACAO | 364 ENSINO SUPERIOR | 0 | 40 | 0 | 40 |
| | 365 EDUCACAO INFANTIL | 30.676 | 1.218.601 | 0 | 1.249.277 |
| | 366 EDUCACAO DE JOVENS E ADULTOS | 0 | 629 | 0 | 629 |
| | 367 EDUCACAO ESPECIAL | 0 | 33.279 | 0 | 33.279 |
| | | 0 | 41.984 | 0 | 41.984 |
| 13 CULTURA | 391 PATR. HISTORICO, ARTISTICO E ARQUEOLOGICO | 0 | 1.570 | 0 | 1.570 |
| | 392 DIFUSAO CULTURAL | 0 | 40.014 | 0 | 40.014 |
| | 695 TURISMO | 0 | 400 | 0 | 400 |
| 15 URBANISMO | | 692.194 | 323.622 | 0 | 1.015.816 |
| | 451 INFRA-ESTRUTURA URBANA | 688.194 | 43.714 | 0 | 731.908 |

PROJETO DE LEI
PLANO PLURIANUAL 2022-2025

ANEXO IV - RESUMO POR FUNCOES E SUBFUNCOES

Valores expressos em R\$ milhares medios / 2021

| FUNCAO | SUBFUNCAO | A C O E S | | | | TOTAL |
|----------------------------|---|-----------|------------|------------|-----------|-------|
| | | PROJETOS | ATIVIDADES | OPÉR. ESP. | TOTAL | |
| 16 HABITACAO | 452 SERVICOS URBANOS | 4.000 | 279.908 | 0 | 283.908 | |
| | 0 | 15.204 | 0 | 15.204 | | |
| | 122 ADMINISTRACAO GERAL | 0 | 12.624 | 0 | 12.624 | |
| 17 SANEAMENTO | 482 HABITACAO URBANA | 0 | 2.580 | 0 | 2.580 | |
| | 321.960 | 1.509.410 | 0 | 1.831.370 | | |
| | 512 SANEAMENTO BASICO URBANO | 321.960 | 1.509.410 | 0 | 1.831.370 | |
| 18 GESTAO AMBIENTAL | 122 ADMINISTRACAO GERAL | 0 | 63.831 | 0 | 63.831 | |
| | 0 | 35.723 | 0 | 35.723 | | |
| | 541 PRESERVACAO E CONSERVACAO AMBIENTAL | 0 | 19.004 | 0 | 19.004 | |
| 19 CIENCIA E TECNOLOGIA | 542 CONTROLE AMBIENTAL | 0 | 8.684 | 0 | 8.684 | |
| | 0 | 420 | 0 | 420 | | |
| | 543 RECUPERACAO DE AREAS DEGRADADAS | 0 | 20.072 | 0 | 20.072 | |
| 23 COMERCIO E SERVICOS | 122 ADMINISTRACAO GERAL | 0 | 20.072 | 0 | 20.072 | |
| | 0 | 33.759 | 0 | 33.759 | | |
| | 122 ADMINISTRACAO GERAL | 0 | 31.879 | 0 | 31.879 | |
| 24 COMUNICACOES | 691 PROMOCAO COMERCIAL | 0 | 1.800 | 0 | 1.800 | |
| | 0 | 80 | 0 | 80 | | |
| | 695 TURISMO | 0 | 29.258 | 0 | 29.258 | |
| 26 TRANSPORTE | 131 COMUNICACAO SOCIAL | 0 | 29.258 | 0 | 29.258 | |
| | 0 | 1.090.792 | 0 | 1.090.792 | | |
| | 452 SERVICOS URBANOS | 37.587 | 35.904 | 0 | 73.491 | |
| 27 DESPORTO E LAZER | 453 TRANSPORTES COLETIVOS URBANOS | 37.587 | 1.054.888 | 0 | 1.092.475 | |
| | 460 | 57.892 | 0 | 57.892 | | |
| | 812 DESPORTO COMUNITARIO | 460 | 57.892 | 0 | 58.352 | |
| 99 RESERVA DE CONTINGENCIA | | 0 | 405.100 | 0 | 405.100 | |

PROJETO DE LEI
PLANO PLURIANUAL 2022-2025

ANEXO IV - RESUMO POR FUNCOES E SUBFUNCOES

Valores expressos em R\$ milhares medios / 2021

| FUNCAO | SUBFUNCAO | A C O E S | | | |
|--------------|----------------------------|------------------|-------------------|----------------|-------------------|
| | | PROJETOS | ATIVIDADES | OPER. ESP. | TOTAL |
| | 997 RESERVA DO RPPS | 397.767 | 0 | 0 | 397.767 |
| | 999 RESERVA DE CONTINENCIA | 7.333 | 0 | 0 | 7.333 |
| TOTAL | | 1.657.567 | 12.149.103 | 311.468 | 14.118.138 |

Programa : 1001 SAÚDE PÚBLICA DE QUALIDADE E EFICAZ
 Objetivo : Executar ações que impactem diretamente na manutenção ou re-
 cuperação da saúde da população.

Orgão Responsável Principal : 10-90.00 SECR. DA SAÚDE

| Indicador / Unidade de Medida | Índice recente | Índice 2022 | Índice 2023 | Índice 2024 | Índice 2025 | Índice Final PPA |
|--|----------------|-------------|-------------|-------------|-------------|------------------|
| TAXA MORTAL PERMITSO A 69ANOS/DOENÇA AP CIRC/GANC/TIAB/RESP / OBITOS/100 MIL | 349,23 | 342 | 342 | 342 | 342 | 342 |
| PROPORÇÃO DE GRÁVIDAS NA ADOLESCÊNCIA DE 10 A 19 ANOS / PERCENTUAL | 8,29 | 8,20 | 8,10 | 8,10 | 8 | 8 |
| PROP VACINAS DO CALEND NACIO VACINACAO E/ CRIANCAS < 2 ANOS / PERCENTUAL | 25 | 100 | 100 | 100 | 100 | 100 |
| MORTALIDADE INFANTIL / OBITOS/MIL NASC VIVO | 3,50 | 9,80 | 9,70 | 9,70 | 9,60 | 9,60 |
| PROP CASOS DOENÇAS NOTIF COMP IMED(DMCI) ENCERRA.ATE 60 DIAS / PERCENTUAL | 99,50 | 90 | 90 | 90 | 90 | 90 |
| PERC. DE AMOSTRAS DE ÁGUA COLETADAS P/ ANÁLISE DURANTE O ANO / PERCENTUAL | 100 | 100 | 100 | 100 | 100 | 100 |

Valores expressos em R\$ milhares reais / 2021

| Anexo | Orgão Executor | Produto / Unidade de Medida | Financeiro | | Financeiro / Físico | | | | | Total |
|-------|---|--|------------|------------|---------------------|-----------|-----------|-----------|------------------|-----------|
| | | | Funcao | Sub Funcao | 2022 | 2023 | 2024 | 2025 | Índice Final PPA | |
| 1008 | ESTRUTURACAO DA ATENCAO ESPECIALIZADA - HOSPITAL M UNICIPA | EXECUCAO DAS OBRAS PERCENTUAL | 10 | 302 | R\$ | 0 | 0 | 60.000 | 50.000 | 120.000 |
| 1019 | ESTRUTURACAO DA ATENCAO ESPECIALIZADA - NOVA POLICIA LINITA | EXECUCAO DAS OBRAS PERCENTUAL | 10 | 302 | R\$ | 0 | 0 | 100 | 100 | 100 |
| 2019 | MANUTENCAO E MODERNIZACAO DOS SERVICOS ADMINISTRATIVOS | DESPESA DE CARATER CONTINUADO | 10 | 122 | R\$ | 7.150 | 7.150 | 7.150 | 2.150 | 23.620 |
| 2019 | MANUTENCAO E MODERNIZACAO DOS SERVICOS ADMINISTRATIVOS | DESPESA DE CARATER CONTINUADO | 10 | 301 | R\$ | 251.543 | 274.303 | 287.567 | 300.892 | 1.124.305 |
| 2019 | MANUTENCAO E MODERNIZACAO DOS SERVICOS ADMINISTRATIVOS | DESPESA DE CARATER CONTINUADO | 10 | 102 | R\$ | 4.060 | 4.258 | 4.464 | 4.674 | 17.456 |
| 2019 | MANUTENCAO E MODERNIZACAO DOS SERVICOS ADMINISTRATIVOS | DESPESA DE CARATER CONTINUADO | 10 | 302 | R\$ | 2 | 2 | 2 | 2 | 8 |
| 2019 | MANUTENCAO E MODERNIZACAO DOS SERVICOS ADMINISTRATIVOS | DESPESA DE CARATER CONTINUADO | 10 | 304 | R\$ | 1.328 | 1.393 | 1.461 | 1.529 | 5.711 |
| 2019 | MANUTENCAO E MODERNIZACAO DOS SERVICOS ADMINISTRATIVOS | DESPESA DE CARATER CONTINUADO | 10 | 305 | R\$ | 2.564 | 2.689 | 2.819 | 2.951 | 11.023 |
| 2019 | ATENCAO DE MEDTA E ALTA COMPLEXIDADE | POP. PROCED. AMBULMED. COMPL. RESULT. PRESTND. RESI UNIDADES | 10 | 302 | R\$ | 281.511 | 282.557 | 213.443 | 215.328 | 988.419 |
| 2109 | ATENCAO PRIMARIA EM SAUDE | COBERTURA POPULAC ESTIMADA EQUIPES ATENCAO BA PERCENTUAL | 10 | 301 | R\$ | 1.467.045 | 1.600.405 | 1.733.765 | 1.857.125 | 154.653 |

| 2110 VIGILANCIA EM SAUDE | SRS | DESPESA DE CARACTER CONTINUADO | 10 | 304 | R\$ | 1.095 | 0 | 1.095 | 0 | 1.095 | 0 | 4.386 | |
|-------------------------------|-----|--|----|-----|------|---------|----|---------|----|---------|----|-----------|-----------|
| | | CAPETER CONTINUADO | | | Meta | 0 | 0 | 0 | 0 | 0 | 0 | 24.132 | |
| 2110 VIGILANCIA EM SAUDE | SRS | DESPESA DE CARACTER CONTINUADO | 10 | 305 | R\$ | 4.548 | 0 | 6.548 | 0 | 6.548 | 0 | 24.132 | |
| | | CARACTER CONTINUADO | | | Meta | 0 | 0 | 0 | 0 | 0 | 0 | 41.520 | |
| 2222 ASSISTENCIA FARMACEUTICA | SRS | PERC DE ITENS DISP S/ DESABASTEC POR 3M CONSR PERCENTUAL | 10 | 303 | R\$ | 10.380 | 78 | 10.380 | 80 | 10.380 | 90 | 2.527.707 | |
| Total do Programa | | | | | R\$ | 619.821 | | 636.501 | | 632.576 | | 638.809 | 2.543.107 |
| Despesas Correntes | | | | | R\$ | 512.721 | | 629.301 | | 632.376 | | 638.708 | 2.543.107 |
| Despesas de Capital | | | | | R\$ | 7.100 | | 7.200 | | 200 | | 100 | 14.600 |

Programa : 2001 EDUCAÇÃO HUMANIZADA E INOVADORA

Orgão Responsável Principal : 10.00.03 SDCR DA EDUCAÇÃO

Objetivo : Garantir o acesso e a qualidade de ensino para o educando, bem como a evolução da rede municipal de ensino como um todo, caracterizando assim a educação como princípio para a construção social humanizada e inovadora.

| Indicador / Unidade de Medida | Índice Recente | | Índice 2022 | | Índice 2023 | | Índice 2024 | | Índice 2025 | | Índice Final PPA |
|---|----------------|------|-------------|------|-------------|------|-------------|------|-------------|---|------------------|
| | 3.50 | 6.60 | 4.70 | 6.60 | 4 | 6.70 | 3.50 | 6.80 | 3 | 7 | |
| DISTRIBUIÇÃO IDADE/SÉRIE DO ENSINO FUNDAMENTAL / PERCENTUAL | 6.60 | 6.60 | 6.60 | 6.60 | 6.70 | 6.70 | 6.80 | 6.80 | 7 | 7 | 7 |
| IDEB 4 SÉRIE / 5 ANO / NOTA | 6.60 | 6.60 | 6.60 | 6.60 | 6.70 | 6.70 | 6.80 | 6.80 | 7 | 7 | 7 |
| IDEB 9 SÉRIE / 9 ANO / NOTA | 6.60 | 6.60 | 6.60 | 6.60 | 6.70 | 6.70 | 6.80 | 6.80 | 7 | 7 | 7 |

Valores expressos em R\$ milhares medidos / 2021

| Ação | Orgão Executor | Unidade de Medida | Função Função | Sub Função | Financiamento / Físico | | | | | | | | | | Total |
|------------------------------------|----------------|--|---------------|------------|------------------------|---------|---------|---------|---------|---------|------|------|---|---|-----------|
| | | | | | 2022 | 2023 | 2024 | 2025 | 2022 | 2023 | 2024 | 2025 | | | |
| 1002 CONSTRUÇÃO UNIDADES ESCOLARES | SEDU | UNIDADES DE ENSINO | R\$ | R\$ | 0 | 7.000 | 3.000 | 0 | 0 | 0 | 0 | 0 | 0 | 0 | 10.000 |
| | | UNIDADES DE ENSINO | Meta | Meta | 0 | 60 | 60 | 0 | 0 | 0 | 0 | 0 | 0 | 0 | 30.676 |
| | | UNIDADES DE ENSINO | R\$ | R\$ | 14.338 | 14.338 | 2.000 | 0 | 0 | 0 | 0 | 0 | 0 | 0 | 30.676 |
| | | UNIDADES DE ENSINO | Meta | Meta | 120 | 131 | 131 | 0 | 0 | 0 | 0 | 0 | 0 | 0 | 33.279 |
| | | VAGAS PARA ALUNOS ESPECIAIS | R\$ | R\$ | 8.144 | 562 | 8.667 | 730 | 8.18 | 750 | 0 | 0 | 0 | 0 | 623 |
| | | UNIDADES DE ENSINO | Meta | Meta | 50 | 89 | 220 | 230 | 240 | 230 | 0 | 0 | 0 | 0 | 926 |
| | | ALUNOS ATENDIDOS NA EDUCAÇÃO DE JOVENS E ADULTOS | R\$ | R\$ | 220 | 240 | 260 | 230 | 240 | 230 | 0 | 0 | 0 | 0 | 623 |
| | | UNIDADES DE ENSINO | Meta | Meta | 12 | 366 | 366 | 366 | 366 | 366 | 0 | 0 | 0 | 0 | 926 |
| | | APLICAÇÃO DA FORMAÇÃO DOCENTE | R\$ | R\$ | 361 | 63 | 409 | 98 | 409 | 98 | 0 | 0 | 0 | 0 | 926 |
| | | PRICENTUAL | Meta | Meta | 12 | 97 | 98 | 98 | 98 | 98 | 0 | 0 | 0 | 0 | 926 |
| | | APROVAÇÃO DA FORMAÇÃO DOCENTE | R\$ | R\$ | 365 | 63 | 200 | 200 | 200 | 200 | 0 | 0 | 0 | 0 | 526 |
| | | PERCENTUAL | Meta | Meta | 12 | 92 | 91 | 96 | 96 | 96 | 0 | 0 | 0 | 0 | 526 |
| | | DESEMPENHO DE CARATER CONTINUADO | R\$ | R\$ | 122 | 0 | 21.924 | 24.250 | 24.250 | 24.250 | 0 | 0 | 0 | 0 | 88.759 |
| | | DESEMPENHO DE CARATER CONTINUADO | Meta | Meta | 12 | 0 | 0 | 0 | 0 | 0 | 0 | 0 | 0 | 0 | 88.759 |
| | | DESEMPENHO DE CARATER CONTINUADO | R\$ | R\$ | 361 | 286.975 | 282.872 | 282.872 | 282.872 | 282.872 | 0 | 0 | 0 | 0 | 1.140.513 |
| | | DESEMPENHO DE CARATER CONTINUADO | Meta | Meta | 12 | 0 | 0 | 0 | 0 | 0 | 0 | 0 | 0 | 0 | 1.140.513 |
| | | DESEMPENHO DE CARATER CONTINUADO | R\$ | R\$ | 365 | 275.571 | 282.323 | 289.328 | 289.328 | 289.328 | 0 | 0 | 0 | 0 | 1.150.156 |
| | | DESEMPENHO DE CARATER CONTINUADO | Meta | Meta | 12 | 0 | 0 | 0 | 0 | 0 | 0 | 0 | 0 | 0 | 1.150.156 |
| | | ALUNOS ATENDIDOS COM TRANSPORTE ESCOLAR | R\$ | R\$ | 351 | 5.002 | 5.554 | 5.621 | 5.621 | 5.621 | 0 | 0 | 0 | 0 | 22.163 |
| | | UNIDADES DE ENSINO | Meta | Meta | 12 | 3.000 | 1.000 | 1.000 | 1.000 | 1.000 | 0 | 0 | 0 | 0 | 22.163 |

| 2020 TRANSPORTE DE ALUNOS | SEDU | ALUNOS ATENDIDOS COM TRANSPORTE ESCOLAR UNIDADES | 12 | 364 | R\$ Meta | 10 | 2 | 10 | 2 | 10 | 2 | 40 |
|---------------------------|------|--|----|-----|----------|---------|-----|---------|-----|---------|-----|-----------|
| 2020 TRANSPORTE DE ALUNOS | SEDU | ALUNOS ATENDIDOS COM TRANSPORTE ESCOLAR UNIDADES | 12 | 365 | R\$ Meta | 4.355 | 200 | 5.571 | 100 | 5.940 | 160 | 22.885 |
| 2020 ALIMENTACAO ESCOLAR | SEDU | ALUNOS ATENDIDOS COM VEREDA ESCOLAR PERCENTUAL | 12 | 396 | R\$ Meta | 52.231 | 100 | 51.838 | 100 | 54.282 | 100 | 213.647 |
| Total do Programa | | | | | R\$ | 665.363 | | 680.903 | | 675.590 | | 2.714.209 |
| Despesas Correntes | | | | | R\$ | 592.287 | | 606.140 | | 629.823 | | 2.497.147 |
| Despesas de Capital | | | | | R\$ | 73.076 | | 74.763 | | 45.767 | | 217.062 |

Programa : 3002 IMPLEMENTAÇÃO DA POLÍTICA CULTURAL DE SOROCABA

Órgão Responsável Principal : 13.00.00 SECR. DE CULTURA

Objetivo : Participação popular na política cultural que viabilize e garanta sua implementação para o fortalecimento da família por meio de formação e intervenções artísticas, eventos, fóruns, festivais, acesso aos bens culturais, histórico, de patrimônio material e imaterial.

Indicador / Unidade de Medida
 AÇÕES E ATIVIDADES DESEM. PARA VALORIZAÇÃO DOS ARTISTAS / UNIDADES AÇÕES E PROJETOS DESENVOL. P/ PRESERVAÇÃO DO PATR. HIST. ARQ. / UNIDADES

Índice Recente | Índice 2022 | Índice 2023 | Índice 2024 | Índice 2025 | Índice Final 62%

| | | | | | |
|---|-----|-----|-----|-----|-----|
| 0 | 125 | 127 | 128 | 129 | 129 |
| 3 | 2 | 2 | 2 | 2 | 2 |

Valores expressos em R\$ milhares medidos / 2021

| Ação | Órgão Executor | Produto / Unidade de Medida | Funcão | Sub | Financeiro / Físico | | | | | Total | |
|---|----------------|--|--------|-----|---------------------|------|--------|--------|-----------|-------|--------|
| | | | | | 2022 | 2023 | 2024 | 2025 | Final 62% | | |
| 2019 MANUTENÇÃO E MODERNIZAÇÃO DOS SERVIÇOS ADMINISTRATIVOS | SECULT | DESPESSA DE CARACTER CONTINUADO | 13 | 392 | R\$ 6.108 | 0 | 6.563 | 6.831 | 7.112 | 0 | 26.881 |
| 2155 AÇÕES COMUNITARIAS E FESTIVOS POPULARES | SECULT | AÇÕES DESCENTRALIZADAS E GRANDES EVENTOS UNIDADES | 13 | 392 | R\$ 400 | 125 | 400 | 400 | 400 | 125 | 1.600 |
| 2157 FOMRACAO CULTURAL | SECULT | DESPESSA DE CARACTER CONTINUADO CARACTER CONTINUADO | 13 | 392 | R\$ 2.500 | 0 | 2.500 | 2.500 | 2.500 | 0 | 10.000 |
| 2158 IMPLANTAR O TRM3 TURISTICO | SECULT | IMPLANTAR O TRM3 TURISTICO PERCENTUAL | 13 | 392 | R\$ 100 | 50 | 100 | 100 | 100 | 100 | 400 |
| 2161 LEI DE INCENTIVO A CULTURA | SECULT | DESPESSA DE CARACTER CONTINUADO CARACTER CONTINUADO | 13 | 392 | R\$ 400 | 0 | 400 | 400 | 400 | 0 | 1.600 |
| 2166 REABILITACAO E MANUTENCAO DE EQUIPAMENTOS CULTURAIS | SECULT | BIBLIOTECAS, MUSEUS, CEU DAS ARTES E OUTROS E UNIDADES | 13 | 391 | R\$ 670 | 1 | 300 | 303 | 300 | 300 | 1.573 |
| Total do Programa | | | | | R\$ 13.378 | | 10.263 | 10.531 | 10.312 | | 41.984 |
| Despesas Correntes | | | | | R\$ 9.688 | | 9.943 | 10.213 | 10.692 | | 40.334 |
| Despesas de Capital | | | | | R\$ 690 | | 320 | 320 | 320 | | 1.650 |

PROJETO DE LEI
PLANO PLURIANUAL 2022-2025

ANEXO V - PROGRAMAS DE GOVERNO

Programa : 4001 PREVIDENCIA MUNICIPAL

Objetivo : Gerenciamento e execucao do regime proprio de previdencia dos servidores publicos municipais.

Orgao Responsavel Principal : 24.00.00

FUNDS, SER. SOCIAL, SERV. PUBL. MUNICIP. (PSEV)

| Indicador / Unidade de Medida | Índice Recente | Índice 2022 | Índice 2023 | Índice 2024 | Índice 2025 | Índice Final PPA |
|--------------------------------------|----------------|-------------|-------------|-------------|-------------|------------------|
| PAGAMENTO INATIVOS / UNIDADES | 3.775 | 4.241 | 4.495 | 4.765 | 5.052 | 5.051 |
| PAGAMENTO DE PENSIONISTAS / UNIDADES | 772 | 840 | 876 | 914 | 953 | 953 |

Valores expressos em R\$ milhares meios / 2021

| Acao | Orgao Executor | Produto / Unidade de Medida | Funcao | | Fundo / Fisico | | | | | Total |
|---|----------------|--------------------------------|--------|------------|----------------|---------|---------|---------|-------|-----------|
| | | | Funcao | Sub Funcao | 2022 | 2023 | 2024 | 2025 | Total | |
| 1016 INVESTIMENTO PARA OPERACIONALIZACAO ADMINISTRATIVA DO RPPS | FUNSERV | DESPESA DE CARACTER CONTINUADO | 09 | 122 | R\$ 250 | 250 | 0 | 0 | 0 | 1.000 |
| 2117 PAGAMENTO DE INATIVOS | FUNSERV | DESPESA DE CARACTER CONTINUADO | 09 | 272 | R\$ 347.629 | 371.963 | 398.000 | 423.860 | 0 | 1.543.452 |
| 2118 PAGAMENTO DE PENSIONISTAS | FUNSERV | DESPESA DE CARACTER CONTINUADO | 09 | 272 | R\$ 38.716 | 41.039 | 43.501 | 46.111 | 0 | 169.367 |
| 2.220 CUSTEIO ADMINISTRATIVO | FUNSERV | DESPESA DE CARACTER CONTINUADO | 09 | 122 | R\$ 4.533 | 4.857 | 5.146 | 5.451 | 0 | 19.931 |
| 2122 COMPENSAÇÕES AO RPPS | FUNSERV | DESPESA DE CARACTER CONTINUADO | 09 | 272 | R\$ 369 | 331 | 354 | 379 | 0 | 1.373 |
| Total do Programa | | | | | R\$ 391.443 | 418.440 | 447.251 | 478.651 | 0 | 1.735.489 |
| Despesas Correntes | | | | | R\$ 391.191 | 415.196 | 447.001 | 477.801 | 0 | 1.734.185 |
| Despesas de Capital | | | | | R\$ 250 | 250 | 250 | 250 | 0 | 1.000 |

Programa : 4002 ASSISTENCIA A SAUDE

Objetivo : gerenciamento e execucao do sistema de assistencia a saude do servidor municipal.

Orgao Responsavel Principal : 25.00.00 FUND. SER. SOCIAL, SERV. PUBL. MUNIC. (SAUDE)

| Indicador / Unidade de Medida | Índice Recente | Índice 2022 | Índice 2023 | Índice 2024 | Índice 2025 | Índice Final PPA |
|---|----------------|-------------|-------------|-------------|-------------|------------------|
| ATENDIMENTO A SAUDE DO SERVIDOR E SEUS DEPENDENTES / UNIDADES | 27.911 | 29.358 | 30.235 | 31.146 | 32.050 | 32.080 |

Valores expressos em R\$ milhares médios / 2021

| Acao | Orgao Executor | Produto / Unidade de Medida | Pessoa / Puroca | | Financeiro / Fisico | | | | | Total |
|--|----------------|-------------------------------|-----------------|-----|---------------------|---------|---------|---------|---------|---------|
| | | | sub | sub | 2022 | 2023 | 2024 | 2025 | | |
| 1015 INVESTIMENTO PARA PERFORMA. E ADEQUACAO DA SEDE ADMNISTRATIVA | FUNSERV-SAUD | DESPESA DE CARATER CONTINUADO | 04 | 122 | R\$ 250 | 250 | 250 | 250 | 250 | 1.500 |
| | | | | | Meta | 0 | 0 | 0 | 0 | |
| 2123 MANUTENCAO DOS SERVICOS ADMINISTRATIVOS DA ASSISTENCIA A SAUDE | FUNSERV-SAUD | DESPESA DE CARATER CONTINUADO | 04 | 122 | R\$ 5.338 | 5.498 | 5.641 | 5.809 | 5.974 | 22.280 |
| | | | | | Meta | 0 | 0 | 0 | 0 | |
| 2124 MANUTENCAO A ASSISTENCIA DO SERVIDOR PUBLICO E SEUS DEPENDENTES | FUNSERV-SAUD | DESPESA DE CARATER CONTINUADO | 06 | 122 | R\$ 125.320 | 129.080 | 132.974 | 136.865 | 140.724 | 524.933 |
| | | | | | Meta | 0 | 0 | 0 | 0 | |
| Total do Programa | | | | | R\$ 120.908 | 134.823 | 138.565 | 143.024 | 147.623 | 547.623 |
| Despesas Correntes | | | | | R\$ 120.658 | 134.578 | 138.415 | 142.778 | 146.823 | 546.623 |
| Despesas de Capital | | | | | R\$ 250 | 250 | 250 | 250 | 250 | 1.000 |

Programa : 4003 FUNDO SOCIAL DE SOLIDARIEDADE

Objetivo :

O Fundo Social de Solidariedade tem como objetivo o envolvimento da comunidade para atender as necessidades e problemas sociais locais das entidades assistenciais.

Orgão Responsável Principal : 03.00.00

FUNDO SOCIAL DE SOLIDARIEDADE

Indicador / Unidade de Medida

ENTIDADES ATENDIDAS PELO FUNDO SOCIAL / UNIDADES

Índice Recente | Índice 2022 | Índice 2023 | Índice 2024 | Índice 2025 | Índice Final PPA

100 | 100 | 100 | 100 | 100 | 100

Valores expressos em R\$ milhares reais / 2021

| Ação | Orgão Executor | Produto / Unidade de Medida | Função/Função | Sub Função | Financeiro / Físico | | | | | Total |
|---------------------------------|----------------|---|---------------|------------|---------------------|------|------|------|-----|-------|
| | | | | | 2022 | 2023 | 2024 | 2025 | | |
| 2140 MANUTENÇÃO DO FUNDO SOCIAL | FSS | DEBESA DE CARATER CONTINUADO CARATER CONTINUADO | 08 | 244 | R\$ | 3 | 3 | 3 | 3 | 12 |
| 2141 NINHAL LUZ | FSS | NUMERO DE JUAS ILUMINADAS UNIDADES | 08 | 244 | R\$ | 1 | 120 | 1 | 100 | 4 |
| 2142 CASAMENTO COMUNITARIO | FSS | QUANTIDADE DE CASOS UNIDADES | 08 | 244 | R\$ | 8 | 300 | 8 | 300 | 32 |
| 2143 CAVERNA DO AGASALHO | FSS | ENTIDADES ATENDIDAS UNIDADES | 08 | 244 | R\$ | 8 | 100 | 8 | 100 | 32 |
| 2236 CRIANÇAS BRINCANDO | FSS | NUMERO DE CRIANÇAS ATENDIDAS UNIDADES | 03 | 244 | R\$ | 19 | 19 | 19 | 19 | 76 |
| 2237 CLUBS DAS MÃES | FSS | NUMERO DE MÃES ATENDIDAS UNIDADES | 03 | 204 | R\$ | 1 | 220 | 1 | 200 | 4 |
| 2239 POME MAO E PAPE | FSS | QUANTIDADE DE CISTAS ENTREGUES UNIDADES | 08 | 244 | R\$ | 1 | 120 | 1 | 100 | 4 |
| Total do Programa | | | | | R\$ | 41 | 41 | 41 | 41 | 164 |
| Despesas Correntes | | | | | R\$ | 41 | 41 | 41 | 41 | 164 |
| Despesas de Capital | | | | | R\$ | 0 | 0 | 0 | 0 | 0 |

Programa : 4006 FUNDO MUNICIPAL DE ASSISTENCIA SOCIAL

Órgão Responsável Principal : 08.00.00 SECR. DA CIDADANIA

Objetivo : Coordenar, formular, promover e acompanhar políticas e diretrizes públicas relativas aos segmentos populacionais e na perspectiva da equidade aos que estão sujeitos a maiores graus de risco social.

Indicador / Unidade de Medida
ACOLHIMENTO DE CRIANÇAS E ADOLESCENTES DE 0 A 17 ANOS, 11M, 2SD / UNIDADES
PESSOAS EM SITUAÇÃO DE RUA / UNIDADES
CRIANÇAS E ADOLESCENTES EM SERVIÇO DE CONVIVÊNCIA E FORTALEC / UNIDADES

| Índice Recente | Índice 2022 | Índice 2023 | Índice 2024 | Índice 2025 | Índice Final Per. |
|----------------|-------------|-------------|-------------|-------------|-------------------|
| 135 | 110 | -05 | 100 | 95 | 95 |
| 920 | 780 | 640 | 500 | 360 | 4.360 |
| 2.138 | 2.258 | 2.378 | 2.498 | 2.618 | 2.618 |

Valores expressos em R\$ milhares medos / 2021

| Ação | Órgão Executor | Produto / Unidade de Medida | Sub Função | | Estratagem / Físico | | | | | Total | |
|---|----------------|--------------------------------|------------|--------|---------------------|--------|--------|--------|--------|--------|---------|
| | | | Purcao | Purcao | 2022 | 2023 | 2024 | 2025 | Total | | |
| 2019 MANUTENÇÃO E MODERNIZAÇÃO DOS SERVIÇOS ADMINISTRATIVOS | SECID | DEBESSA DE CARACTER CONTINUADO | 08 | 244 | R\$ 15.046 | 0 | 13.729 | 0 | 16.453 | 17.175 | 64.403 |
| 2176 PROTEÇÃO SOCIAL BÁSICA | SECID | PESSOAS ATENDIDAS | 08 | 244 | R\$ 5.859 | 17.705 | 5.859 | 17.705 | 5.859 | 15.215 | 23.436 |
| 2177 PROTEÇÃO SOCIAL DE MÉDIA COMPLEXIDADE | SECID | PESSOAS ATENDIDAS | 08 | 244 | R\$ 4.823 | 5.652 | 4.823 | 5.652 | 5.854 | 6.058 | 19.228 |
| 2178 PROTEÇÃO SOCIAL DE ALTA COMPLEXIDADE | SECID | PESSOAS ATENDIDAS | 09 | 244 | R\$ 8.632 | 1.090 | 8.632 | 1.090 | 8.842 | 1.070 | 35.358 |
| 2179 CADASTRO ÚNICO | SECID | TAXA DE ATUALIZAÇÃO CADASTRAL | 08 | 244 | R\$ 790 | 60 | 790 | 60 | 790 | 76 | 3.160 |
| 2180 PROGRAMAS DE TRANSFERÊNCIA DE RENDA | SECID | PESSOAS ATENDIDAS | 08 | 244 | R\$ 1.131 | 422 | 1.131 | 422 | 1.131 | 415 | 4.524 |
| 2181 BENEFÍCIOS EVENTUAIS | SECID | PESSOAS ATENDIDAS | 08 | 244 | R\$ 4.036 | 31.935 | 4.072 | 32.195 | 4.072 | 32.415 | 16.252 |
| 2184 AÇÕES VOLTADAS A ERADICAÇÃO DO TRABALHO INFANTIL | SECID | AÇÕES DE CONSCIENTIZAÇÃO | 08 | 243 | R\$ 190 | 100 | 190 | 100 | 190 | 29 | 400 |
| Total do Programa | | | | | R\$ 40.617 | 41.346 | 42.060 | 42.792 | 42.792 | 42.722 | 166.505 |
| Despesas Correntes | | | | | R\$ 40.537 | 41.256 | 41.980 | 42.722 | 42.722 | 42.722 | 166.485 |
| Despesas de Capital | | | | | R\$ 80 | 80 | 80 | 80 | 80 | 80 | 320 |

Programa : 4005 DEFESA DE DIREITOS

Orgão Responsável Principal : 08.00.00 SECS. DA CIDADANIA

Objective : Essa politica realiza-se de forma integrada as politicas se toriais, considerando as desigualdades socio territoriais, visando seu enfrentamento, a garantia dos milhares sociais, o provimento de condicoes para atender contingencias sociais e a universalizacao dos direitos sociais.

Indicador / Unidade de Medida
 CARTAO MAIS ACESSIVEL E/ PESSOAS C/ DEFIC E MOB PERMANENTE / UNIDADES
 REGRESSOS INSERIDOS NA SOCIEDADE/MERCADO DE TRABALHO / UNIDADES

| Indice Recente | Indice 2022 | Indice 2023 | Indice 2024 | Indice 2025 | Indice Final PPA |
|----------------|-------------|-------------|-------------|-------------|------------------|
| 0 | 10.000 | 15.000 | 20.000 | 20.000 | 20.000 |
| 93 | 93 | 100 | 100 | 100 | 100 |

Valores expressos em R\$ milhares metros / 2021

| Acao | Orgao Executor | Produto / Unidade de Medida | Funcao | Sub Funcao | Financeiro / Físico | | | | | Total |
|---|----------------|--|--------|------------|---------------------|-------|------|-------|-----|-------|
| | | | | | 2022 | 2023 | 2024 | 2025 | | |
| 2003 DEFESA DA DIVERSIDADE SEXUAL | SECID | ACOES E IMPLEMENTAÇÃO DE POLIT PUBLIC DIVER S UNIDADES | 08 | 244 | R\$ | 4 | 5 | 5 | 5 | 20 |
| 2019 MANUTENCAO E MODERNIZACAO DOS SERVICOS ADMINISTRATIVOS | SECID | DEFESA DE CARACTER CONTINUADO | 05 | 244 | R\$ | 50 | 0 | 50 | 0 | 200 |
| 2183 MANUTENCAO E APOIO AOS CONSULHOS MUNICIPAIS JIGADO S A ASSISTENCIA SOCIAL. | SECID | DEFESA DE CARACTER CONTINUADO | 05 | 244 | R\$ | 82 | 0 | 90 | 0 | 332 |
| 2185 COORDENADORIA DE REINTEGRAÇÃO SOCIAL E CIDADANIA | SECID | DESENV ACOES INSR. PROFIS. SOCIAL REGRESSOS E UNIDADES | 08 | 244 | R\$ | 420 | 100 | 420 | 100 | 1.680 |
| 2186 DEFESA DOS DIREITOS DO IDOSO | SECID | ACOES E IMPLEMENTAÇÃO DE POLITICAS PUBLICAS UNIDADES | 08 | 244 | R\$ | 7-0 | 4 | 7-0 | 5 | 2.840 |
| 2137 DEFESA DE DIREITOS DA MULHER | SECID | ACOES E IMPLEMENTAÇÃO DE POLITICAS PUBLICAS UNIDADES | 08 | 244 | R\$ | 235 | 5 | 235 | 5 | 1.020 |
| 2188 DEFESA DE DIREITOS DA PESSOA COM DEFICIENCIA | SECID | ACOES E IMPLM. DE POLITICAS PUBL. PESS DEFIC UNIDADES | 03 | 242 | R\$ | 260 | 4 | 260 | 5 | 1.040 |
| 2189 DEFESA DE DIREITOS DO JOVEN | SECID | ACOES E IMPLEMENTAÇÃO DE POLITICA P/ J UNIDADES | 08 | 244 | R\$ | 10 | 4 | 10 | 5 | 40 |
| 2190 DEFESA DOS DIREITOS DA CRIANÇA E DO ADOLESCENTE | SECID | ACOES E IMPLMNT DE POLITIC PUBLIC CRIANC/AD UNIDADES | 08 | 243 | R\$ | 1.768 | 4 | 1.768 | 5 | 7.103 |
| 2191 PROMOÇÃO DA IGUALDADE RACIAL | SECID | ACOES E IMPLM. POLITIC PUBLIC PROMO IGUALD R UNIDADES | 08 | 244 | R\$ | 10 | 4 | 10 | 5 | 40 |

PROJETO DE LEI
PLANO PLURIANUAL 2022-2025

ANEXO V - PROGRAMAS DE GOVERNO

| 2192 ACOO SOBRE DROGAS | SECID | AÇÕES E IMPLEMENTAÇÃO POLÍTICAS PÚBLICAS PROJ UNIDADES | 09 | 244 | RS | | 40 | 40 | 40 | 40 | 40 | 40 | 14.480 |
|------------------------|-------|--|----|-----|------|--|-------|-------|-------|-------|----|----|--------|
| | | | | | Metr | | | | | | | | |
| | | | | | | | | | | | | | |
| Total do Programa | | | | | RS | | 3.608 | 3.620 | 3.608 | 3.644 | | | 14.480 |
| Despesas Correntes | | | | | RS | | 3.608 | 3.620 | 3.608 | 3.644 | | | |
| Despesas de Capital | | | | | RS | | 0 | 0 | 0 | 0 | | | 0 |



PROJETO DE LEI
PLANO PLURIANUAL 2022-2025

ANEXO V - PROGRAMAS DE GOVERNO

Programa : 5001 CIDADÃO LIMPA DE VERDADE

Objetivo : Manter a limpeza, conservação e manutenção de vias, estradas, praças, parques e espaços públicos/expandir pontos de iluminação pública e coleta seletiva e implantar pontos de energia em LRS.

Orgão Responsável Principal : 09.00.00

SERVIÇOS PÚBLICOS 3 OBRAS

| Indicador / Unidade de Medida | Índice Recente | | Índice 2022 | | Índice 2023 | | Índice 2024 | | Índice 2025 | | Índice Final PPA |
|---|----------------|-------|-------------|-------|-------------|-------|-------------|-------|-------------|-------|------------------|
| | 2021 | 2022 | 2022 | 2023 | 2023 | 2024 | 2024 | 2025 | 2025 | | |
| PAYMENTAÇÃO / M2 - METROS QUADRADOS | 0 | 2.000 | 2.000 | 2.200 | 2.400 | 2.600 | 2.800 | 3.000 | 3.200 | 3.400 | |
| NOVOS PONTOS DE ILUMINAÇÃO PÚBLICA / UNIDADES | 0 | 500 | 500 | 500 | 500 | 500 | 500 | 500 | 500 | 500 | |
| IMPLANTAÇÃO DE SORTEIO / UNIDADES | 0 | 5 | 5 | 5 | 5 | 5 | 5 | 5 | 5 | 5 | |
| APLANTAÇÃO DA COLETA SELETIVA / T - TONELADAS | 0 | 3.960 | 3.960 | 4.055 | 4.180 | 4.347 | 4.514 | 4.681 | 4.848 | 5.015 | |
| APENDIMENTO DE COLETA DE LIXO / PERCENTUAL | 100 | 100 | 100 | 100 | 100 | 100 | 100 | 100 | 100 | 100 | |

Valores expressos em R\$ milhões médios / 2021

| Ação | Orgão Executor | Produto / Unidade de Medida | Função | Sub Função | Financeiro / Físico | | | | | Total |
|---|----------------|---------------------------------------|--------|------------|---------------------|-------|---------|-------|---------|---------|
| | | | | | 2022 | 2023 | 2024 | 2025 | Total | |
| 1007 PARQUES E PRAÇAS | SERPO | IMPLANTAÇÃO DE NOVOS PARQUES UNIDADES | 15 | 452 | R\$ 25 | 1.000 | 2 | 1.000 | 2 | 4.000 |
| 2019 MANUTENÇÃO E MODERNIZAÇÃO DOS SERVIÇOS ADMINISTRATIVOS | SERPO | DESPESA DE CARÁTER CONTINUADO | 04 | 222 | R\$ 13.263 | 0 | 13.882 | 0 | 14.530 | 56.720 |
| 2019 MANUTENÇÃO E MODERNIZAÇÃO DOS SERVIÇOS ADMINISTRATIVOS | SERPO | DESPESA DE CARÁTER CONTINUADO | 15 | 452 | R\$ 239 | 0 | 239 | 0 | 239 | 956 |
| 2032 COLETA SELETIVA | SERPO | DESPESA DE CARÁTER CONTINUADO | 17 | 512 | R\$ 1.700 | 0 | 1.700 | 0 | 1.700 | 6.800 |
| 2034 MANUTENÇÃO DE ATREÇOS MUNICIPAIS | SERPO | DESPESA DE CARÁTER CONTINUADO | 17 | 512 | R\$ 8.000 | 0 | 8.000 | 0 | 8.000 | 32.000 |
| 2036 ILUMINAÇÃO PÚBLICA | SERPO | DESPESA DE CARÁTER CONTINUADO | 15 | 452 | R\$ 24.000 | 0 | 24.303 | 0 | 25.025 | 98.861 |
| 2039 IMPLANTAÇÃO E MANUTENÇÃO VIÁRIA | SERPO | DESPESA DE CARÁTER CONTINUADO | 15 | 452 | R\$ 20.816 | 0 | 20.816 | 0 | 24.143 | 56.591 |
| 2042 MANUTENÇÃO E CONSERVAÇÃO DE BENS MUNICIPAIS | SERPO | DESPESA DE CARÁTER CONTINUADO | 15 | 452 | R\$ 6.300 | 0 | 6.350 | 0 | 6.450 | 25.500 |
| 2043 LIMPEZA URBANA | SERPO | DESPESA DE CARÁTER CONTINUADO | 17 | 512 | R\$ 117.600 | 0 | 118.210 | 0 | 118.510 | 473.065 |
| 2219 MANUTENÇÃO PATRISSISTICA | SERPO | DESPESA DE CARÁTER CONTINUADO | 15 | 452 | R\$ 17.000 | 0 | 17.000 | 0 | 17.000 | 68.000 |

| | R\$ | R\$ | R\$ | R\$ | R\$ | R\$ |
|---------------------|---------|---------|---------|---------|---------|-----|
| Total do Programa | 209.918 | 211.347 | 212.308 | 218.911 | 852.484 | |
| Despesas Correntes | 205.579 | 207.008 | 207.859 | 214.432 | 534.978 | |
| Despesas de Capital | 4.339 | 4.339 | 4.439 | 4.489 | 17.506 | |

Programa : 5002 CASA DIGNA
 Objeto : Promover a dignidade humana e o direito a cidade da população de baixa renda do Município de Sococaba através de políticas públicas que fomentem a produção habitacional de interesse social, a regularização fundiária e a urbanização de favelas.
 Orgão Responsável Principal : 15.00.00
 SEGR.DR HABITACAO E REGUL.FUNDIARIA

| Indicador / Unidade de Medida | Índice 2022 | Índice 2023 | Índice 2024 | Índice 2025 | Índice Final PPA |
|---|-------------|-------------|-------------|-------------|------------------|
| DEFICIT HABITACIONAL / UNIDADES | 7.000 | 6.950 | 6.850 | 6.750 | 6.650 |
| POPULACAO RESIDENTE EM AGLOMERADOS SUBSISTEMAS / UNIDADES | 0 | 100 | 100 | 100 | 100 |

Valores expressos em R\$ milhares medidos / 2021

| Ano | Órgão Executor | Unidade de Medida | Funcão | | Financeiro / Físico | | | | | Total |
|---|----------------|--|--------|------------|---------------------|-------|-------|-------|-------|--------|
| | | | Funcão | Sub Funcão | 2022 | 2023 | 2024 | 2025 | Total | |
| 2019 MANUTENCAO E MODERNIZACAO DOS SERVICOS ADMINISTRATIVOS | SEBAB | DESPESA DE CARATER CONTINUADO | 16 | 122 | R\$ | 3.091 | 3.160 | 3.121 | 3.252 | 12.624 |
| | | | | | Meta | 0 | 0 | 0 | 0 | 0 |
| 2053 REGULIZACAO FUNDIARIA | SEBAB | NUMERO DE PARCELAS E TITULACAO DE REGUL FUNDI UNIDADES | 16 | 482 | R\$ | 473 | 470 | 470 | 470 | 1.883 |
| | | | | | Meta | 1.003 | 1.000 | 1.000 | 1.000 | 4.000 |
| 2094 PRODUCAO HABITACIONAL DE INTERESS SOCIAL | SEBAB | DESPESA DE CARATER CONTINUADO | 16 | 482 | R\$ | 300 | 0 | 0 | 0 | 300 |
| | | | | | Meta | 0 | 0 | 0 | 0 | 0 |
| 2013 MELHORIA HABITACIONAL | SEBAB | NUMERO DE MORADIA RECEBERAM ACOES DE MELHORIA UNIDADES | 16 | 482 | R\$ | 100 | 100 | 100 | 100 | 400 |
| | | | | | Meta | 100 | 100 | 100 | 100 | 400 |
| Total do Programa | | | | | R\$ | 3.961 | 3.730 | 3.691 | 3.822 | 15.204 |
| Despesas Correntes | | | | | R\$ | 3.909 | 3.675 | 3.667 | 3.802 | 15.053 |
| Despesas de Capital | | | | | R\$ | 52 | 55 | 24 | 20 | 151 |

Programa : 5003 SISTEMA VIÁRIO E POLÍTICA URBANA

Orgão Responsável Principal : 07.00.00

SEGR. DE MOBILIDADE E DESENV. ESTRATÉGICO

Objetivo : Garantir condições apropriadas para a coordenação das políticas públicas, planejamento, gestão e modernização do Sistema de Trânsito e de Transporte Público do município.

| Indicador / Unidade de Medida | Índice Recente | Índice 2022 | Índice 2023 | Índice 2024 | Índice 2025 | Índice Final PPA | Financiamento / Físico | | Total |
|---|----------------|--|-------------|-------------|----------------|------------------|------------------------|------------|------------|
| | | | | | | | 2022 | 2023 | |
| INDICE DE VEICULOS POR HABITANTE / VEICULOS / HABITANTE | 0,72 | 0,71 | 0,70 | 0,69 | 0,68 | 0,68 | | | 0,68 |
| INDICE DE ACIDENTES POR HABITANTE / UNIDADES/100000 | 7 | 6 | 5 | 4 | 3 | 3 | | | 130 |
| MANUTENÇÃO E AMPLIAÇÃO DO SISTEMA CIRCULAR / KM-KILOMETRO | 110 | 115 | 120 | 125 | 130 | 130 | | | 4,23 |
| TAXA MÉDIA DA FROTA / ANOS | 5,87 | 5 | 4,75 | 4,50 | 4,25 | 4,25 | | | |
| Valores expressos em R\$ milhares milhões / 2021 | | | | | | | | | |
| Acão | Orçao Executor | Produto / Unidade de Medida | Funcao | Sub Funcao | 2022 | 2023 | 2024 | 2025 | Total |
| 1016 BUS RAP.TE TRANSIT - BRT | SEMOP | AMPLIACAO DE CORREDORES BRT KM-KILOMETRO | 26 | 453 | R\$ 30.232,18 | 7.355,30 | 0 | 0 | 37.587,48 |
| 2019 MANUTENCAO E MODERNIZACAO DOS SERVICOS ADMINISTRATIVOS | SEMOP | DESPESA DE CARACTER CONTINUADO | 26 | 453 | R\$ 2.432,00 | 2.545,00 | 2.664,00 | 2.788,00 | 10.429,00 |
| 2227 PAVTRAN | SEMOP | DESPESA DE CARACTER CONTINUADO | 26 | 453 | R\$ 8.629,00 | 8.657,00 | 9.090,00 | 9.328,00 | 35.904,00 |
| 2129 PRT- MANUTENCAO DOS SERVICOS ADMINISTRATIVOS | SEMOP | DESPESA DE CARACTER CONTINUADO | 26 | 453 | R\$ 684,00 | 641,00 | 641,00 | 641,00 | 2.607,00 |
| 2130 CRAIX UNICO | SEMOP | DESPESA DE CARACTER CONTINUADO | 26 | 433 | R\$ 200.000,00 | 200.000,00 | 226.000,00 | 240.000,00 | 866.000,00 |
| Total do Programa | | | | | R\$ 281.977,00 | 219.359,00 | 238.395,00 | 252.757,00 | 952.527,00 |
| Despesas Correntes | | | | | R\$ 211.595,00 | 211.893,00 | 238.245,00 | 252.607,00 | 914.340,00 |
| Despesas de Capital | | | | | R\$ 30.382,00 | 7.505,00 | 150,00 | 150,00 | 38.187,00 |

Programa : 5004 DESENVOLVER SOROCABA

Orgão Responsável Principal : 06.00.00 SECR. DE ADMINISTRAÇÃO

Objetivo : Programa de Mobilidade e Desenvolvimento Urbano de Sorocaba
-DESENVOLVER SOROCABA, reunir diversos estudos e projetos pre-
-concebidos com vistas ao reordenamento de regiões urbanas
degradadas na busca de sua integração e eficiência do
Saneamento Urbano e Obras de mobilidade e desenvolvimento
Urbano da cidade, proporcionando condições seguras de tráfego
adequadas ao transporte público e a segurança pública, aten-
dendo a população mais carente/concentrada nas intervenções
pretendidas.

| Indicador / Unidade de Medida | Índice Recente | Índice 2022 | Índice 2023 | Índice 2024 | Índice 2025 | Índice Final PPA |
|--|----------------|-------------|-------------|-------------|-------------|------------------|
| NICROBENEFÍCIO / M - METROS | 0 | 15.000 | 32.000 | 48.000 | 64.000 | 64.000 |
| PERFORMAÇÃO DE ILUMINAÇÃO PÚBLICA / UNIDADES | 0 | 1.650 | 3.300 | 4.950 | 6.600 | 6.600 |
| IMPLANTAÇÃO DE OBRAS DE ARTE ESPECIAL / UNIDADES | 0 | 0 | 1 | 2 | 3 | 3 |
| IMPLANTAÇÃO DE PAVIMENTO ASFALTICO / M2 - METROS QUADRADOS | 0 | 43.000 | 86.000 | 129.000 | 172.000 | 172.000 |
| IMPLANTAÇÃO DE CALÇADAS / M - METROS | 0 | 5.000 | 6.700 | 13.400 | 14.100 | 14.100 |
| RECUPERAÇÃO VIÁRIA URBANA / M2 - METROS QUADRADOS | 0 | 191.766 | 387.532 | 581.298 | 775.064 | 775.064 |
| INTERLIGAÇÃO VIÁRIA / UNIDADES | 0 | 1 | 2 | 3 | 3 | 3 |
| IMPLANTAÇÃO DE CICLOVIAS / M - METROS | 0 | 2.850 | 5.700 | 8.550 | 11.400 | 11.400 |

Valores expressos em R\$ milhares milhões / 2021

| Ação | Orgão Executor | Produto / Unidade de Medida | Função | Sub Função | Financeiro / R\$ | | | | | Total | |
|--|----------------|---|--------|------------|------------------|---------|------|---------|-------|---------|---------|
| | | | | | 2022 | 2023 | 2024 | 2025 | Total | | |
| 1034 DESAPROPRIACOES | SEAD | DESAPROPRIACOES ARPAS DE INTERP OBRAS DO PROGI UNIDADES | 15 | 451 | R\$ | 4.000 | 4 | 4.000 | 4 | 4.000 | 16.000 |
| 1036 OBRAS DO SISTEMA VIARIO | SEAD | EXECUCAO DE OBRAS VINCLADAS AO PROGRAMA UNIDADES | 15 | 451 | R\$ | 98.971 | 4 | 98.075 | 4 | 98.949 | 398.528 |
| 2067 FORTALECIMENTO INSTITUCIONAL | SEAD | DESPESA DE CARACTER CONTINUADO CARACTER CONTINUADO | 15 | 451 | R\$ | 500 | 0 | 1.067 | 0 | 1.067 | 3.700 |
| 2210 GERENCIAMENTO, SUPERVISAO E AUDITORIA | SEAD | DESPESA DE CARACTER CONTINUADO CARACTER CONTINUADO | 15 | 451 | R\$ | 5.846 | 0 | 5.577 | 0 | 5.846 | 19.798 |
| 2211 MANUTENCAO DOS SERVICIOS ADMINISTRATIVOS DA USP | SEAD | DESPESA DE CARACTER CONTINUADO CARACTER CONTINUADO | 15 | 451 | R\$ | 1 | 0 | 1 | 0 | 1 | 4 |
| Total do Programa | | | | | R\$ | 109.318 | 0 | 108.720 | 0 | 109.318 | 378.031 |
| Despesas Correntes | | | | | R\$ | 0 | 0 | 0 | 0 | 0 | 0 |
| Despesas de Capital | | | | | R\$ | 109.318 | 0 | 108.720 | 0 | 109.318 | 378.031 |



Programa : 5005 SISTEMA DE ABAST. DE AGUA, ESGOTO SAN. E URBEN. URBANA

Orgao Responsavel Principal : 23.00.00 SERVIÇO AUTÔNOMO DE ÁGUA E ESGOTO (SAAE)

Objetivo : Promover o saneamento basico no municipio atraves de implantacao ampliacao e conservacao dos sistemas de abastecimento de agua potavel e do esgoto sanitario, bem como a drenagem urbana, priorizando a eficiencia e a continuidade da prestacao destes servicos, buscando sempre a preservacao do meio ambiente e o melhor atendimento aos municipes.

| Indicador / Unidade de Medida | Índice Recente | | Índice 2022 | | Índice 2023 | | Índice 2024 | | Índice 2025 | | Índice Final PA |
|--|----------------|-------|-------------|-------|-------------|-------|-------------|-------|-------------|-------|-----------------|
| | 2021 | 2022 | 2022 | 2023 | 2023 | 2024 | 2024 | 2025 | 2025 | | |
| ATENDIMENTO COM ABASTECIMENTO DE AGUA / PERCENTUAL | 39,56 | 99,55 | 99,60 | 99,65 | 99,70 | 99,70 | 99,70 | 99,70 | 99,70 | 99,70 | |
| PERDA NO SISTEMA AGUA / PERCENTUAL | 36 | 35 | 33 | 31 | 30 | 30 | 30 | 30 | 30 | 30 | |
| COLETA DE ESGOTO / PERCENTUAL | 99,23 | 99,25 | 99,33 | 99,38 | 99,43 | 99,43 | 99,43 | 99,43 | 99,43 | 99,43 | |
| TRATAMENTO DE ESGOTO / PERCENTUAL | 97,53 | 97,55 | 97,60 | 97,65 | 97,70 | 97,70 | 97,70 | 97,70 | 97,70 | 97,70 | |

Valores expressos em \$ milhões milhates / 2021

| Acao | Orgao Executor | Produto / Unidade de Medida | Funcao | Sub Funcao | Funcional / Fisico | | | | | Total |
|--|----------------|--|--------|------------|--------------------|-----------|-----------|-----------|-----------|-------|
| | | | | | 2022 | 2023 | 2024 | 2025 | Total | |
| 1030 PROJETO. AMPLIACAO E MANUTENCAO DO SISTEMA DE TRAVA SAAE MEHRO DE ESGOTO | SAAE | AMPLIACAO E MANUTENCAO TRATAMENTO DE ESGOTO SI PERCENTUAL | 17 | 512 | R\$ 23.500 97 | 29.000 97 | 27.000 97 | 15.000 97 | 94.500 | |
| 1031 PROJETOS. AMPLIACAO E MANUTENCAO DOS SISTEMAS DE A SAAE ABASTECIMENTO DE AGUA | SAAE | AMPLIACAO E MANUTENCAO DE ABASTECIMENTO DE AGUA PERCENTUAL | 17 | 512 | R\$ 41.600 99 | 42.000 99 | 33.455 99 | 22.375 99 | 140.360 | |
| 1032 PROJETOS. AMPLIACAO E MANUTENCAO DO SISTEMA DE COLETA SAAE TA DE ESGOTO | SAAE | AMPLIACAO E MANUTENCAO DE COLETA DE ESGOTO SAAE PERCENTUAL | 17 | 512 | R\$ 6.950 99 | 1.000 99 | 12.200 99 | 5.400 99 | 36.550 | |
| 1033 PROJETOS. APLICACAO E MANUTENCAO DO SISTEMA DE MACRI SAAE O E MICRO DRENAGEM | SAAE | DESPESA DE CAPTER CONTINUADO CARACTER CONTINUADO | 17 | 512 | R\$ 17.400 0 | 11.150 0 | 11.500 0 | 12.500 0 | 52.550 | |
| 2165 MODERNIZACAO DA GESTAO DO SAAE | SAAE | DESPESA DE CAPTER CONTINUADO CARACTER CONTINUADO | 17 | 512 | R\$ 249.075 0 | 249.225 0 | 248.125 0 | 255.125 0 | 997.550 | |
| Total do Programa | | | | | R\$ 338.525 | 330.373 | 331.280 | 311.300 | 1.319.510 | |
| Despesas Correntes | | | | | R\$ 248.850 | 243.850 | 247.550 | 254.150 | 994.400 | |
| Despesas de Capital | | | | | R\$ 89.675 | 86.523 | 83.730 | 57.150 | 325.110 | |

Programa : 5006 MOBILIDADE TOTAL
 Unidade Responsável Principal : 06.00.00 SECR.DE ADMINISTRACAO

Objetivo : O Programa visa promover a melhoria da qualidade de vida da população, promovendo maior integração da malha viária urbana da cidade, aumentando, dessa forma, sua capacidade de desenvolvimento social, ambiental, cultural e econômico.

| Indicador / Unidade de Medida | Índice Recente | | Índice 2022 | | Índice 2023 | | Índice 2024 | | Índice 2025 | | Índice Final PPA |
|--|----------------|---|-------------|--------|-------------|--------|-------------|--------|-------------|--------|------------------|
| | 0 | 0 | 0 | 0 | 0 | 0 | 0 | 0 | 0 | | |
| MICRODRENAGEM / M - METROS | 0 | 0 | 10.000 | 0 | 6.000 | 11.000 | 11.000 | 140 | 11.000 | 13.000 | |
| EFICIENTIZACAO DE ILUMINACAO PUBLICA / UNIDADES | 0 | 0 | 80 | 220 | 220 | 240 | 5 | 5 | 140 | 140 | |
| IMPLANTACAO DE OBRAS DE ARTES ESPECIAIS / UNIDADES | 0 | 0 | 2 | 4 | 4 | 5 | 5 | 80.000 | 80.000 | 80.000 | |
| IMPLANTACAO DE PAVIMENTO ASFALTICO / M2 - METROS QUADRADOS | 0 | 0 | 20.000 | 60.000 | 60.000 | 80.000 | 8.000 | 8.000 | 8.000 | 8.000 | |
| IMPLANTACAO DE CALÇADAS / M - METROS | 0 | 0 | 4.000 | 7.000 | 7.000 | 8.000 | 8.000 | 8.000 | 8.000 | 8.000 | |
| IMPLANTACAO DE CICLOVIAS / M - METROS | 0 | 0 | 2.000 | 3.000 | 3.000 | 4.000 | 4.000 | 4.000 | 4.000 | 4.000 | |

Valores expressos em R\$ milhares médios / 2021

| Ação | Órgão Executor | Produto / Unidade de medida | Funcao Progi | Sub Funcao | Financeiro / Físico | | | | | TOTAL |
|---|----------------|--|--------------|------------|---------------------|---------------|---------------|-----------|---------|---------------|
| | | | | | 2022 | 2023 | 2024 | 2025 | | |
| 1034 DESAPROPRIACOES | SEAD | DESAPROPRIACOES AREAS DE INTER OBRAS DO PROGI UNIDADES | 15 | 451 | R\$ 5.579,7 | R\$ 1.000,5 | 0 | 0 | 0 | 6.579,2 |
| 1035 PARQUES | SEAD | IMPLANTACAO DE NOVOS PARQUES UNIDADES | 15 | 451 | R\$ 8.927,0 | R\$ 11.152,1 | R\$ 4.463,1 | 0 | 0 | 24.542,2 |
| 1036 OBRAS DO SISTEMA VIARIO | SEAD | EXECUCAO DE OBRAS VINCULADAS AO PROGRAMA UNIDADES | 15 | 451 | R\$ 1.01.343,7 | R\$ 100.643,5 | R\$ 100.553,2 | 0 | 0 | 302.539,4 |
| 2210 GERENCIAMENTO, SUPERVISAO E AUDITORIA | SEAD | DESPESA DE CARATER CONTINUADO CARATER CONTINUADO | 15 | 451 | R\$ 6.653,0 | R\$ 7.370,0 | R\$ 5.036,0 | 0 | 0 | 20.059,0 |
| 2211 MANUTENCAO DOS SERVICOS ADMINISTRATIVOS DA DEP | SEAD | DESPESA DE CARATER CONTINUADO CARATER CONTINUADO | 15 | 451 | R\$ 44,0 | R\$ 44,0 | R\$ 44,0 | 0 | 0 | 175,0 |
| Total do Programa | | | | | R\$ 122.546,0 | R\$ 120.215,0 | R\$ 110.996,0 | R\$ 130,0 | R\$ 0,0 | R\$ 353.877,0 |
| Despesas Correntes | | | | | R\$ 122.546,0 | R\$ 120.215,0 | R\$ 110.996,0 | R\$ 130,0 | R\$ 0,0 | R\$ 353.877,0 |
| Despesas de Capital | | | | | | | | | | |

Programa : 6001 MEIO AMBIENTE

Objetivo : Implantação e manutenção de políticas municipais de preservação do meio ambiente e bem-estar animal.

Órgão Responsável Principal : 16.00.00 SECR. DO MEIO AMBIENTE E SUSTENTABILIDADE

| Indicador / Unidade de Medida | Índice Recorte | Índice 2022 | Índice 2023 | Índice 2024 | Índice 2025 | Índice Final PA |
|--|----------------|-------------|-------------|-------------|-------------|-----------------|
| | | | | | | |
| COBERTURA VEGETAL NATIVA / PERCENTUAL | 29,59 | 26 | 27 | 28 | 29 | 29 |
| COBERTURA VEGETAL EM ZONA URBANA / PERCENTUAL | 0 | 10.000 | 10.000 | 10.000 | 10.000 | 10.000 |
| RECUPERAÇÃO DE COBERTURA VEGETAL EM ÁREAS VERDES E PARQUES / M2 - METROS QUADRADOS | 1.408 | 19.600 | 20.700 | 21.800 | 22.900 | 23.900 |
| NÚMERO DE MUDAS ARBÓREAS ESTABELECIDAS / UNIDADES | 0 | 6.720 | 6.720 | 6.720 | 6.720 | 6.720 |
| RESÍDUOS ORGÂNICOS RECICLADOS / M3 - METROS CUBICOS | 0 | 3.350 | 3.350 | 3.350 | 3.350 | 3.350 |
| ATENDIMENTO ANIMAL / UNIDADES | 5.320 | 8.000 | 8.500 | 9.000 | 9.500 | 10.000 |

Valores expressos em R\$ milhares medidos / 2021

| Ação | Órgão Executor | Produto / Unidade de Medida | Sub Função | Financiamento / Físico | | | | | Total | |
|---|----------------|---|------------|------------------------|--------------|--------|--------|--------|--------|--------|
| | | | | 2022 | 2023 | 2024 | 2025 | Total | | |
| 2019 MANUTENÇÃO E MODERNIZAÇÃO DOS SERVIÇOS ADMINISTRATIVOS | SPMA | DESPESA DE CARÁTER CONTINUADO | 18 | 122 | R\$ 8.399 | 0 | 8.782 | 0 | 9.153 | 25.793 |
| 2040 ARBORIZAÇÃO E RECUPERAÇÃO DE ÁREAS DEGRADADAS | SPMA | ÁREA ARBORIZADA OU EM RECUPERAÇÃO M2 - METROS QUADRADOS | 18 | 543 | Metra 10.000 | 0 | 10.000 | 0 | 10.000 | 40 |
| 2045 FISCALIZAÇÃO E LICENCIAMENTO AMBIENTAL | SPMA | PRODUTIVIDADE EM DOCUMENTOS EMITIDOS UNIDADES | 18 | 542 | R\$ 157 | 108 | 2.370 | 120 | 2.719 | 50 |
| 2048 EDUCAÇÃO AMBIENTAL | SPMA | PESSOAS ATENDIDAS UNIDADES | 18 | 542 | R\$ 35 | 35 | 35.720 | 35 | 37.005 | 140 |
| 2050 CONTROLE POPULACIONAL E SAÚDE ANIMAL | SPMA | PROCEDIMENTOS REALIZADOS UNIDADES | 18 | 542 | R\$ 1.608 | 2.132 | 2.132 | 2.132 | 2.163 | 5.041 |
| 2057 MANUTENÇÃO E APLICAÇÃO DE PARQUES E UNIDADES DE COLETA | SPMA | DESPESA DE CARÁTER CONTINUADO | 18 | 541 | R\$ 103 | 0 | 100 | 0 | 100 | 400 |
| 2059 GESTÃO DO PARQUE ZOOLOGICO | SPMA | DESPESA DE CARÁTER CONTINUADO | 18 | 543 | R\$ 4.656 | 0 | 4.646 | 0 | 4.646 | 18.604 |
| Total do Programa | | | | | R\$ 15.079 | 15.598 | 16.337 | 16.516 | 63.831 | |
| Despesas Correntes | | | | | R\$ 14.925 | 15.513 | 16.240 | 16.421 | 63.399 | |
| Despesas de Capital | | | | | R\$ 154 | 85 | 97 | 95 | 432 | |

Programa : 6002 PROVER O DESENVOLVIMENTO SUSTENTAVEL MUNICIPAL

Orgao Responsavel Principal : 14.06.00 SECR.DE DESSNV ECONOMICO, TRABALHO E TUR.

Objetivo : Realizar com eficiencia politicas publicas de desenvolvimento Economico, Trabalho e Turismo.

| Indicador / Unidade de Medida | Índice Recente | Índice 2022 | Índice 2023 | Índice 2024 | Índice 2025 | Índice Final PPA |
|---|----------------|-------------|-------------|-------------|-------------|------------------|
| | | | | | | |
| CAPTAÇÃO DE NOVOS INVESTIMENTOS / UNIDADES | 5 | 3.500 | 4.000 | 4.500 | 5.000 | 5.000 |
| EMPREGOS EFETIVADOS VIA PPE / PESSOAS | 26 | 30 | 30 | 35 | 35 | 35 |
| EMPRESAS INCENTIVADAS / UNIDADES | 32 | 35 | 38 | 40 | 42 | 42 |
| RECALIBRAM DE ELETRONICOS/LOGISTICA REVERSA / T - TORÇILHADAS | 2.961 | 1.000 | 1.800 | 2.600 | 3.200 | 3.200 |
| REALIZACOES DE EMPREENDEDORES / UNIDADES | 2 | 4 | 4 | 5 | 5 | 5 |

Valores expressos em R\$ milhares reais / 2021

| Acao | Orgao Executor | Produto / Unidade de Medida | Funcao | Sub Funcao | Financeiro / Fisico | | | | | Total |
|--|----------------|---|--------|------------|---------------------|-------|-------|-------|-------|--------|
| | | | | | 2022 | 2023 | 2024 | 2025 | 2025 | |
| 2029 MANUTENCAO E MODERNIZACAO DOS SERVICOS ADMINISTRATIVOS | SEDETTOR | DESPESA DE CARATER CONTINUADO | 23 | 122 | R\$ 8.255 | 0 | 7.531 | 7.921 | 8.192 | 31.979 |
| 2026 FOMENTO AS FEIRAS LIVRES | SEDETTOR | FEIRAS INCENTIVADAS UNIDADES | 23 | 691 | Meta | 450 | 450 | 450 | 450 | 1.800 |
| | | | | | UNIDADES | 36 | 36 | 36 | 36 | 36 |
| 2134 DISPONIBILIZAR CURSOS DE QUALIFICACAO E REQUALIFICACAO PROFISSIONAL | SEDETTOR | MUNICIPES QUALIFICADOS S/OU REQUALIFICADOS UNIDADES | 1 | 333 | Meta | 500 | 500 | 500 | 500 | 2.000 |
| | | | | | UNIDADES | 20 | 20 | 20 | 20 | 20 |
| 2150 FOMENTO DO TURISMO DE SOGOCABA | SEDETTOR | DESPESA DE CARATER CONTINUADO | 23 | 625 | Meta | 0 | 0 | 0 | 0 | 0 |
| | | | | | UNIDADES | 0 | 0 | 0 | 0 | 0 |
| Total do Programa | | | | | R\$ 9.225 | 8.501 | 8.851 | 9.122 | 9.122 | 35.759 |
| Despesas Correntes | | | | | R\$ 8.205 | 8.481 | 8.871 | 9.122 | 9.122 | 34.679 |
| Despesas de Capital | | | | | R\$ 1.020 | 20 | 20 | 20 | 20 | 1.080 |

Programa : 6003 PARQUE TECNOLÓGICO 4.0

Objetivo :

Ser um parque tecnológico de classe mundial, vetor para o desenvolvimento sustentável na região, e uma referência na cooperação universidade-centro de pesquisa-empresas, governo

Órgão Responsável Principal : 27.00.00 EXP. PARQUE TECNOLÓGICO DE SOROCABA

| Indicador / Unidade de Medida | Índice Recente | Índice 2022 | Índice 2023 | Índice 2024 | Índice 2025 | Índice Final 2025 |
|--|----------------|-------------|-------------|-------------|-------------|-------------------|
| | | | | | | |
| IMPLANTARÇÃO DE CURSOS DE NÍVEL SUPERIOR NO PÓS / UNIDADES | 0 | 2 | 2 | 2 | 2 | 8 |
| DESENVOLVER CONCEITO TRÍPLE HEILICE / UNIDADES | 0 | 3 | 3 | 4 | 4 | 14 |
| APOIAR STARTUPS / UNIDADES | 0 | 3 | 4 | 5 | 5 | 17 |

Valores expressos em R\$ milhares médios / 2021

| Ação | Órgão Executor | Produto / Unidade de Medida | Fundo | | Financeiro / Físico | | | | | Total |
|--|-------------------------------|-----------------------------|-------|------|---------------------|-------|-------|-------|-------|--------|
| | | | 19 | 122 | 2022 | 2023 | 2024 | 2025 | Total | |
| 218 MANUTENÇÃO E MODERNIZAÇÃO DA ESTRUTURA ADMINISTRATIVA EM PÓS | DESESPA DE CARÁTER CONTINUADO | CARÁTER CONTINUADO | R\$ | R\$ | 5.018 | 5.018 | 5.018 | 5.018 | 5.018 | 20.072 |
| IVA DO PÓS | | | R\$ | Meta | 0 | 0 | 0 | 0 | 0 | |
| Total do Programa | | | R\$ | | 5.018 | 5.018 | 5.018 | 5.018 | 5.018 | 20.072 |
| Despesas Correntes | | | R\$ | | 5.018 | 5.018 | 5.018 | 5.018 | 5.018 | 20.072 |
| Despesas de Capital | | | R\$ | | 0 | 0 | 0 | 0 | 0 | 0 |

Programa : 7001 PROCESSOS LEGISLATIVO
 Objetivo : Manutenção do funcionamento do Poder Legislativo Municipal.
 Órgão Responsável Principal : 01.00.00 CÂMARA MUNICIPAL

| Indicador / Unidade de Medida | Índice Recente | Índice 2022 | Índice 2023 | Índice 2024 | Índice 2025 | Índice Final PPA |
|--|----------------|-------------|-------------|-------------|-------------|------------------|
| CAPACITACAO CONTINUADA / UNIDADES | 100 | 30 | 50 | 50 | 50 | 100 |
| PREDIO LEGISLATIVO / M2 - METROS QUADRADOS | 3.000 | 1.000 | 1.000 | 1.000 | 1.000 | 3.000 |
| ENROCAMENTO DO LAGO / M2 - METROS QUADRADOS | 0 | 40 | 40 | 40 | 40 | 160 |
| ESCOLA DO LEGISLATIVO DE SOROCABA - RESOLUCAO 442/2017 / FERRAGEM | 0 | 40 | 40 | 40 | 40 | 80 |
| CONCURSO PUBLICO / UNIDADES | 106 | 19 | 5 | 5 | 5 | 140 |
| PUBLICIDADE LEGAL / UNIDADES | 0 | 150 | 150 | -50 | 150 | 600 |
| PROGRAMA CAMARA DE BAIRRO EM EXTERO - RESOLUCAO 443/2017 / REUNIAO | 0 | 4 | 4 | 4 | 4 | 16 |

Valores expressos em R\$ milhares médios / 2021

| Ação | Órgão Executor | Produto / Unidade de Medida | Sub Função | Financeiro / Físico | | | | | Total |
|--|----------------|---|------------|---------------------|-------|-------|-------|-------|--------|
| | | | | 2022 | 2023 | 2024 | 2025 | | |
| 1009 REFORMA FISCAL | CM | PREDIO LEGISLATIVO M2 - METROS QUADRADOS | 01 031 | R\$ Meta | 1.000 | 1.000 | 1.000 | 1.000 | 4.000 |
| 1010 ENROCAMENTO DO LAGO | CM | ENROCAMENTO DO LAGO M2 - METROS QUADRADOS | 01 031 | R\$ Meta | 250 | 250 | 250 | 250 | 1.250 |
| 1011 MANUTENCAO CONTINUADA DE EQUIPAMENTOS E MATERIAIS PERMANENTES | CM | DESPESA DE CARATER CONTINUADO CARATER CONTINUADO | 01 031 | R\$ Meta | 5.000 | 0 | 5.000 | 5.000 | 20.000 |
| 1012 ESCOLA DO LEGISLATIVO DE SOROCABA - RESOLUCAO 442/2017 | CM | FERRAGEM UNIDADES | 01 031 | R\$ Meta | 30 | 30 | 30 | 30 | 120 |
| 1013 RADIO LEGISLATIVA | CM | DESPESA DE CARATER CONTINUADO CARATER CONTINUADO | 01 031 | R\$ Meta | 40 | 40 | 40 | 40 | 120 |
| 2060 CAPACITACAO DE PESSOAS | CM | CAPACITACAO CONTINUADA UNIDADES | 01 031 | R\$ Meta | 30 | 0 | 30 | 0 | 400 |
| 2061 PROGRAMA CAMARA DE BAIRRO EM BAIRRO - RESOLUCAO 441/2017 | CM | ATENDIMENTO/INTER. DOS MUNICIPIES E ACOES DO 1. REUNIAO | 01 031 | R\$ Meta | 100 | 50 | 100 | 50 | 20 |
| 2062 CONCURSO PUBLICO | CM | PESSOAS EMPREGADAS UNIDADES | 01 031 | R\$ Meta | 300 | 5 | 300 | 5 | 650 |
| 2063 PUBLICIDADE LEGAL | CM | PUBLICIDADE LEGAL UNIDADES | 01 031 | R\$ Meta | 100 | 150 | 100 | 150 | 400 |
| 2064 REGIME DE ADIANTAMENTO | CM | DESPESA DE CARATER CONTINUADO CARATER CONTINUADO | 01 031 | R\$ Meta | 100 | 0 | 100 | 0 | 400 |

| 2025 MANUTENÇÃO DA ESTRUTURA ADMINISTRATIVA | CM | DESPESA DE CARACTER CONTINUADO CARACTER CONTINUADO | 01 | | 031 | | R\$ Meta | R\$ 500 | R\$ 500 | R\$ 64.575 | R\$ 6.340 | R\$ 66.900 | R\$ 68.000 | R\$ 260.500 |
|---|----|---|---------------------|-----|------|------|-------------|------------|------------|---------------|--------------|---------------|---------------|----------------|
| | | | 01 | 031 | Meta | Meta | | | | | | | | |
| 2116 PROGRAMA CAMARA VERDE - RESOLUÇÃO 396/2012 | CM | DESPESA DE CARACTER CONTINUADO CARACTER CONTINUADO | 01 | 031 | R\$ | R\$ | 62.500 | 0 | 500 | 71.415 | 6.340 | 73.155 | 74.863 | 259.360 |
| | | | Total do Programa | | R\$ | R\$ | 62.500 | 0 | 500 | 71.415 | 6.340 | 73.155 | 74.863 | 259.360 |
| | | | Despesas Correntes | | R\$ | R\$ | 62.500 | 0 | 500 | 64.575 | 6.340 | 66.900 | 68.575 | 263.450 |
| | | | Despesas de Capital | | R\$ | R\$ | 0 | 0 | 0 | 6.840 | 0 | 6.840 | 6.288 | 25.910 |

Programa : 7002 ADMINISTRAÇÃO, TECNOLOGIA E INOVAÇÃO

Orgão Responsável Principal : 06.00.00 SECR DE ADMINISTRACAO

Objetivo : Promover os processos de licitação para aquisição dos materiais e serviços, observando os princípios que regem a administração, buscando sempre que possível, alternativas extrajudiciais de solução dos conflitos. Dentro de sua área de competência, administrar de forma geral a Prefeitura, frotas, patrimônio mobiliário e captação de recursos para a execução de políticas públicas da Prefeitura de Sorocaba, junto a elaboração de projetos, controle e monitoramento dos recursos captados.


Indicador / Unidade de Medida
IMPLANTACAO DO PLANO DIRETOR DE TI / PERCENTUAL
EMPRESAS ME E EPP QUE PARTICIPARAM E GANHARAM LICITACOES / PERCENTUAL
CAPITAL RECURSOS ESTADUAIS E FEDERAIS PARA SOROCABA / UNIDADES
PROPOSTO DE PARCELIAS PUBLICO-PRIVADAS / UNIDADES
PROJETOS ESPECIFICOS CAPTADOS / UNIDADES
CAPITE REC. JUNTO AS INSTITUCOES, FUNDACOES E ORG PRIVADAS / UNIDADES

| Indice Recente | Indice 2022 | Indice 2023 | Indice 2024 | Indice 2025 | Indice Final PPA |
|----------------|-------------|-------------|-------------|-------------|------------------|
| 0 | 5 | 10 | 15 | 20 | 25 |
| 0 | 3 | 4 | 6 | 8 | 8 |
| 0 | 10 | 20 | 30 | 40 | 40 |
| 0 | 1 | 2 | 3 | 4 | 4 |
| 0 | 15 | 30 | 45 | 60 | 60 |
| 0 | 15 | 30 | 45 | 60 | 60 |

Valores expressos em R\$ milhares medidor / 2021

| Acao | Orgao Executor | Produto / Unidade de Medida | Sub Funcao | Financiamento / Fisico | | | | | Total |
|---|----------------|--|------------|------------------------|------|------|------|------|--------|
| | | | | 2022 | 2023 | 2024 | 2025 | 2025 | |
| 1092 APLICACAO E MANUTENCAO DA INFRAVIA | SEAD | PONTOS DA INFRAVIA NA CIDADE UNIDADES | 126 | 100 | 13 | 100 | 15 | 100 | 400 |
| 2019 MANUTENCAO E MODERNIZACAO DOS SERVICOS ADMINISTRATIVOS | SEAD | DESPESA DE CARATER CONTINUADO CARATER CONTINUADO | 122 | 0 | 0 | 0 | 0 | 0 | 77.593 |
| 2066 COMPARAS, LICITACOES E APOIO A GESTAO DE CONTRATOS | SEAD | DESPESA DE CARATER CONTINUADO CARATER CONTINUADO | 122 | 0 | 0 | 0 | 0 | 0 | 9.954 |
| 2076 MANUTENCAO DE ENERGIA ELETTRICA E AGUA | SEAD | DESPESA DE CARATER CONTINUADO CARATER CONTINUADO | 122 | 0 | 0 | 0 | 0 | 0 | 5.003 |
| 2071 LOCACAO DE IMOVEIS | SEAD | DESPESA DE CARATER CONTINUADO CARATER CONTINUADO | 122 | 0 | 0 | 0 | 0 | 0 | 5.775 |
| 2073 SERVICOS INTERIORS E REPARACAO | SEAD | DESPESA DE CARATER CONTINUADO CARATER CONTINUADO | 122 | 0 | 0 | 0 | 0 | 0 | 9.287 |
| 2074 GESTAO DA FROTA DE VEICULOS | SEAD | DESPESA DE CARATER CONTINUADO CARATER CONTINUADO | 122 | 0 | 0 | 0 | 0 | 0 | 11.555 |
| 2075 SOROCABA TEM PRESSA | SEAD | DESPESA DE CARATER CONTINUADO CARATER CONTINUADO | 122 | 0 | 0 | 0 | 0 | 0 | 243 |

| PROGRAMA | SEAD | DESPESA DE CARACTER CONTINUADO | 04 | 122 | R\$ | 1.002 | 0 | 386 | 1.756 | 2.177 | 6.301 |
|--|------|--------------------------------|----|------|------|--------|---|--------|--------|--------|---------|
| | | CARACTER CONTINUADO | | Meta | | | | | | | |
| 2077 ALMOXARIFADO DA PREFEITURA | SEAD | DESPESA DE CARACTER CONTINUADO | 04 | 122 | R\$ | 1.002 | 0 | 386 | 1.756 | 2.177 | 6.301 |
| | | | | | Meta | | | | | | |
| 2206 GESTAO DE TIC | SEAD | DESPESA DE CARACTER CONTINUADO | 04 | 126 | R\$ | 1.591 | 0 | 1.265 | 1.238 | 2.399 | 5.642 |
| | | | | | Meta | | | | | | |
| 2209 ARQUIVO E PATRIMONIO HISTORICO DO MUNICIPIO | SEAD | DESPESA DE CARACTER CONTINUADO | 04 | 122 | R\$ | 419 | 0 | 357 | 586 | 522 | 1.975 |
| | | | | | Meta | | | | | | |
| Total do Programa | | | | | | | | | | | |
| | | | | | R\$ | 31.428 | | 32.182 | 33.009 | 38.103 | 134.722 |
| Despesas Correntes | | | | | | | | | | | |
| | | | | | R\$ | 31.201 | | 31.935 | 32.738 | 37.795 | 133.659 |
| Despesas de Capital | | | | | | | | | | | |
| | | | | | R\$ | 227 | | 247 | 271 | 308 | 1.053 |



Programa : 7003 GESTÃO, MODERNIZ. E MANUT. DA ASSISTENCIA JURIDICA

Órgão Responsável Principal : 05.00.00 SECR. JURIDICA

Objetivo :
Garantir a defesa dos interesses do Município; assessorar as secretarias municipais; coordenação das atividades do Órgão de Proteção e Defesa do Consumidor e realizar com eficiência as melhorias necessárias para a modernização do sistema jurídico municipal.

Indicador / Unidade de Medida

ATENDIMENTOS PROCON/DEFESA DO CONSUMIDOR / UNIDADES

Índice recente | Índice 2022 | Índice 2023 | Índice 2024 | Índice 2025 | Índice Final PPA
0 | 23.000 | 24.000 | 25.000 | 26.000 | 26.000

Valores expressos em R\$ milhares reais / 2021

| Acção | Órgão Executor | Produto / Unidade de Medida | Função | Sub Função | Financeiro / Físico | | | | | Total |
|---|----------------|-------------------------------|--------|------------|---------------------|---------------|---------------|---------------|----------------|-------|
| | | | | | 2022 | 2023 | 2024 | 2025 | Total | |
| 2019 MANUTENÇÃO E MODERNIZAÇÃO DOS SERVIÇOS ADMINISTRATIVOS | SMU | DESPESA DE CARÁTER CONTINUADO | 03 | 092 | R\$ 26.346,00 | R\$ 27.468,00 | R\$ 28.645,00 | R\$ 29.597,00 | R\$ 112.046,00 | |
| | | DESPESA DE CARÁTER CONTINUADO | 03 | 092 | R\$ 717,00 | R\$ 735,00 | R\$ 753,00 | R\$ 772,00 | R\$ 2.977,00 | |
| 2114 PROCON | SMU | DESPESA DE CARÁTER CONTINUADO | 03 | 092 | R\$ 550,00 | R\$ 550,00 | R\$ 550,00 | R\$ 550,00 | R\$ 2.200,00 | |
| 2115 EXECUÇÃO FISCAL | SMU | DESPESA DE CARÁTER CONTINUADO | 03 | 092 | R\$ 0,00 | R\$ 0,00 | R\$ 0,00 | R\$ 0,00 | R\$ 0,00 | |
| Total do Programa | | | | | R\$ 27.613,00 | R\$ 28.753,00 | R\$ 29.948,00 | R\$ 30.509,00 | R\$ 117.223,00 | |
| Despesas Correntes | | | | | R\$ 27.183,00 | R\$ 28.703,00 | R\$ 29.898,00 | R\$ 30.859,00 | R\$ 116.843,00 | |
| Despesas de Capital | | | | | R\$ 430,00 | R\$ 50,00 | R\$ 50,00 | R\$ 50,00 | R\$ 380,00 | |

Programa : 7004 GESTÃO E ADMINISTRAÇÃO DE PESSOAS Órgão Responsável Principal : 22.00.00
SECR.DE RECURSOS HUMANOS

Objetivo : Proporcionar qualificação para potencializar competências e promover saúde e segurança do trabalho aos servidores.
 Indicador / Unidade de Medida Índice Recente Índice 2022 Índice 2023 Índice 2024 Índice 2025 Índice Final PPA
 EXECUÇÃO DAS AÇÕES DAS POLÍTICAS DE GESTÃO DE PESSOAS / PERCENTUAL 0 75 80 85 90 90
 PARTICIPAÇÃO EFETIVA DAS MULHERES EM CARGOS DE LIDERANÇA / UNIDADES 59 50 60 60 60 60

Valores expressos em R\$ milhares milhões / 2022.

| Ação | Órgão Executor | Produto / Unidade de Medida | Função | Sub Função | Financeiro / Físico | | | | | Total |
|---|----------------|------------------------------------|--------|------------|---------------------|--------|--------|--------|---------|-------|
| | | | | | 2022 | 2023 | 2024 | 2025 | Total | |
| 2019 MANUTENÇÃO E MODERNIZAÇÃO DOS SERVIÇOS ADMINISTRATIVOS | SERR | DESPESA DE CARÁTER CONTINUADO | 04 | 132 | R\$ 22.292 | 23.277 | 24.359 | 25.477 | 95.405 | |
| | | UNIDADES | 04 | 128 | 0 | 0 | 0 | 0 | 0 | |
| | | QUALIFICAÇÃO E CAPACITAÇÃO | 04 | 128 | R\$ 824 | 531 | 485 | 256 | 2.096 | |
| | | UNIDADES | 04 | 128 | 1.620 | 1.950 | 2.300 | 2.650 | 8.520 | |
| 2069 QUALIFICAÇÃO E VALORIZAÇÃO DOS SERVIDORES | SERR | AVILIAÇÃO DA CAPACIDADE LABORATIVA | 04 | 128 | R\$ 791 | 822 | 820 | 915 | 3.248 | |
| | | UNIDADES | 04 | 122 | 3.500 | 3.500 | 3.500 | 3.500 | 13.500 | |
| 2136 SAÚDE OCUPACIONAL | SERR | DESPESA DE CARÁTER CONTINUADO | 04 | 122 | R\$ 12.949 | 13.207 | 13.473 | 13.756 | 53.385 | |
| | | UNIDADES | 04 | 122 | 0 | 0 | 0 | 0 | 0 | |
| 2137 BENEFÍCIOS DOS SERVIDORES PÚBLICOS | SERR | DESPESA DE CARÁTER CONTINUADO | 10 | 301 | R\$ 11.885 | 11.314 | 11.448 | 11.586 | 45.233 | |
| | | UNIDADES | 10 | 301 | 0 | 0 | 0 | 0 | 0 | |
| 2137 BENEFÍCIOS DOS SERVIDORES PÚBLICOS | SERR | DESPESA DE CARÁTER CONTINUADO | 12 | 322 | R\$ 150 | 150 | 150 | 150 | 600 | |
| | | UNIDADES | 12 | 322 | 0 | 0 | 0 | 0 | 0 | |
| 2137 BENEFÍCIOS DOS SERVIDORES PÚBLICOS | SERR | DESPESA DE CARÁTER CONTINUADO | 12 | 361 | R\$ 4.452 | 4.612 | 4.766 | 4.919 | 18.749 | |
| | | UNIDADES | 12 | 361 | 0 | 0 | 0 | 0 | 0 | |
| 2137 BENEFÍCIOS DOS SERVIDORES PÚBLICOS | SERR | DESPESA DE CARÁTER CONTINUADO | 12 | 365 | R\$ 10.706 | 11.091 | 11.428 | 11.808 | 45.034 | |
| | | UNIDADES | 12 | 365 | 0 | 0 | 0 | 0 | 0 | |
| 2139 MODERNIZAÇÃO DO SISTEMA DE PONTO | SERR | DESPESA DE CARÁTER CONTINUADO | 04 | 122 | R\$ 676 | 698 | 721 | 704 | 2.800 | |
| | | UNIDADES | 04 | 122 | 1.440 | 1.487 | 1.535 | 1.585 | 5.947 | |
| Total do Programa | | | | | R\$ 64.025 | 65.702 | 67.648 | 69.506 | 266.881 | |
| Despesas Correntes | | | | | R\$ 64.010 | 65.692 | 67.633 | 69.496 | 265.831 | |
| Despesas de Capital | | | | | R\$ 15 | 10 | 15 | 10 | 50 | |

Programa : 7006 COMUNICACAO AVULSA, AGIL E HUMANIZADA

Objetivo : Desenvolver atividades relacionadas a publicidade institucional, programação de eventos, desenvolvimento de programas de comunicação externa e interna, campanhas informativas e de conscientização, além de produzir e gerenciar conteúdos de oficiais próprios de divulgação.

Órgão Responsável Principal : 21.00.00 SECR DE COMUNICACAO

| Indicador / Unidade de Medida | Índice Recente | | Índice 2022 | | Índice 2023 | | Índice 2024 | | Índice 2025 | | Índice Final PPA |
|--|----------------|---|-------------|----|-------------|----|-------------|----|-------------|----|------------------|
| | 1 | 2 | 1 | 2 | 1 | 2 | 1 | 2 | 1 | 2 | |
| AMPLIACAO DOS CANAIS DE COMUNICACAO / UNIDADES | 0 | 0 | 1 | 1 | 1 | 1 | 1 | 1 | 1 | 1 | 4 |
| CAMPANHAS INSTITUCIONAIS / UNIDADES | 0 | 0 | 2 | 2 | 2 | 2 | 2 | 2 | 2 | 2 | 2 |
| CAMPANHAS INFORMATIVAS E DE CONSCIENTIZACAO / UNIDADES | 0 | 0 | 12 | 12 | 12 | 12 | 12 | 12 | 12 | 12 | 12 |

Valores expressos em R\$ milhares médios / 2021

| Acao | Órgão Executor | Produto / Unidade de Medida | Funcao | | 2022 | | 2023 | | 2024 | | 2025 | | Total |
|---|----------------|--------------------------------|--------|------------|-----------|------|-----------|------|-----------|------|-----------|------|--------|
| | | | Funcao | Sub Funcao | R\$ | Meta | R\$ | Meta | R\$ | Meta | R\$ | Meta | |
| 2019 MANUTENCAO E MODERNIZACAO DOS SERVICOS ADMINISTRATIVOS | SECOM | DESPESA DE CARACTER CONTINUADO | 24 | 131 | R\$ 2.793 | 0 | R\$ 2.329 | 0 | R\$ 2.315 | 0 | R\$ 2.057 | 0 | 9.098 |
| 2167 EVENTOS OFICIAIS | SECOM | EVENTOS OFICIAIS UNIDADES | 24 | 131 | R\$ 320 | 50 | R\$ 326 | 80 | R\$ 520 | 100 | R\$ 520 | 20 | 2.080 |
| 2168 COMUNICACAO INSTITUCIONAL | SECOM | DESPESA DE CARACTER CONTINUADO | 24 | 131 | R\$ 5.000 | 0 | R\$ 5.000 | 0 | R\$ 2.000 | 0 | R\$ 5.000 | 0 | 17.000 |
| 2170 IDENTIDADE VISUAL | SECOM | DESPESA DE CARACTER CONTINUADO | 24 | 131 | R\$ 423 | 0 | R\$ 220 | 0 | R\$ 220 | 0 | R\$ 220 | 0 | 1.080 |
| Total da Programa | | | | | R\$ 8.133 | | R\$ 7.969 | | R\$ 5.059 | | R\$ 8.697 | | 29.258 |
| Despesas Correntes | | | | | R\$ 8.033 | | R\$ 7.959 | | R\$ 5.049 | | R\$ 8.687 | | 29.248 |
| Despesas de Capital | | | | | R\$ 50 | | R\$ 10 | | R\$ 10 | | R\$ 10 | | 10 |

PROJETO DE LEI
PLANO PLURIANUAL 2022-2025

ANEXO V - PROGRAMAS DE GOVERNO

Programa : 7007 GERENCIAMENTO DAS RELAÇÕES INSTITUCIONAIS

Orgão Responsável Principal : 02.00.00

SECR.DE RELAÇÕES INST.E METROPOLITANAS

Objetivo : Garantir o amplo relacionamento do Executivo Municipal com as diversas esferas de governo, consolidando e solidificando o Município como liderança metropolitana.

Indicador / Unidade de Medida

PROGRAMA ADMINISTRATIVO / CARIERE CONTINUADO

| Programa / Unidade de Medida | Índice Recente | Índice 2022 | Índice 2023 | Índice 2024 | Índice 2025 | Índice Final PPA | Valores expressos em R\$ milhares medidos / 2021 | | |
|---|-----------------------------|---------------|-------------|---------------------|-------------|------------------|--|-------|-------|
| | | | | | | | | 0 | 0 |
| Programa 7007 - GERENCIAMENTO DAS RELAÇÕES INSTITUCIONAIS | | | | | | | | | |
| Objetivo - Garantir o amplo relacionamento do Executivo Municipal com as diversas esferas de governo, consolidando e solidificando o Município como liderança metropolitana. | | | | | | | | | |
| Indicador / Unidade de Medida | | | | | | | | | |
| PROGRAMA ADMINISTRATIVO / CARIERE CONTINUADO | | | | | | | | | |
| Órgão Executor | Produto / Unidade de Medida | Função/Funcao | Sub Funcao | Financeiro / Físico | | Total | | | |
| | | | | 2022 | 2023 | | | 2024 | 2025 |
| 2019 MANUTENCAO E MODERNIZACAO DOS SERVICOS ADMINISTRATIVOS | | | | | | | | | |
| Órgão Executor | Produto / Unidade de Medida | Função/Funcao | Sub Funcao | 2022 | 2023 | 2024 | 2025 | Total | |
| | | | | | | | | | 04 |
| | | | | Meta | 0 | 0 | 0 | 0 | |
| | | | | R\$ | 1.393 | 1.438 | 1.505 | 1.576 | 5.912 |
| Total do Programa | | | | R\$ | 1.393 | 1.438 | 1.505 | 1.576 | 5.912 |
| Despesas Correntes | | | | R\$ | 1.368 | 1.433 | 1.500 | 1.571 | 5.872 |
| Despesas de Capital | | | | R\$ | 25 | 5 | 5 | 5 | 40 |

Programa : 7008 GESTÃO FAZENDARIA

Orgão Responsável Principal : 12.00.00 SECR DA FAZENDA

Objetivo : Realizar com eficiência a Gestão Fiscal, da arrecadação Tributária e não Tributária, Controlar e financiar do Município, atender ao público que procura pelos serviços disponibilizados pelas Casas do Cidadão com qualidade e excelência e elaborar as peças orçamentárias do Município.

Indicador / Unidade de Medida

TOTAL DE RECEITAS ARRECADADAS / PERCENTUAL RECEITA MUNICIPAL, NÃO ORÇUNDA DE REPASSES / PERCENTUAL

Índice Recente | Índice 2022 | Índice 2023 | Índice 2024 | Índice 2025 | Índice Final PPA

| | | | | | |
|----|----|----|----|----|----|
| 94 | 94 | 95 | 95 | 96 | 96 |
| 40 | 40 | 41 | 42 | 43 | 43 |

Valores expressos em R\$ milhares milhões / 2021

| Ação | Órgão Executor | Produto / Unidade de Medida | Ponto de Funcão | Sub Função | Fazenda / Fisco | | | | | Total | | |
|---|----------------|--|-----------------|------------|-----------------|---------|--------|---------|--------|-------|---------|---------|
| | | | | | 2022 | 2023 | 2024 | 2025 | 2021 | | | |
| 0001 PASBP | SEFAZ | DESPESA DE CARATER CONTINUADO CARATER CONTINUADO | 04 | 846 | R\$ 23.862 | 0 | 24.455 | 0 | 25.068 | 0 | 25.068 | 99,088 |
| 0004 SERVICO DA DIVIDA INTERNA | SEFAZ | DESPESA DE CARATER CONTINUADO CARATER CONTINUADO | 04 | 843 | R\$ 9.500 | 0 | 6.800 | 0 | 5.600 | 0 | 2.300 | 24,800 |
| 0005 SERVICO DA DIVIDA EXTERNA | SEFAZ | DESPESA DE CARATER CONTINUADO CARATER CONTINUADO | 04 | 844 | R\$ 1.000 | 0 | 29.800 | 0 | 29.800 | 0 | 30.000 | 30,600 |
| 0006 INDENIZACOES | SEFAZ | DESPESA DE CARATER CONTINUADO CARATER CONTINUADO | 04 | 843 | R\$ 8.000 | 0 | 3.000 | 0 | 8.000 | 0 | 8.000 | 32,000 |
| 0007 PREGATORIOS JUDICIAIS - ALIMENTICAO | SEFAZ | DESPESA DE CARATER CONTINUADO CARATER CONTINUADO | 04 | 843 | R\$ 13.000 | 0 | 5.000 | 0 | 5.000 | 0 | 5.000 | 28,000 |
| 0008 PREGATORIOS JUDICIAIS - MAO ALIMENTICAO | SEFAZ | DESPESA DE CARATER CONTINUADO CARATER CONTINUADO | 04 | 843 | R\$ 3.500 | 0 | 1.500 | 0 | 1.500 | 0 | 1.500 | 8,000 |
| 0009 PREGATORIOS JUDICIAIS - ACOES DE DESAPROPRIACAO | SEFAZ | DESPESA DE CARATER CONTINUADO CARATER CONTINUADO | 04 | 843 | R\$ 11.000 | 0 | 6.000 | 0 | 6.000 | 0 | 6.000 | 28,000 |
| 2006 NOVA CASA DO CIDADAO ZELADORIA | SEFAZ | ATENDIMENTOS UNIDADES | 04 | 122 | R\$ 6.058 | 600.000 | 6.059 | 600.000 | 6.072 | 6.073 | 650.000 | 34,282 |
| 2019 MANUTENCAO E MODERNIZACAO DOS SERVICOS ADMINISTRATIVOS | SEFAZ | DESPESA DE CARATER CONTINUADO CARATER CONTINUADO | 04 | 123 | R\$ 47.782 | 0 | 49.656 | 0 | 51.858 | 0 | 53.874 | 203,170 |
| 2203 IPTU PREVIATIV. | SEFAZ | PESSOAS PREVIDADAS UNIDADES | 04 | 122 | R\$ 200 | 46 | 200 | 46 | 200 | 46 | 200 | 800 |

| 2204 NOTA FISCAL SOBRECARRA | SRPAZ | PESSOAS PREMIAVAS UNIDADES | 04 | | 122 | | MELR | 200 | | 200 | | 209 | | 210 | | 540-520 |
|-----------------------------|-------|-------------------------------|-----|---------|-----|-----|---------|-----|-----|---------|-----|-----|---------|-----|---------|---------|
| | | | 04 | 122 | R\$ | 164 | | R\$ | 164 | R\$ | 164 | R\$ | 164 | | | |
| Total do Programa | | | R\$ | 124.112 | | R\$ | 157.690 | | R\$ | 139.298 | | R\$ | 139.420 | | 540.520 | |
| Despesa Correntes | | | R\$ | 115.882 | | R\$ | 103.080 | | R\$ | 105.888 | | R\$ | 105.510 | | 433.062 | |
| Despesa de Capital | | | R\$ | 8.530 | | R\$ | 34.610 | | R\$ | 33.410 | | R\$ | 30.910 | | 107.460 | |



Programa : 7009 GESTÃO URBANÍSTICA

Orgão Responsável Principal : 17.00.00 SECR. DE PLANEJAMENTO

Objetivo :
 dar continuidade no planejamento e controle urbano da cidade, garantindo a aplicação e a atualização do plano diretor de desenvolvimento físico e territorial do município e do parcelamento e uso do solo, controlar e aprovar edificações particulares, orientando o cumprimento de posturas municipais e do código de obras.

Indicador / Unidade de Medida
 INFORMATIZAÇÃO DE PROCESSOS / PERCENTUAL
 REVISÃO DO PLANO DIRETOR / UNIDADES

| Índice Recente | Índice 2022 | Índice 2023 | Índice 2024 | Índice 2025 | Índice Final PPA |
|----------------|-------------|-------------|-------------|-------------|------------------|
| 0 | 50 | 70 | 90 | 100 | 100 |
| 0 | 0 | 1 | 0 | 0 | 1 |

Valores expressos em R\$ milhares médios / 2021

| Ação | Orgão Executor | Produto / Unidade de Medida | Função/Funcao | | Financeiro / Físico | | | | | Total |
|---|----------------|--------------------------------|---------------|--------|---------------------|--------|--------|--------|--------|--------|
| | | | Sub | Funcão | 2022 | 2023 | 2024 | 2025 | Total | |
| 20-9 MANUTENCAO E MODERNIZACAO DOS SERVICIOS ADMINISTRATIVOS IVCS | SEPLAN | DESPESA DE CARACTER CONTINUADO | 04 | 122 | R\$ | 21.128 | 21.340 | 22.290 | 22.991 | 87.749 |
| | | | | | MEDR | 0 | 0 | 0 | 0 | 0 |
| 21-96 MANUTENCAO DA FISCALIZACAO | SEPLAN | DESPESA DE CARACTER CONTINUADO | 04 | 125 | R\$ | 147 | 154 | 139 | 154 | 604 |
| | | | | | MEDR | 0 | 0 | 0 | 0 | 0 |
| Total do Programa | | | | | R\$ | 21.275 | 21.504 | 22.429 | 23.145 | 98.353 |
| Despesas Correntes | | | | | R\$ | 21.187 | 21.412 | 22.167 | 23.026 | 87.770 |
| Despesas de Capital | | | | | R\$ | 88 | 92 | 62 | 119 | 103 |

Programa : 7010 GOVERNANÇA EFICIENTE

Orgão Responsável Principal : 04.00.00

SECR.DE GOVERNO

Objetivo :
 Otimizar as atividades da secretaria, viabilizar uma maior agilidade de suas atribuições, proporcionar governabilidade a atual gestão com transparência e humanização e através do Programa Concilia Sorocaba desburocratizar os serviços prestados aos cidadãos, por meio de um programa de resolução de conflitos judiciais.

Indicador / Unidade de Medida

PROCESSOS JUDICIALIZADOS NA ÁREA DA EDUCAÇÃO / UNIDADES

PROCESSOS JUDICIALIZADOS NA ÁREA DA SAÚDE / UNIDADES

| Índice Recente | Índice 2022 | Índice 2023 | Índice 2024 | Índice 2025 | Índice Final PPA |
|----------------|-------------|-------------|-------------|-------------|------------------|
| 1.950 | 1.600 | 1.100 | 600 | 100 | 100 |
| 970 | 500 | 150 | 200 | 50 | 50 |

Valores expressos em R\$ milhões meios / 2021

| Acão | Orgão Executor | Unidade de Medida | Funcão | | Financeiro / Físico | | | | | Total |
|---|----------------|------------------------------|-----------|-----|---------------------|-------|-------|-------|-------|--------|
| | | | Preciso / | Sub | 2022 | 2023 | 2024 | 2025 | Total | |
| 2019 MANUTENÇÃO E MODERNIZAÇÃO DOS SERVIÇOS ADMINISTRATIVOS | SEGOV | DESESA DE CAPITAL CONTINUADO | 04 | 122 | R\$ 315 | 154 | 175 | 0 | 164 | 822 |
| | | CAPITAL CONTINUADO | | | 0 | 0 | 0 | 0 | 0 | 0 |
| 2242 CONCILIA SOROCABA | SEGOV | RESOLUTIVIDADE PERCENTUAL | 04 | 122 | R\$ 6.151 | 5.646 | 6.944 | 7.255 | 85 | 27.207 |
| | | | | | 60 | 79 | 80 | 85 | | 34 |
| | | | | | R\$ 6.680 | 6.810 | 7.119 | 7.429 | | 28.029 |
| | | | | | R\$ 6.667 | 6.803 | 7.112 | 7.413 | | 27.995 |
| | | | | | R\$ 13 | 7 | 7 | 7 | | 34 |

Programa : 8001 TRANSITO E TRANSPORTES

Órgão Responsavel Funcional : 26.00.00

EMPRESA DE DESENVOLVIMENTO URBANO

Objetivo : Gerir os serviços de Trasnito e Transporte publicos no muni-
 cipio.

| Indicador / Unidade de Medida | Índice Recente | Índice 2022 | Índice 2023 | Índice 2024 | Índice 2025 | Índice Final PPA | 2021 |
|---|----------------|-------------|-------------|-------------|-------------|------------------|-------|
| | | | | | | | |
| MINI CIDADE DE TRANSITO / UNIDADES | 0 | 2.500 | 2.600 | 2.700 | 2.800 | 2.800 | 1 |
| ZONA AZUL / UNIDADES | 2.355 | | | | | | 2.800 |
| Valores expressos em R\$ milhões medidos / 2021 | | | | | | | |

| Órgão Executor | Projeto / Unidade de Medida | Funcao Funcional | Sub Funcao | Financeiro / Fisico | | | | | Total |
|-----------------------|---|------------------|------------|---------------------|--------|--------|--------|--------|---------|
| | | | | 2022 | 2023 | 2024 | 2025 | | |
| URBES | DESPESA DE CARATER CONTINUADO CARATER CONTINUADO | 26 | 453 | R\$ | 41.517 | 42.817 | 44.750 | 46.768 | 175.852 |
| | | | | Métra | 0 | 0 | 0 | 0 | |
| Total do Programa | | | | R\$ | 41.517 | 42.817 | 44.750 | 46.768 | 175.852 |
| Reservas Contingentes | | | | R\$ | 11.577 | 42.817 | 44.750 | 46.768 | 175.852 |
| Despesas de Capital | | | | R\$ | 0 | 0 | 0 | 0 | 0 |

Programa : 802 SEGURANCA URBANA

Orgao Responsavel Principal : 19.00.00 SECR.DE SEGURANCA URBANA

Objetivo : Seguranca Urbana.

| Indicador / Unidade de Medida | Índice Recente | Índice 2022 | Índice 2023 | Índice 2024 | Índice 2025 | Índice Final PPA |
|--|----------------|-------------|-------------|-------------|-------------|------------------|
| | | | | | | |
| EQUIPAMENTOS PARA MONITORAMENTO DE ÁREAS E RISCO / UNIDADES | 0 | 5 | 10 | 15 | 20 | 20 |
| CAPACITACAO CONTINUADA / UNIDADES | 90 | 90 | 90 | 90 | 90 | 90 |
| CAPACITAR AGENTES DE PROTECCAO E DEFESA CIVIL E VUCULOS COMUNIT / HORA/AULIA | 0 | 24 | 48 | 72 | 96 | 96 |
| AMPLIACAO DO VIBEMONITORAMENTO / UNIDADES | 7 | 17 | 27 | 37 | 47 | 47 |
| RONDA ESCOLAR / UNIDADES | 13.420 | 33.500 | 33.600 | 33.700 | 33.800 | 33.800 |
| MATERIAL ELETRONICA / UNIDADES | 0 | 30 | 60 | 90 | 120 | 120 |
| PREVENCCAO AO TRAFICO DE DROGAS / UNIDADES | 170 | 250 | 270 | 300 | 350 | 350 |
| CAMPANHAS DE SEGURANCA / DIAS | 0 | 100 | 200 | 300 | 400 | 400 |
| CAMPANHAS ATENDIDAS POR MEIO DO DISPOSITIVO PROTEGE MULHER / UNIDADES | 15 | 15 | 20 | 25 | 30 | 30 |

Valores expressos em R\$ milhares médios / 2021

| Acao | Orgao Executor | Produto / Unidade de Medida | Funcao | Sub Funcao | Financeiro / Fisico | | | | | Total |
|--|----------------|-------------------------------|--------|------------|---------------------|------|--------|--------|--------|---------|
| | | | | | 2022 | 2023 | 2024 | 2025 | Total | |
| 2019 MANUTENCAO E NOCERNIZACAO DOS SERVICOS ADMIN:STRAT:SESU JVS | SESU | DESPESA DE CARATER CONTINUADO | 06 | 132 | R\$ 47.459 | 0 | 49.146 | 51.438 | 53.176 | 201.219 |
| 2193 MANUTENCAO DO CORPO DE BOMBEIROS | SESU | DESPESA DE CARATER CONTINUADO | 06 | 191 | R\$ 692 | 0 | 695 | 698 | 776 | 2.561 |
| 2194 DIVISAO DE OPERACOES E INTELIGENCIA | SESU | DESPESA DE CARATER CONTINUADO | 06 | 182 | R\$ 1.895 | 0 | 426 | 297 | 452 | 3.150 |
| 2195 MANUTENCAO DA DEFESA CIVIL | SESU | DESPESA DE CARATER CONTINUADO | 06 | 192 | R\$ 130 | 0 | 70 | 77 | 70 | 377 |
| 2197 MANUTENCAO DA GUARDA CIVIL MUNICIPAL | SESU | DESPESA DE CARATER CONTINUADO | 06 | 181 | R\$ 2.173 | 0 | 1.673 | 2.360 | 1.975 | 7.822 |
| 2198 MANUTENCAO DA JUNTA DO SERVICIO MILITAR | SESU | DESPESA DE CARATER CONTINUADO | 06 | 153 | R\$ 60 | 0 | 8 | 8 | 8 | 84 |
| 2202 MANUTENCAO DO TIPO DE GUERRA | SESU | DESPESA DE CARATER CONTINUADO | 06 | 153 | R\$ 411 | 0 | 342 | 364 | 354 | 1.491 |
| Total do Programa | | | | | R\$ 52.339 | 0 | 52.300 | 55.332 | 56.512 | 216.974 |
| Despesas Correntes | | | | | R\$ 51.002 | 0 | 52.151 | 54.989 | 56.382 | 214.524 |
| Despesas de Capital | | | | | R\$ 1.828 | 0 | 149 | 343 | 130 | 2.450 |

Programa : 9999 RESERVA DE CONTINGENCIA
Objetivo : Reserva legal de contingência

Órgão Responsável Principal : 12.00.00 SECT.DM.PAZEMDA

Indicador / Unidade de Medida

PROGRAMA ADMINISTRATIVO / CARÁTER CONTINUADO

Valores expressos em R\$ milhares milhões / 2021

| Órgão Executor | Produto / Unidade de Medida | Funcional Financeiro | Sub Funcional | Financeiro / Físico | | | | | Total | |
|---------------------|-------------------------------|----------------------|---------------|---------------------|-----------|-----------|-----------|--------|-------|------------|
| | | | | 2022 | 2023 | 2024 | 2025 | | | |
| 9999 | RESERVA DE CONTINGENCIA | 99 | 999 | R\$ 1.000 | 0 | 1.000 | 0 | 0 | 0 | 4.000 |
| | DESPESA DE CARÁTER CONTINUADO | | | 0 | 0 | 0 | 0 | 0 | 0 | |
| | CARÁTER CONTINUADO | | | 0 | 0 | 0 | 0 | 0 | 0 | |
| 9999 | RESERVA DE CONTINGENCIA | 99 | 999 | R\$ 500 | 0 | 500 | 0 | 0 | 0 | 2.000 |
| | DESPESA DE CARÁTER CONTINUADO | | | 0 | 0 | 0 | 0 | 0 | 0 | |
| | CARÁTER CONTINUADO | | | 0 | 0 | 0 | 0 | 0 | 0 | |
| 9999 | RESERVA DE CONTINGENCIA | 99 | 997 | R\$ 114.655 | 0 | 98.569 | 0 | 76.155 | 0 | 397.757 |
| | DESPESA DE CARÁTER CONTINUADO | | | 0 | 0 | 0 | 0 | 0 | 0 | |
| | CARÁTER CONTINUADO | | | 0 | 0 | 0 | 0 | 0 | 0 | |
| 9999 | RESERVA DE CONTINGENCIA | 99 | 999 | R\$ 497 | 0 | 253 | 0 | 177 | 0 | 1.253 |
| | DESPESA DE CARÁTER CONTINUADO | | | 0 | 0 | 0 | 0 | 0 | 0 | |
| | CARÁTER CONTINUADO | | | 0 | 0 | 0 | 0 | 0 | 0 | |
| 9999 | RESERVA DE CONTINGENCIA | 99 | 999 | R\$ 10 | 0 | 10 | 0 | 0 | 0 | 40 |
| | DESPESA DE CARÁTER CONTINUADO | | | 0 | 0 | 0 | 0 | 0 | 0 | |
| | CARÁTER CONTINUADO | | | 0 | 0 | 0 | 0 | 0 | 0 | |
| 9999 | RESERVA DE CONTINGENCIA | 99 | 999 | R\$ 10 | 0 | 10 | 0 | 0 | 0 | 40 |
| | DESPESA DE CARÁTER CONTINUADO | | | 0 | 0 | 0 | 0 | 0 | 0 | |
| | CARÁTER CONTINUADO | | | 0 | 0 | 0 | 0 | 0 | 0 | |
| Total do Programa | | | | R\$ 116.682 | 110.224 | 100.342 | 77.852 | 0 | 0 | 405.106 |
| Despesas Correntes | | | | R\$ 116.682 | 110.224 | 100.342 | 77.852 | 0 | 0 | 405.106 |
| Despesas de Capital | | | | R\$ 0 | 0 | 0 | 0 | 0 | 0 | 0 |
| Total Geral | | | | R\$ 3.502.586 | 3.555.648 | 3.559.102 | 3.500.602 | 0 | 0 | 14.118.138 |
| Despesas Correntes | | | | R\$ 3.044.560 | 3.084.186 | 3.169.007 | 3.296.697 | 0 | 0 | 12.624.400 |
| Despesas de Capital | | | | R\$ 458.026 | 461.462 | 370.295 | 203.905 | 0 | 0 | 1.493.738 |

Programa : 1001 SAÚDE PÚBLICA DE QUALIDADE E EFICAZ

Objetivo : Executar ações que impactem diretamente na manutenção ou re-
captação da saúde da população.

Órgão Responsável Principal : 18.00.00 SECR. DA SAÚDE

Indicador : Unidade de Medida Índice mais Recente Índice Futuro 2022

TAXA MORTAL PRIMÁRIO A 69 ANOS/IDONEIDADE AP CIRC/CANC/DIAB/RESP OBITOS/100 MI 349,23 342,00

PROJEÇÃO DE GRÁVIDEZ NA ADOLESCÊNCIA DE 10 A 19 ANOS PERCENTUAL 8,30 8,30

PROP VACINAS DO CALEND MNCIO VACINACAO P/ CRIANCAS < 2 ANOS PERCENTUAL 25,00 100,00

MORTALIDADE INFANTIL OBITOS/MIL NMSC 8,50 9,90

EMP.CASOS DOENÇAS NOTIZ COME IMEDIACIONI ENGERE.PATE 60 DIAS PERCENTUAL 99,60 90,00

EMC. DE ACOSTRAS DE AGUA COSTRIDAS P/ ANALISE DURANTE O RAO PERCENTUAL 100,00 100,00

Valores Expressos em R\$ milhares médios / 2021

| Ação | Órgão Executor | Produto / Unidade de Medida | Meta Física | Desp. Correntes | | Desp. de Capital | | Total |
|---|----------------|--|-------------|-----------------|-------|------------------|---------|-------|
| | | | | Desp. | Desp. | Desp. | Desp. | |
| 1019 ESPRINTUBACAO DA ATENCAO ESPECIALIZADA - NOVA POLICIA | SSS | EXECUCAO DAS OBRAS | 25 | 0 | 6.000 | 6.000 | 6.000 | |
| 2019 MANUTENCAO E MODERNIZACAO DOS SERVICOS ADMINISTRATIVOS | SSS | DESPESA DE CARATER CONTINUADO | | 7.100 | 50 | 7.150 | 7.150 | |
| 2019 MANUTENCAO E MODERNIZACAO DOS SERVICOS ADMINISTRATIVOS | SSS | DESPESA DE CARATER CONTINUADO | | 261.643 | 0 | 261.643 | 261.643 | |
| 2019 MANUTENCAO E MODERNIZACAO DOS SERVICOS ADMINISTRATIVOS | SSS | DESPESA DE CARATER CONTINUADO | | 4.060 | 0 | 4.060 | 4.060 | |
| 2019 MANUTENCAO E MODERNIZACAO DOS SERVICOS ADMINISTRATIVOS | SSS | DESPESA DE CARATER CONTINUADO | | 2 | 0 | 2 | 2 | |
| 2019 MANUTENCAO E MODERNIZACAO DOS SERVICOS ADMINISTRATIVOS | SSS | DESPESA DE CARATER CONTINUADO | | 1.328 | 0 | 1.328 | 1.328 | |
| 2019 MANUTENCAO E MODERNIZACAO DOS SERVICOS ADMINISTRATIVOS | SSS | DESPESA DE CARATER CONTINUADO | | 2.564 | 0 | 2.564 | 2.564 | |
| 2093 ATENCAO DE NEDTA E ALTA COMPLEXIDADE | SSS | NUM PROCER.AMBULMED.COMZL.REALIZZ.PRESTAD.RESIDENTE UNIDADES | 1467045 | 281.461 | 50 | 281.511 | 281.511 | |
| 2109 ATENCAO PRIMARIA EM SAUDE | SSS | COBERTURA POPULAC.ESCRITVANA.MQDTPES.ATENCAO.BASICA PERCENTUAL | 49 | 38.540 | 1.000 | 39.540 | 39.540 | |
| 2110 VIGILANCIA EM SAUDE | SSS | DESPESA DE CARATER CONTINUADO | | 1.095 | 0 | 1.095 | 1.095 | |
| 2222 ASSISTENCIA FARMACIOTICA | SSS | DESPESA DE CARATER CONTINUADO | | 4.548 | 0 | 4.548 | 4.548 | |
| | | PERC DE ITENS DIAP S/ DESASTREC POR 3M CONSER IA PERCENTUAL | 78 | 10.380 | 0 | 10.380 | 10.380 | |
| Total do Programa | | | | 612.721 | 7.200 | 619.921 | | |

Programa : 2001 EDUCACAO HUMANIZADA E INOVADORA

Objetivo : Garantir o acesso e a qualidade de ensino para o educando, bem como a evolucao da rede municipal de ensino como um todo, caracterizando assim a educacao como principio para a construcao social humanizada e inovadora.

Orgao Responsavel Principal : 10.00.00 SECR DA EDUCACAO

Unidade de Medida

Indice mais Recente

Indice Futuro 2022

Indicador :
DISTRIBUICAO IDADE/SERIE DO ENSINO FUNDAMENTAL
IDEB 4 SERIE / 5 ANO
IDEB 8 SERIE / 9 ANO

PERCENTUAL
NOTA
NOTA

3,50
5,60
6,50

4,70
5,60
6,50

Valores Expressos em R\$ milhares medios / 2021

Valores 2022

| Acao | Orgao Executor | Produto / Unidade de Medida | Meta Fisica | Desp. Correntes | Desp. de Capital | Total | Valores 2022 | | |
|---|----------------|--|-------------|-----------------|------------------|---------|--------------|---------|--|
| | | | | | | | Desp. | Total | |
| 1002 CONSTRUCAO UNIDADES ESCOLARES | SEDU | UNIDADES DE ENSINO | 120 | 0 | 14.338 | 14.338 | | | |
| 2009 ATENDIMENTO EDUCACIONAL ESPECIALIZADO | SEDU | VAGAS PARA ALUNOS ESPECIAIS | 560 | 8.144 | 0 | 8.144 | | | |
| 2010 EDUCACAO DE JOVENS E ADULTOS | SEDU | ALUNOS ATENDIDOS NA EDUCACAO DE JOVENS E ADULTOS | 220 | 80 | 0 | 80 | | | |
| 2015 ABOIC TECNICO PEDAGOGICO | SEDU | AUDOVACAO DA FORMACAO DOCENTE | 971 | 63 | 0 | 63 | | | |
| 2015 ABOIC TECNICO PEDAGOGICO | SEDU | AUDOVACAO DA FORMACAO DOCENTE | 92 | 63 | 0 | 63 | | | |
| 2019 MANUTENCAO E MODERNIZACAO DOS SERVICOS ADMINISTRATIVOS | SEDU | DESPESA DE CARATER CONTINUADO | | 18.445 | 0 | 18.445 | | | |
| 2019 MANUTENCAO E MODERNIZACAO DOS SERVICOS ADMINISTRATIVOS | SEDU | DESPESA DE CARATER CONTINUADO | | 252.431 | 34.444 | 286.875 | | | |
| 2019 MANUTENCAO E MODERNIZACAO DOS SERVICOS ADMINISTRATIVOS | SEDU | DESPESA DE CARATER CONTINUADO | | 250.863 | 24.284 | 275.147 | | | |
| 2020 TRANSPORTE DE ALUNOS | SEDP | ALUNOS ATENDIDOS COM TRANSPORTE ESCOLAR | 3000 | 5.002 | 0 | 5.002 | | | |
| 2020 TRANSPORTE DE ALUNOS | SEDU | ALUNOS ATENDIDOS COM TRANSPORTE ESCOLAR | 2 | 10 | 0 | 10 | | | |
| 2020 TRANSPORTE DE ALUNOS | SEDU | ALUNOS ATENDIDOS COM TRANSPORTE ESCOLAR | 200 | 4.955 | 0 | 4.955 | | | |
| 2029 ALIMENTACAO ESCOLAR | SEDU | ALUNOS ATENDIDOS COM MERENDA ESCOLAR | 100 | 52.231 | 0 | 52.231 | | | |
| Total do Programa | | | | | | 592.287 | 73.076 | 665.363 | |

Programa : 3001 ESPORTE E QUALIDADE DE VIDA

Objetivo :

Promover e fomentar a cultura da atividade física, e do esporte, visando a inclusão social e a qualidade de vida da população.

Orgão Responsável Principal : 11.00.00 SACR. DE ESPORTES E LAZER

Unidade de Medida

Índice mais recente

Índice Futuro 2022

Indicador :
PARCERIA ENTIDADES (OSCO)
PESSOAS PARTICIPANTES/INSCRITAS NOS PROJETOS ORGANIZADOS E A
IMPLANTACAO DE EQUIPAMENTOS E ESPACOS ESPORTIVOS

UNIDADES PARTICIPANTES
UNIDADES

0,00
43.659,03
0,00

31,00
102.800,00
4,00

Valores Expressos em R\$ milhares médios / 2021

Valores 2022

| Ação | Orgão Executor | Produto / Unidade de Medida | Meta Física | | | Desp. Correntes | Desp. de Capital | Total |
|--|----------------|-----------------------------|-----------------------------|----------|------------|-----------------|------------------|-------|
| | | | PERCENTUAL CARATER CONTINUO | UNIDADES | PERCENTUAL | | | |
| 1021 PRAÇA DA JUVENTUDE | SEMES | IMPLANTACAO | 70 | 100 | 8.716 | 60 | 150 | |
| 2019 MANUTENCAO E MODERNIZACAO DOS SERVICOS ADMINISTRATIVOS | SEMES | DESPESA DE CARATER CONTINUO | 10 | 100 | 100 | 0 | 5.756 | |
| 2147 APOIO A UTILIZACAO DOS EQUIPAMENTOS ESPORTIVOS DA CIDADE E ESPORTE SOCIAL | SEMES | ENTIDADES | 10 | 100 | 100 | 0 | 100 | |
| 2151 MANUTENCAO, OTIMIZACAO E INSTALACAO DE ESPACOS E EQUIPAMENTOS ESPORTIVOS | SEMES | IMPLANTACAO | 70 | 100 | 100 | 1.447 | 1.547 | |
| 2152 ORGANIZACAO, PROMOCAO E APOIO DE COMPETICOES, ATIVIDADES DE TREINAMENTO E REPERCUSSAO | SEMES | INSCRITOS | 101600 | 550 | 550 | 0 | 550 | |
| 2153 ESPORTE DE REPRESENTACAO | SEMES | ENTIDADES | 21 | 2.062 | 2.062 | 0 | 2.062 | |
| 2154 PARTICIPACAO EM COMPETICOES ESPORTIVAS OFICIAIS | SEMES | INSCRITOS | 1200 | 850 | 850 | 0 | 850 | |
| Total do Programa | | | | 12.488 | | 1.557 | 14.045 | |

Programa : 3002 IMPLEMENTAÇÃO DA POLÍTICA CULTURAL DE SOROCABA

Objetivo : Participação popular na política cultural que viabilize e garanta sua implementação para o fortalecimento da família por meio de formação e intervenções artísticas, eventos, fóruns, festivais, acesso aos bens culturais, histórico, de patrimônio material e imaterial.

Órgão Responsável Principal : 13.00.00 SECR. DE CULTURA

Indicador : Unidade de Medida

ACONS E ATIVIDADES DESEN. PARA VALORIZAÇÃO DOS ARTISTAS UNIDADES

ACONS E PROJETOS DESENVOL. P/ PRESERVAÇÃO DO PATR. HIST. ARQU UNIDADES

Índice mais Recente

0,00

0,90

Índice Futuro 2022

125,00

2,00

Valores Expressos em R\$ milhares milhões / 2022

Valores 2022

| Ação | Órgão Executor | Produto / Unidade de Medida | Meta Física | Desp. Correntes | | Desp. de Capital | | Total |
|---|----------------|---|--------------------------|-----------------|------------|------------------|---------|---------------|
| | | | | Desp. | Contas | Desp. | Capital | |
| 2019 MANUTENÇÃO E MODERNIZAÇÃO DOS SERVIÇOS ADMINISTRATIVOS | SECRETARIA | DESPESA DE CARÁTER CONTINUO | | 5.288 | 20 | | | 6.308 |
| IVOS | | | | | | | | |
| 2155 AÇÕES COMUNITARIAS E FESTIVOS POPULARES | SECRETARIA | AÇÕES DESCENTRALIZADAS E GRANDES EVENTOS | 125 | 400 | 0 | | | 400 |
| 2157 FORMAÇÃO CULTURAL | SECRETARIA | DESPESA DE CARÁTER CONTINUO | | 2.500 | 0 | | | 2.500 |
| 2158 IMPACTAR O TREM JURISTICO | SECRETARIA | IMPLEMENTAR O TREM JURISTICO | 25 | 100 | 0 | | | 100 |
| 2161 LSI DE INCERTIVO A CULTURA | SECRETARIA | DESPESA DE CARÁTER CONTINUO | | 400 | 0 | | | 400 |
| 2164 REABILITAÇÃO E MANUTENÇÃO DE EQUIPAMENTOS CULTURAIS | SECRETARIA | BIBLIOTECAS, MUSEUS, CEM DAS ARTES E OUTROS EQUIPA UNIDADES | 1 | 0 | 670 | | | 670 |
| | | | Total do Programa | 9.698 | 690 | | | 10.378 |

Programa : 4001 PREVIDENCIA MUNICIPAL

Objetivo : Gerenciamento e execucao de regime proprio de previdencia das servidores publicos municipais.

Orgao Responsavel Principal : 24.00.00 FUNO.SEG.SOCIAL.SERV.PUBL.MUNICIP.(PREV)

Indicador : Unidade de Medida

PAGAMENTO INATIVOS UNIDADES

PAGAMENTO DE PENSIONISTAS UNIDADES

Indice mais recente

3.775,00

772,00

Indice Futuro 2022

4.241,00

840,00

Valores Expressos em R\$ milhares medios / 2021

Valores 2022

| Acao | Orgao Executor | Produto / Unidade da Medida | Neta Fisica | Desp. Correntes | Desp. de Capital | Total | | |
|---|----------------|--------------------------------|-------------|-----------------|------------------|---------|-------------------|-------------------|
| | | | | | | | Caracter Continuo | Caracter Continuo |
| 1014 INVESTIMENTO PARA OPERACIONALIZACAO ADMINISTRATIVA | FUNSERV | DESPESA DE CARACTER CONTINUADO | | 0 | 250 | 250 | | |
| DO REPS | FUNSERV | DESPESA DE CARACTER CONTINUADO | | 347.629 | 0 | 347.629 | | |
| 2117 PAGAMENTO DE INATIVOS | FUNSERV | DESPESA DE CARACTER CONTINUADO | | 38.718 | 0 | 38.718 | | |
| 2118 PAGAMENTO DE PENSIONISTAS | FUNSERV | DESPESA DE CARACTER CONTINUADO | | 4.539 | 0 | 4.539 | | |
| 2120 CUSTEIO ADMINISTRATIVO | FUNSERV | DESPESA DE CARACTER CONTINUADO | | 309 | 0 | 309 | | |
| 2122 COMPENSAÇÕES AO RPS | FUNSERV | DESPESA DE CARACTER CONTINUADO | | | | | | |
| Total do Programa | | | | | | 391.193 | 250 | 391.443 |

Programa : 4.002 ASSISTENCIA A SAUDE

Objetivo : Gerenciamento e execucao do sistema de assistencia a saude do servidor municipal.

Orgao Responsavel Principal : 25.00.00 FUNDO SOC. SOCIAL SERV. PUBL. MUNIC. (SAUDE)

Indicador : Unidade de Medida

Atendimento a Saude do Servidor e seus Dependentes UNIDADES

Indice mais Recente 27.911,60
 Indice Futuro 2022 29.358,00
 Valores Expressos em R\$ milhares medidos / 2021

| Acao | Orgao Executor | Produto / Unidade de Medida | Meta Fisica | Desp. Correntes | Desp. de Capital | Valores 2022 | | Total |
|--|----------------|--------------------------------|-------------|-------------------|------------------|--------------|-------|---------|
| | | | | | | Desp. | Desp. | |
| 1013 INVESTIMENTO PARA REFORMA E ADAPTACAO DA SEDE ADM FUNSERV-SAUD | | DESPESA DE CARACTER CONTINUADO | 0 | 0 | 250 | | | 250 |
| 2123 MANUTENCAO DOS SERVICOS ADMINISTRATIVOS DA ASISTE FUNSERV-SAUD | | DESPESA DE CARACTER CONTINUADO | 5.338 | 0 | 0 | | | 5.338 |
| 2124 MANUTENCAO A ASSISTENCIA DO SERVIDOR PUBLICO E SEU FUNSERV-SAUD | | DESPESA DE CARACTER CONTINUADO | 125.320 | 0 | 0 | | | 125.320 |
| | | | | Total do Programa | | 130.658 | 250 | 130.908 |

Programa : 4003 FUNDO SOCIAL DE SOLIDARIEDADE

Objetivo :

O Fundo Social de Solidariedade tem como objetivo o envolvimento da comunidade para atender as necessidades e problemas sociais locais das entidades assistenciais.

Orgão Responsável Principal : 03.00.00 FUNDO SOCIAL DE SOLIDARIEDADE

Indicador :

ENTIDADES ATENDIDAS PELA FUNDO SOCIAL

Unidade de Medida
UNIDADES

Índice mais Recente

100,00

Índice Futuro 2022

100,00

Valores Expressos em R\$ milhares milhões / 2021

Valores 2022

| Ação | Órgão Executor | Produto / Unidade de Medida | Meta Física | Desp. Percentual | Desp. de Capital | Total |
|---------------------------------|----------------|--------------------------------|-------------|------------------|------------------|-------|
| | | | | | | |
| 2140 MANUTENÇÃO DO FORDO SOCIAL | RSS | DESPESA DE CARÁTER CONTINUADO | 100 | 3 | 0 | 3 |
| 2141 MANTAL LUZ | RSS | NUMERO DE PÁGS ILUMINADAS | 300 | 8 | 0 | 8 |
| 2142 CASAMENTO COMUNITARIO | RSS | QUANTIDADE DE CASAS | 100 | 6 | 0 | 6 |
| 2143 CAMPANHA DO AGASALHO | RSS | ATIVIDADES ATENDIDAS | 250 | 19 | 0 | 19 |
| 2236 CRIANÇAS BRINCANDO | RSS | NUMERO DE CRIANÇAS ATENDIDAS | 200 | 1 | 0 | 1 |
| 2237 CIOBE DAS MÃES | RSS | NUMERO DE MÃES ATENDIDAS | 200 | 1 | 0 | 1 |
| 2238 FOME NÃO É FOME | RSS | QUANTIDADE DE CESTAS ENTREGUES | 100 | 1 | 0 | 1 |
| Total do Programa | | | | | | 41 |

Programa : 4004 FUNDO MUNICIPAL DE ASSISTENCIA SOCIAL

Objetivo : Considerar, formular, promover e acompanhar políticas e diretrizes públicas relativas aos segmentos populacionais e na perspectiva da equidade aos que estão sujeitos a maiores graus de risco social.

Orgão Responsável Principal : 08.00.30 SECR. DA CIDADANIA

Unidade de Medida

Índice Iais Recente

Índice Futuro 2022

Indicador : ACOPLHIMENTO DE CRIANCAS E ADOLESCENTES DE 0 A 17ANOS, 11M, 29D PESSOAS EM SITUAÇÃO DE RUA

UNIDADES

135,00

110,00

CRIANÇAS E ADOLESCENTES EM SERVIÇO DE CONVIVÊNCIA E FORTALEC

UNIDADES

2.138,00

2.258,00

Valores Expressos em R\$ milhares médios / 2021

Valores 2022

| Acao | Orgão Executor | Produto / unidade de medida | Meta Física | Desp. em R\$ milhares médios / 2021 | | Total |
|--|----------------|-------------------------------|-------------|-------------------------------------|------------------|--------|
| | | | | Desp. Correntes | Desp. de Cap'tal | |
| 20.9 FANTOMENCO E MODERNIZACAO DOS SERVICOS ADMINISTRATI | SECID | GASTOS DE CARATER CONTINUO | 80 | | | 80 |
| IVOS | | | | | | |
| 2176 PROTECO SOCIAL BASICA | SECID | PESSOAS ATENDIDAS | 17705 | 5.859 | 0 | 5.859 |
| 2177 PROTECO SOCIAL DE MEDIA COMPLEXIDADE | SECID | PESSOAS ATENDIDAS | 5435 | 4.823 | 0 | 4.823 |
| 2178 PROTECO SOCIAL DE ALTA COMPLEXIDADE | SECID | PESSOAS ATENDIDAS | 1100 | 8.832 | 0 | 8.832 |
| 2179 CADASTRO UNICO | SECID | PARA DE ATUALIZACAO CADASTRAL | 52 | 790 | 0 | 790 |
| 2180 PROGRAMAS DE TRANSFERENCIA DE RENDA | SECID | PESSOAS ATENDIDAS | 425 | 1.121 | 0 | 1.121 |
| 2181 BENEFICIOS ESPECIAIS | SECID | PESSOAS ATENDIDAS | 31655 | 4.036 | 0 | 4.036 |
| 2.84 ACOES VOLTADAS A BRADICAO DO TRABALHO INFANTIL | SECID | AÇÕES DE CONSCIENTIZACAO | 30 | 100 | 0 | 100 |
| Total do Programa | | | | 40.537 | 80 | 40.617 |

Programa : 4005 DEFESA DE DIREITOS

Objetivo : Essa política realiza-se de forma integrada as políticas se-
 toriais, considerando as desigualdades socio territoriais,
 visando seu enfrentamento, a garantia dos mínimos sociais,
 o provimento de condições para atender contingências
 sociais e a universalização dos direitos sociais.

Orgão Responsável Principal : 08.00.00 SECR. DA CIDADANIA

Indicador : Unidade de Medida

CARDO MAIS ACESSÍVEL P/ PESSOAS C/ DEFIC E MOB PERMANENTE UNIDADES

ERROSOS INSERIDOS NA SOCIEDADE/MERCADO DE TRABALHO UNIDADES

Índice mais Recente 0,00

Índice Futuro 2022 10.000,00

Valores Expressos em R\$ milhares médios / 2021

Valores 2022

| Orgão Executor | Produto / Unidade de Medida | Meta Física | Desp. Correntes | Desp. de Capital | Total |
|---|---|-------------|-----------------|------------------|-------|
| 2063 DEFESA DA DIVERSIDADE SEXUAL | AÇÕES E IMPLEMENTAÇÃO DE POLIT PUBLIC DIVER SEXUAL UNIDADES | 4 | 5 | 0 | 5 |
| 2019 MANUTENÇÃO E MODERNIZAÇÃO DOS SERVIÇOS ADMINISTRATIVOS | AÇÕES DE CARÁTER CONTINUO | 4 | 50 | 0 | 50 |
| 1105 | DEFESA DE CARÁTER CONTINUO | 93 | 80 | 0 | 80 |
| 2183 MANUTENÇÃO E APOIO AOS CONSELHOS MUNICIPAIS TIJANO SECID | DESBEN ACOPS INSR. PROFIS. SOCIAL ERROSOS E PAKI UNIDADES | 4 | 420 | 0 | 420 |
| 2185 GOVERNADORIA DE REINTEGRAÇÃO SOCIAL E CIDADANIA | AÇÕES E IMPLEMENTAÇÃO DE POLITICAS PUBLICAS IDOSO UNIDADES | 4 | 710 | 0 | 710 |
| 2186 DEFESA DOS DIREITOS DO IDOSO | AÇÕES E IMPLEMENTAÇÃO DE POLITICAS PUBLICAS MULHERES UNIDADES | 4 | 255 | 0 | 255 |
| 2187 DEFESA DE DIREITOS DA MULHER | AÇÕES E IMPL. DE POLITICAS PUBL. PESS DEFICIENTI UNIDADES | 4 | 260 | 0 | 260 |
| 2189 DEFESA DE DIREITOS DA PESSOA COM DEFICIENCIA | AÇÕES E IMPLEMENTAÇÃO DE POLITIC PUBLICA P/ JOVENS UNIDADES | 4 | 10 | 0 | 10 |
| 2189 DEFESA DE DIREITOS DA CRIANÇA E DO ADOLESCENTE | AÇÕES E IMPL. DE POLITIC PUBLICA CRIANÇA/ADOLESC UNIDADES | 4 | 1.768 | 0 | 1.768 |
| 2190 DEFESA DOS DIREITOS DA CRIANÇA E DO ADOLESCENTE | AÇÕES E IMPL. POLITIC PUBLICA PROMO IGUALD SOCIAL UNIDADES | 4 | 10 | 0 | 10 |
| 2191 PROMOÇÃO DA IGUALDADE RACIAL | AÇÕES E IMPLEMENTAÇÃO POLITICAS PUBLICAS DEORAS | 4 | 40 | 0 | 40 |
| 2192 AÇÃO SOBRE DROGAS | | | | | |
| Total do Programa | | | | | 3.608 |

Programa : 5001 CIDADE LINDA DE VERDADE

Objetivo : Manter a limpeza, conservação e manutenção de vias, estradas, praças, parques e próprios Municipais; expandir pontos de iluminação pública e coleta seletiva e implantar pontos de energia em LED.

Orgao Responsavel Principal : 09.09.00 SECR.DB SERVICOS PUBLICOS E ORSAS

Indicador : Unidade de Medida
M2 - METROS QUAD
UNIDADES
T - TONELADAS
PERCENTUAL

FAVIMENTACAO
NONS PONTOS DE ILUMINACAO PUBLICA
IMPLANTACAO DE ECOPOSTO
AMPLIACAO DA COLETA SELETIVA
ATENDIMENTO DE COLETA DE LIXO

Índice mais recente
Índice Futuro 2022
Valores Expressos em R\$ milhares médios / 2021
Valores 2022

| Produto / Unidade de Medida | Meta Física | Desp. Correntes | Desp. de Capital | Total |
|---|-------------|-----------------|------------------|----------------|
| 1007 MANUTENCAO E PRACAS | 2 | 0 | 1.000 | 1.000 |
| 2019 MANUTENCAO E MODERNIZACAO DOS SERVICOS ADMINISTRATIVOS | 2 | 13.263 | 0 | 13.263 |
| 2019 MANUTENCAO E MODERNIZACAO DOS SERVICOS ADMINISTRATIVOS | | 0 | 239 | 239 |
| 2032 COLETA SELETIVA | | 1.700 | 0 | 1.700 |
| 2034 MANUTENCAO DE ATERROS MUNCIPALIS | | 7.000 | 1.000 | 8.000 |
| 2036 ILUMINACAO PUBLICA | | 23.000 | 1.000 | 24.000 |
| 2039 IMPLANTACAO E MANUTENCAO VILARCA | | 19.816 | 1.000 | 20.816 |
| 2041 MANUTENCAO E CONSERVACAO DE PROPRIOS MUNCIPALIS | | 6.300 | 0 | 6.300 |
| 2043 LIMPEZA URBANA | | 117.600 | 0 | 117.600 |
| 2219 MANUTENCAO PAISAGISTICA | | 17.000 | 0 | 17.000 |
| Total do Programa | | 205.679 | 4.239 | 209.918 |

Programa : 5002 CASA SIGMA

Objetivo : Promover a dignidade humana e o direito a cidade da população de baixa renda do Município de Sorocaba através de políticas públicas que fomentem a produção habitacional de interesse social, a regularização fundiária e a urbanização de favelas.

Orgão Responsável Principal : 15.00.00 SECR.DA HABITACAO E RESQU. FUNDIARIA

Indicador : Índice de Medida

DESPICIT HABITACIONAL UNIDADES

POPULACAO RESIDENTE EM AGLOMERADOS SUBNORMAIS UNIDADES

Valores Expressos em R\$ milhares médios / 2021

| Acção | Orgão Executor | Produto / Unidade de Medida | Índice mais recente | Índice Futuro 2022 | Valores 2022 | | Total |
|---|----------------|--|---------------------|--------------------|-----------------|------------------|-------|
| | | | | | Desp. Correntes | Desp. de Capital | |
| 2019 MANUTENÇÃO E MODERNIZAÇÃO DOS SERVIÇOS ADMINISTRATIVOS | SEHAB | DESPESA DE CARÁTER CONTÍNUO | 7.000,00 | 5.950,00 | 0 | 3.091 | |
| 2054 REGULARIZAÇÃO FUNDIÁRIA | SEHAB | NÚMERO DE MATRÍCULAS E TITULAÇÃO DE RESQU. FUNDIARI UNIDADES | 0,50 | 100,00 | 0 | 473 | |
| 2054 PRODUÇÃO HABITACIONAL DE INTERESSE SOCIAL | SEHAB | DESPESA DE CARÁTER CONTÍNUO | | | 0 | 300 | |
| 2213 MELHORIA HABITACIONAL | SEHAB | NÚMERO DE MORAD. RECEBERAM ACESSO À MELHOR HABITAC. UNIDADES | | | 0 | 100 | |
| Total do Programa | | | | | 3.909 | 52 | 3.961 |

Programa : 5003 SISTEMA VIARIO E POLITICA URBANA

Objetivo : Garantir condicoes apropriadas para a coordenacao das politicas publicas, planejamento, gestao e modernizacao do Sistema de Trânsito e de Transporte Publico do municipio.

Orgao Responsavel Principal : 07.00.00 SECR.DE MOBILIDADE E DESERV. ESTADISTICO

| Indicador : | Unidade de Medida | Indice mais Recente | Indice Futuro 2022 |
|---|-------------------|---------------------|--------------------|
| INDICE DE VEICULOS POR HABITANTE | VEICULOS / HABI | 0,72 | 0,71 |
| INDICE DE ACIDENTES POR HABITANTE | UNIDADES/100000 | 7,00 | 6,00 |
| MANTENCAO E MANUTENCAO DO SISTEMA CICLOVIARIO | KM-KILOMETRO | 110,00 | 113,00 |
| IDRDE MEDIA DA PROPA | ANOS | 5,87 | 5,00 |

Valores Expressos em R\$ milhares medidos / 2021

| Acao | Orgao Executor | Produto / Unidade de Medida | Meta Fisica | Desp. Correntes | Desp. de Capital | Valores 2022 | | Total |
|--|----------------|-------------------------------|-------------|-----------------|------------------|--------------|---------|---------|
| | | | | | | Total | Total | |
| 1016 BUS RAPID TRANSIT - BRT | SEMCA | APLICAO DE CORREDORES BRT | 18 | 0 | 30.232 | 30.232 | 30.232 | 2.432 |
| 2019 MANTENCAO E MODERNIZACAO DOS SERVICOS ADMINISTRATIVOS SEMCA | SEMCA | DESPESA DE CARATER CONTINUADO | | 2.382 | 50 | 2.432 | 2.432 | 8.629 |
| 2127 EMBRAN | SEMCA | DESPESA DE CARATER CONTINUADO | | 8.529 | 100 | 8.629 | 8.629 | 684 |
| 2129 FMT- MANTENCAO DOS SERVICOS ADMINISTRATIVOS | SEMCA | DESPESA DE CARATER CONTINUADO | | 584 | 0 | 584 | 584 | 200.000 |
| 2130 CAIXA UNICO | SEMCA | DESPESA DE CARATER CONTINUADO | | 200.000 | 0 | 200.000 | 200.000 | |
| Total do Programa | | | | 211.595 | 30.382 | 241.977 | | |

Programa : 5004 DESENVOLVE SOROCABA

Objetivo : Programa de Mobilidade e Desenvolvimento Urbano de Sorocaba
-DESENVOLVE SOROCABA, reúne diversos estudos e projetos pre-convencidos com vistas ao reordenamento de regiões urbanas degradadas na busca de sua integração e desenvolvimento saneamento urbano e Obras de mobilidade e segurança de tráfego urbano da cidade, proporcionando condições seguras de tráfego adequadas ao transporte público e a segurança pública, além dando a população mais carente/concentrada nas intervenções pretendidas.

Orgão Responsável Principal : 06.00.00 SECR DE ADMINISTRACAO

| Indicador | Unidade de Medida | Índice até Recentre | Índice Futuro 2022 |
|--------------------------------------|-------------------|---------------------|--------------------|
| MICROBENEFICIÁRIOS | M - METROS | 0,00 | 16.000,00 |
| EFICIENTIZACAO DE ILUMINACAO PUBLICA | UNIDADES | 0,00 | 1.650,00 |
| IMPLANTACAO DE OBRA DE ARTE ESPECIAL | UNIDADES | 0,00 | 0,00 |
| IMPLANTACAO DE PAVIMENTO ASFALTICO | M2 - METROS QUAD | 0,00 | 42.000,00 |
| IMPLANTACAO DE CALÇADAS | M - METROS | 0,00 | 5.000,00 |
| RECUPERACAO VIARIA URBANA | M2 - METROS QUAD | 0,00 | 191.766,00 |
| INTERLIGACAO VIARIA | UNIDADES | 0,00 | 1,00 |
| IMPLANTACAO DE CICLOVIAS | M - METROS | 0,00 | 2.850,00 |

Valores Expressos em R\$ milhões médios / 2023

Valores 2022

| Acao | 0-orgao Executor | Produto / unidade de Medida | Meta fisica | Desp. Correntes | Desp. de Capital | Total | |
|---|------------------|--|-------------|-----------------|------------------|---------|---------|
| 1034 DESAPROPRIACOES | SEAD | DESAPROPRIACOES AREAS DE INTER OBRAS PO PROGRAMA | 4 | 0 | 4.000 | 4.000 | |
| 1036 OBRAS DO SISTEMA VIARIO | SEAD | EXECUCAO DE OBRAS VINCULADAS AO PROGRAMA | 4 | 0 | 90.971 | 90.971 | |
| 2067 FORTALECIMENTO INSTITUCIONAL | SEAD | DESBESA DE CARATER CONTINUADO | 0 | 0 | 500 | 500 | |
| 2213 GERENCIAMENTO, SUPERVISAO E AUDITORIA | SEAD | DESBESA DE CARATER CONTINUADO | 0 | 0 | 5.846 | 5.846 | |
| 2211 MANUTENCAO DOS SERVICOS ADMINISTRATIVOS DA UEP | SEAD | DESBESA DE CARATER CONTINUADO | 0 | 0 | 1 | 1 | |
| Total do Programa | | | | | | 109.318 | 109.318 |

Programa : 5005 SISTEMA DE ABAST. DE AGUA, ESGOTO SANIT. E DREN. URBANA

Objetivo :

Promover o saneamento basico no municipio atraves de implantacao ampliacao e conservacao dos sistemas de abastecimento de agua potavel e do esgoto sanitario, bem como a drenagem urbana, priorizando a eficiencia e a continuidade da prestacao destes servicos, buscando sempre a preservacao do meio ambiente e o maior atendimento aos municipes.

Orgao Responsavel Principal : 23.00.00 SERVIÇO AUTÔNOMO DE AGUA E ESGOTO (SAAE)

| Indicador : | Unidade de Medida | Índice mais Recente | Índice Futuro 2022 |
|---------------------------------------|-------------------|---------------------|--------------------|
| ATENDIMENTO COM ABASTECIMENTO DE AGUA | PERCENTUAL | 99,50 | 99,55 |
| PERDAS NO SISTEMA AGUA | PERCENTUAL | 36,00 | 35,00 |
| COLETA DE ESGOTO | PERCENTUAL | 99,23 | 99,28 |
| TRATAMENTO DE ESGOTO | PERCENTUAL | 97,50 | 97,55 |

Valores Expressos em R\$ milhares medios / 2021

Valores 2022

| Acão | Orgao Executor | Produto / Unidade de Medida | Meta Fisica | Desp. Correntes | Desp. de Capital | Total |
|---|----------------|---|-------------|-----------------|------------------|---------|
| 1030 PROJETO AMPLIACAO E MANUTENCAO DO SISTEMA DE TRATAMEN TO DE ESGOTO | SAAE | AMPLIACAO E MANUTENCAO DE ESGOTO SANITARIO PERCENTUAL | 97 | 5.000 | 18.500 | 23.500 |
| 1031 PROJETOS AMPLIACAO E MANUTENCAO DOS SISTEMAS DE ABAST ECIMENTO DE AGUA | SAAE | AMPLIACAO E MANUTENCAO DE ABASTECIMENTO DE AGUA PERCENTUAL | 99 | 500 | 40.800 | 41.300 |
| 1032 PROJETOS AMPLIACAO E MANUTENCAO DO SISTEMA DE COLETA TA DE ESGOTO | SAAE | AMPLIACAO E MANUTENCAO DE COLETA DE ESGOTO SANITARIO PERCENTUAL | 99 | 0 | 6.350 | 6.350 |
| 1033 PROJETOS AMPLIACAO E MANUTENCAO DO SISTEMA DE MACRO SISTEMA DE DRENAGEM | SAAE | DESPESA DE CARACTER CONTINUO | | 500 | 16.900 | 17.400 |
| 2145 MODERNIZACAO DA GESTAO DO SAAR | SAAE | DESPESA DE CARACTER CONTINUO | | 242.550 | 6.525 | 249.075 |
| Total do Programa | | | | 248.850 | 89.575 | 338.425 |

Programa : 5006 MOBILIDADE TOTAL

Objetivo : O Programa visa promover a melhoria da qualidade de vida da população, promovendo maior integração da malha viária urbana da cidade, aumentando, dessa forma, sua capacidade de desenvolvimento social, ambiental, cultural e econômico.

Orgao Responsavel Principal : 06.00.00 SECR. DE ADMINISTRACAO

Indicador :
 Unidade de Medida
 M - METROS
 UNIDADES
 UNIDADES
 M2 - METROS QUADR
 M - METROS
 M - METROS

Indice mais Recente
 0,00
 0,00
 0,00
 0,00
 0,00
 0,00

Indice Futuro 2022
 10.000,00
 80,00
 2,00
 20.000,00
 4.000,00
 2.000,00

Valores Expressos em R\$ milhares médios / 2021

Valores 2022

| Orgao Executor | Produto / Unidade de Medida | UNIDADES | UNIDADES | UNIDADES | UNIDADES | UNIDADES | UNIDADES | UNIDADES | UNIDADES |
|---|-----------------------------|---|------------------|----------|----------|----------|----------|----------|----------|
| | | | | | | | | | |
| Asao | | | | | | | | | |
| 1034 DESAPROPRIACOES | SEAD | DESAPROPRIACOES ABAND DE INTERF OBRAS DO PROGRAMA | UNIDADES | 1 | 0 | 5.579 | 5.579 | | |
| 1035 PARQUES | SEAD | PLANTACAO DE NOVOS PARQUES | UNIDADES | 0 | 0 | 8.527 | 8.527 | | |
| 1036 OBRAS DO SISTEMA VIARIO | SEAD | EXECUCAO DE OBRAS VINCULADAS AO PROGRAMA | UNIDADES | 7 | 0 | 101.343 | 101.343 | | |
| 2210 GERENCIAMENTO, SUPERVISAO E AUDITORIA | SEAD | DESPESA DE CARATER CONTINUO | CARATER CONTINUO | 0 | 0 | 6.653 | 6.653 | | |
| 2211 MANUTENCAO DOS SERVICOS ADMINISTRATIVOS DA UEP | SEAD | DESPESA DE CARATER CONTINUO | CARATER CONTINUO | 0 | 0 | 44 | 44 | | |
| | | TOTAL DO PROGRAMA | | 0 | 0 | 122.546 | 122.546 | | |
| | | TOTAL | | | | | | | |

Programa : 6001 MEIO AMBIENTE

Objetivo : Implantação e manutenção de políticas municipais de preservação do meio ambiente e bem-estar animal.

Orgão Responsável Principal : 16.00.00 SECR DO MEIO AMBIENTE E SUSTENTABILIDADE

Indicador :
 COBERTURA VEGETAL NATIVA
 COBERTURA VEGETAL EM ZONA URBANA
 RECUPERAÇÃO DE COBERTURA VEGETAL EM ÁREAS VERDES E PARQUES
 ROTEIRO DE MÚLTIPLOS APROPRIAS ESTABELECIDAS
 RESÍDUOS ORGÂNICOS RECICLADOS
 ATENDIMENTO ANIMAL

Unidade de medida :
 PERCENTUAL
 PERCENTUAL
 M2 - METROS QUAD
 UNIDADES
 M3 - METROS CUB
 UNIDADES

Índice mais recente :
 19,00
 25,68
 0,00
 1.408,00
 0,00
 6.320,00

Índice Futuro 2022 :
 19,00
 26,00
 19.000,00
 19.600,00
 3.260,00
 8.000,00

Valores Expressos em R\$ milhões (metas / 2021)

Val. Orç. 2022

| Ação | Orgão Executor | Produto / Unidade de medida | Meta Física | Desp. Correntes | | Desp. de Capital | | Total |
|---|----------------|--------------------------------------|------------------|-----------------|-------|------------------|------|--------|
| | | | | Desp. | Com. | Desp. | Cap. | |
| 2019 MANUTENÇÃO E MODERNIZAÇÃO DOS SERVIÇOS ADMINISTRATIVOS | SEMA | DESPESSA DE CARÁTER CONTÍNUO | CARÁTER CONTÍNUO | 8.399 | 0 | 0 | 0 | 8.399 |
| 2040 ARBORIZAÇÃO E RECUPERAÇÃO DE ÁREAS DESGRADADAS | SEMA | ÁREA ARBORIZADA OU EM RECUPERAÇÃO | M2 - METROS QUAD | 10000 | 105 | 2 | 2 | 105 |
| 2045 FISCALIZAÇÃO E LICENCIAMENTO AMBIENTAL | SEMA | PRODUTIVIDADE EM DOCUMENTOS EMITIDOS | UNIDADES | 2230 | 117 | 50 | 50 | 167 |
| 2048 EDUCAÇÃO AMBIENTAL | SEMA | PESSOAS ATENDIDAS | UNIDADES | 35100 | 30 | 5 | 5 | 35 |
| 2050 CONTROLE POPULACIONAL E SAÚDE ANIMAL | SEMA | PROCEDIMENTOS REALIZADOS | UNIDADES | 10000 | 1.608 | 0 | 0 | 1.608 |
| 2057 MANUTENÇÃO E AMPLIAÇÃO DE PARQUES E UNIDADES DE CO | SEMA | DESPESSA DE CARÁTER CONTÍNUO | CARÁTER CONTÍNUO | 100 | 100 | 0 | 0 | 100 |
| 2058 GESTÃO DO PARQUE ZOOLOGICO | SEMA | DESPESSA DE CARÁTER CONTÍNUO | CARÁTER CONTÍNUO | 4.566 | 90 | 0 | 0 | 4.656 |
| Total do Programa | | | | 14.925 | 145 | 145 | 145 | 15.070 |

Programa : 6002 FOMENTAR O DESENVOLVIMENTO SUSTENTAVEL MUNICIPAL

Objetivo : Realizar com eficiencia politicas publicas de desenvolver o Economico, Trabalho e Turismo.

Orgao Responsavel Principal : 14.00.00 SECR DE DESERV. ECONOMICO, TRABALHO E TUR.

| Indicador : | Unidade de Medida | Indice mais Recente | Indice Futuro 2022 |
|---|-------------------|---------------------|--------------------|
| CAPICAO DE NOVOS INVESTIMENTOS | UNIDADES | 5,00 | 7,00 |
| EMPRESAS EFETIVADAS VIA PAT | PESSOAS | 3.401,00 | 3.500,00 |
| EMPRESAS INCENTIVADAS | UNIDADES | 26,00 | 30,00 |
| RECICLAGEM DE ELETRONICOS/LOGISTICA REVERSA | T - TONELADAS | 32,00 | 35,00 |
| FORMALIZACOES DE EMPREENDEDORES | UNIDADES | 2.961,00 | 1.000,00 |
| PRODUCO DO SETOR TURISTICO | UNIDADES | 2,00 | 4,00 |

Valores Expressos em R\$ milhares medidos / 2021

Valores 2022

| Acao | Orgao Executor | Produto / Unidade de Medida | Meta Fisica | Desp. Correntes | Desp. de Capital | Total |
|---|----------------|---|------------------|-----------------|------------------|-------|
| 2019 MANUTENCAO E MODERNIZACAO DOS SERVICOS ADMINISTRATIVOS | SEDETTUR | DESPESA DE CARATER CONTINUADO | CARATER CONTINUO | 7.235 | 1.020 | 9.255 |
| 2026 FOMENTO AS FEIRAS LIVRES | SEDETTUR | FEIRAS INCENTIVADAS | UNIDADES | 450 | 0 | 450 |
| 2134 DISFRONTILIZAR CURSOS DE QUALIFICACAO E REQUALIFICACAO | SEDETTUR | MONICIBS QUALIFICADOS E/CU REQUALIFICADOS | UNIDADES | 500 | 0 | 500 |
| 2160 FOMENTO DO TURISMO DE SOROCABA | SEDETTUR | DESPESA DE CARATER CONTINUADO | CARATER CONTINUO | 20 | 0 | 20 |
| Total do Programa | | | | 8.205 | 1.020 | 9.225 |

Programa : 6003 PARQUE TECNOLOGICO 4.0

Objetivo : Ser un parque tecnologico de clase mundial, valor para o desenvolvimento sustentavel na regio, e uma referencia na cooperacao universidade-centro de pesquisa-empresa, governo

Orçao Responsavel Principal : 27.00.00 EMP.MUN.PARQUE TECNOLOGICO DE SOBOCABA

Indicador : Unidade de Medida

Indice mais Recente

Indice Future 2022

valores Expressos em R\$ milhares reais / 2021

IMPLANTACAO DE CURSOS DE NIVEL SUPERIOR NO PTS

DESENVOLVER CONCURSO TRIPPLÉ HELICE

APoiAR STARTUPS

UNIDADES

UNIDADES

UNIDADES

UNIDADES

UNIDADES

UNIDADES

UNIDADES

UNIDADES

UNIDADES

UNIDADES

UNIDADES

UNIDADES

UNIDADES

UNIDADES

UNIDADES

UNIDADES

UNIDADES

UNIDADES

UNIDADES

UNIDADES

UNIDADES

UNIDADES

UNIDADES

UNIDADES

UNIDADES

UNIDADES

UNIDADES

UNIDADES

UNIDADES

UNIDADES

UNIDADES

Orgao Executor

Produto / Unidade de Medida

DESPESA DE CARATER CONTINUADO

CARATER CONTINUO

Meta Fisica

Desp. Correntes

Desp. de Capital

Total

5.018

0

5.018

5.018

0

5.018

5.018

0

5.018

5.018

0

5.018

5.018

0

5.018

5.018

0

5.018

5.018

0

5.018

5.018

0

5.018

Total do Programa

5.018

0

5.018

5.018

0

5.018

5.018

0

5.018

5.018

0

5.018

5.018

0

5.018

5.018

0

5.018

5.018

0

5.018

5.018


0

5.018

5.018

0

5.018



Programa : 7001 PROCESSO LEGISLATIVO

Objetivo : Manutenção do funcionamento do Poder Legislativo Municipal.

Orgão Responsável Principal : 01.00.00 CÂMARA MUNICIPAL

| Indicador : | Unidade de Medida | Índice mais Recente | Índice Futuro 2022 |
|--|-------------------|---------------------|--------------------|
| CAPACITACAO CONTINUADA | UNIDADES | 100,00 | 50,00 |
| PRESTIO LEGISLATIVO | M2 - METROS QUAD | 3.000,00 | 1.000,00 |
| ESCOLA DO LEGISLATIVO DE SOCCABA - RESOLUCAO 442/2017 | FORMACAO | 0,00 | 40,00 |
| CONCURSO PUBLICO | UNIDADES | 106,00 | 19,00 |
| PUBLICIDADE LEGAL | UNIDADES | 0,00 | 159,00 |
| PROGRAMA CANAÇA DE BAIRRO EM BAIRRO - RESOLUCAO 443/2017 | RENTIVO | 0,00 | 4,00 |

Valores Expressos em R\$ milhares medise / 2021

| Acao | Orgão Executor | Produto / Unidade de Medida | Meta Física | Desp. Correntes | | Desp. de Capital | | Total |
|--|----------------|--|-------------|-----------------|--------|------------------|--------|-------|
| | | | | 2021 | 2022 | 2021 | 2022 | |
| 1009 REFORMA PRESTIA.. | CM | PRESTIO LEGISLATIVO | 1000 | 0 | 0 | 1.000 | 1.000 | |
| 1010 ENROCAMENTO DO LAGO | CM | ENROCAMENTO DO LAGO | 40 | 0 | 250 | 250 | 250 | |
| 1011 MANUTENCAO CONTINUA DE EQUIPAMENTOS E MATERIAIS PERMANENTES | CM | DESPESA DE CARATER CONTINUADO | | | 5.000 | 5.000 | 5.000 | |
| 1012 ESCOLA DO LEGISLATIVO DE SOCCABA - RESOLUCAO 442/2017 | CM | FORMACAO | 40 | 10 | 20 | 30 | 30 | |
| 1013 RADIO LEGISLATIVA | CM | DESPESA DE CARATER CONTINUADO | | | 10 | 20 | 30 | |
| 1060 CAPACITACAO DE PESSOAS | CM | CAPACITACAO CONTINUADA | 50 | 10 | 0 | 100 | 100 | |
| 1061 PROGRAMA CANAÇA DE BAIRRO EM BAIRRO - RESOLUCAO 441/2017 | CM | ATENDIMENTO/INTERC. DOS MUNICIPAIS E ACOES DO LEGISL. PROMOV. 3/2017 | 4 | 5 | 0 | 5 | 5 | |
| 1062 CONCURSO PUBLICO | CM | PESSOAS EMPREGADAS | 19 | 300 | 0 | 300 | 300 | |
| 1063 PUBLICIDADE LEGAL | CM | PUBLICIDADE LEGAL | 150 | 100 | 0 | 100 | 100 | |
| 1064 REGIME DE ADMINISTRACAO | CM | DESPESA DE CARATER CONTINUADO | | | 0 | 0 | 0 | |
| 1065 MANUTENCAO DA ESTRUTURA ADMINISTRATIVA | CM | DESPESA DE CARATER CONTINUADO | | | 62.500 | 62.500 | 62.500 | |
| 116 PROGRAMA CANAÇA VERDE - RESOLUCAO 386/2012 | CM | DESPESA DE CARATER CONTINUADO | | | 250 | 250 | 500 | |
| Total do Programa | | | | 63.375 | 5.340 | 69.375 | 69.375 | |

Programa : 7002 ADMINISTRAÇÃO, TECNOLOGIA E INOVAÇÃO

Objetivo : Promover os processos de licitação para aquisição dos materiais e serviços, observando os princípios que regem a administração, buscando sempre que possível, alternativas extrajudiciais de solução dos conflitos. Dentro de sua área de competência, administrar de forma geral a Prefeitura, fidei, patrimônio mobiliário e captação de recursos para a execução de políticas públicas da Prefeitura de Sorocaba, junto a elaboração de projetos, controle e monitoramento dos recursos captados.

Órgão Responsável Principal : 06.00.00 SECR. DE ADMINISTRAÇÃO

Indicador : IMPLANTAÇÃO DO PLANO DIRETOR DE TI EMPRESAS ME E EPP QUE PARTICIPAM E GANHARÃO LICITAÇÕES CAPTAÇÃO DE RECURSOS ESTADUAIS E FEDERAIS PARA SOROCABA PROPOSTA DE PARCERIAS PÚBLICO-PRIVADAS PROJETOS ESPECÍFOS CAPTADOS CAPTAÇÃO DE RECURSOS EM INSTITUIÇÕES, FUNDAÇÕES E ORG PRIVADAS

| Unidade de Medida | Índice mais Recente | Índice Futuro 2022 |
|-------------------|---------------------|--------------------|
| PERCENTUAL | 0,00 | 5,00 |
| UNIDADES | 0,00 | 3,00 |
| UNIDADES | 0,00 | 10,00 |
| UNIDADES | 0,00 | 1,00 |
| UNIDADES | 0,00 | 15,00 |
| UNIDADES | 0,00 | 15,00 |

Valores Expressos em R\$ milhares médios / 2021

| Ação | Órgão Executor | Produto / Unidade de Medida | Meta Física | | Desp. Correntes | | Desp. de Capital | | Total |
|--|----------------|-------------------------------|-------------|----------|-----------------|---------|------------------|---------|--------|
| | | | Unidades | Caráter | Unidades | Caráter | Unidades | Caráter | |
| 1092 AMPLIAÇÃO E MODERNIZAÇÃO DA INFRAVIA | SEAD | PONTOS DA INFRAVIA NA CIDADE | 4 | CONTINUO | 0 | 0 | 0 | 0 | 4 |
| 2019 MANUTENÇÃO E MODERNIZAÇÃO DOS SERVIÇOS ADMINISTRATIVOS | SEAD | DESPESA DE CARÁTER CONTINUADO | | | 18.571 | 0 | 100 | 100 | 18.571 |
| 1005 | | DESPESA DE CARÁTER CONTINUADO | | | 2.170 | 0 | 0 | 0 | 2.170 |
| 2066 COMBUSTÍVEIS, LUBRIFICANTES E APOIO A GESTÃO DE CONTRATOS | SEAD | DESPESA DE CARÁTER CONTINUADO | | | 1.000 | 0 | 0 | 0 | 1.000 |
| 2070 MANUTENÇÃO DE ENERGIA ELÉTRICA E ÁGUA | SEAD | DESPESA DE CARÁTER CONTINUADO | | | 1.370 | 0 | 0 | 0 | 1.370 |
| 2071 LOCAÇÃO DE IMÓVEIS | SEAD | DESPESA DE CARÁTER CONTINUADO | | | 2.314 | 0 | 0 | 0 | 2.314 |
| 2073 SERVIÇOS INTERNOS E ZELADORIA | SEAD | DESPESA DE CARÁTER CONTINUADO | | | 2.531 | 0 | 0 | 0 | 2.531 |
| 2074 GESTÃO DA FROTA DE VEÍCULOS | SEAD | DESPESA DE CARÁTER CONTINUADO | | | 60 | 0 | 0 | 0 | 60 |
| 2075 SOROCABA TEM PRESSA | SEAD | DESPESA DE CARÁTER CONTINUADO | | | 1.102 | 0 | 0 | 0 | 1.102 |
| 2077 ALMOXARIFADO DA PREFEITURA | SEAD | DESPESA DE CARÁTER CONTINUADO | | | 1.612 | 0 | 79 | 79 | 1.691 |
| 2206 GESTÃO DE TIC | SEAD | DESPESA DE CARÁTER CONTINUADO | | | 371 | 0 | 45 | 45 | 416 |
| 2209 ABOGADO E PATRIMÔNIO HISTÓRICO DO MUNICÍPIO | SEAD | DESPESA DE CARÁTER CONTINUADO | | | | | | | |
| Total do Programa | | | | | 31.201 | | 227 | | 31.428 |

Programa : 7003 GESTAO, MODERNIZ. E MANUT. DA ASSISTENCIA JURIDICA

Objetivo :
Garantir a defesa dos interesses do Município; Assessoria as secretarias municipais; coordenação das atividades do Orçamento de Proteção e Defesa do Consumidor e realizar com eficiência as melhorias necessárias para a modernização do sistema jurídico municipal.

Orgão Responsável Principal : 05.00.00 SECT. JURIDICA

Indicador : Unidade de Medida

ATENDEMENTOS PROCON/DEFESA DO CONSUMIDOR

UNIDADES

Índice mais Recente

Índice Futuro 2022

Valores Expressos em R\$ mil/Itens Médios / 2021

Valores 2022

Meta Física

Disp. Correntes| Disp. de Cap.terc.

Total

| Acão | Orgão Executor | Produto / Unidade de Medida | Caráter Contínuo | Meta Física | Disp. Correntes Disp. de Cap.terc. | Valores 2022 | Total |
|---|----------------|-------------------------------|------------------|-------------|-------------------------------------|--------------|--------|
| 2019 MANUTENCAO E MODERNIZACAO DOS SERVICOS ADMINISTRATIVOS | SMJ | DESPESA DE CARATER CONTINUADO | CARATER CONTINUO | 26.346 | 0 | 0 | 26.346 |
| 2114 PROCON | SMJ | DESPESA DE CARATER CONTINUADO | CARATER CONTINUO | 487 | 230 | 230 | 717 |
| 2115 EXERCICIO FISCAL | SMJ | DESPESA DE CARATER CONTINUADO | CARATER CONTINUO | 550 | 0 | 0 | 550 |
| Total do Programa | | | | 27.383 | 230 | 230 | 27.613 |

PROJETO DE LEI
PLANO PLURIANUAL 2022-2025

ANEXO VI - METAS E PRIORIDADES PARA 2022

| Programa : | 7004 | GESTÃO E ADMINISTRATIOÇÃO DE PESSOAS | | | | | | | |
|---|--|--------------------------------------|---------------------|-------------------|--------------------|--------|----|--------|--|
| Objetivo : | Proporcionar qualificacao para potencializar competencias e promover saude e seguranca do trabalho aos servidores. | | | | | | | | |
| Orgao Resposavel Principal : | 22.00.00 | SECR. DE RECURSOS HUMANOS | | | | | | | |
| Indicador : | Unidade de Medida | | Indice mais Recente | | Indice Futuro 2022 | | | | |
| EXECUCO DAS ACOES DAS POLITICAS DE GESTO DE PESSOAS | PERCENTUAL | | 0,00 | | 75,00 | | | | |
| PARTICIPAO EFETIVA DAS MULHERES EM CARGOS DE LIDERANCA | UNIDADES | | 59,00 | | 60,00 | | | | |
| Valores Expressos em R\$ milhares reais / 2021 | | | | | Valores 2022 | | | | |
| Acao | Orgao Executor | Produto / Unidade de Medida | Meta Fisica | Disp. Correntes | Desf. de Capital | Total | | | |
| 2019 MANUTENCAO E MODERNIZACAO DOS SERVICOS ADMINISTRATIVOS | SRM | DESPESA DE CAPITAL CONTINUADO | CHARTE CONTINUO | 22.292 | 10 | 22.292 | | | |
| 2059 QUALIFICACAO E VALORIZACAO DOS SERVIDORES | SRM | QUALIFICACAO E CAPACITACAO | UNIDADES | 824 | 0 | 824 | | | |
| 2136 SAUDE OCUPACIONAL | SRM | AVALICAO DA CAPACIDADE LABORATIVA | UNIDADES | 756 | 5 | 791 | | | |
| 2137 BENEFICIOS DOS SERVIDORES PUBLICOS | SRM | DESPESA DE CAPITAL CONTINUADO | CHARTE CONTINUO | 12.949 | 0 | 12.949 | | | |
| 2137 BENEFICIOS DOS SERVIDORES PUBLICOS | SRM | DESPESA DE CAPITAL CONTINUADO | CHARTE CONTINUO | 11.155 | 0 | 11.155 | | | |
| 2137 BENEFICIOS DOS SERVIDORES PUBLICOS | SRM | DESPESA DE CAPITAL CONTINUADO | CHARTE CONTINUO | 150 | 0 | 150 | | | |
| 2137 BENEFICIOS DOS SERVIDORES PUBLICOS | SRM | DESPESA DE CAPITAL CONTINUADO | CHARTE CONTINUO | 4.452 | 0 | 4.452 | | | |
| 2139 MODERNIZACAO DO SISTEMA DE PUNTO | SRM | DESPESA DE CAPITAL CONTINUADO | CHARTE CONTINUO | 10.706 | 0 | 10.706 | | | |
| 2139 MODERNIZACAO DO SISTEMA DE PUNTO | SRM | GESTO 3 ECONOMIA | VALORES EM R\$/1 | 676 | 0 | 676 | | | |
| | | | | Total do Programa | | 64.010 | 15 | 64.025 | |

Programa : 7005 GESTAO NO CONTRIO INTERNO

Objetivo :
 Assessorar as demais secretarias na melhoria dos processos administrativos, realizar auditorias, identificar as vulnerabilidades processuais e de agências públicas e auxiliar para a melhoria, ampliar o acesso da entrada de manifestações dos municípios para a melhoria dos serviços públicos e cumprir todas as legislações vigentes de transparência pública

Orgao Responsavel Principal : 20.00.00 CONTABILIDADE GERAL DO MUNICÍPIO

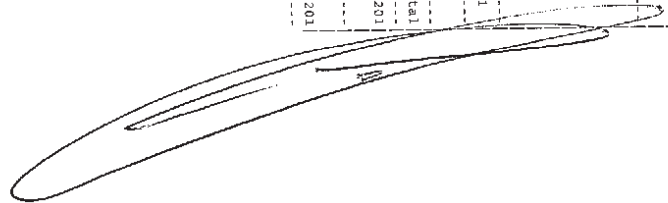
Indicador :
 PROCESSOS AUDITADOS
 PRESENTURA NO SEU BARRIO
 PROCESSOS DE AVERSIÇÃO FINALIZADOS
 RECOMENDACOES DE APRTOCAMENTO DA GESTAO
 REATIVIDADE DA CIDADANIA
 MANIFESTACOES SOLUCIONADAS
 SANTEAMENTO DE IMPROPRIEDADES

| Unidade de Medida | Indice mais Recente | Indice Futuro 2022 |
|-------------------|---------------------|--------------------|
| UNIDADES | 0,00 | 9,00 |
| UNIDADES | 0,00 | 50,00 |
| PERCENTUAL | 70,00 | 70,00 |
| UNIDADES | 0,00 | 20,00 |
| PERCENTUAL | 20,00 | 70,00 |
| PERCENTUAL | 0,00 | 70,00 |

Valores Expressos em \$ milhares reais / 2021

Valores 2022

| Orgao Executor | Produto / Unidade de Medida | Meta Fisica | Desp. Correntes | Desp. de Capital | Total |
|--|-----------------------------|-------------|-----------------|------------------|-------|
| 2019 MANUENGAO E MOPREHACAO DOS SERVICOS ADMINISTRATI COM EVOS | DESTRHA DE CARATER CONTINUO | 5.131 | 70 | | 5.201 |
| Total do Programa | | | | | 5.201 |



ANEXO VI - METAS E PRIORIDADES PARA 2022


Programa : 7006 COMUNICACAO AMPLA, AG-L E HUMANIZADA

Objetivo : Desenvolver atividades relacionadas a publicidade institucional, programacao de eventos, desenvolvimento de programas de comunicacao externa e interna, campanhas informativas e de conscientizacao, alem de produzir e gerar conteudos de prestacao de contas a populacao, por meio dos canais oficiais proprios de divulgacao.

Orgao Responsavel Principal : 21.00.00 SECC DE COMUNICACAO

| Indicador : | Unidade de Medida | Índice mais recente | Índice Futuro 2022 | Valores Expressos em R\$ mil/hatres medios / 2021 | |
|---|-------------------|---------------------|--------------------|---|-----------------------------------|
| | | | | Meta Fisica | Desp. Correntes/ Desp. de Capital |
| AMELIACAO DOS CANAIS DE COMUNICACAO | UNIDADES | 0,00 | 1,00 | | |
| CAMPANHAS INSTITUCIONAIS | UNIDADES | 0,00 | 2,00 | | |
| CAMPANHAS INFORMATIVAS E DE CONSCIENTIZACAO | UNIDADES | 0,00 | 17,00 | | |
| Valores 2022 | | | | | |
| | | | | TOTAL | |

| Acao | Orgao Recurpor | Produto / unidade de Medida | CARACTER CONTINUO | UNIDADES | CARACTER CONTINUO | UNIDADES | CARACTER CONTINUO | Desp. Correntes | Desp. de Capital | TOTAL | | |
|---|----------------|------------------------------|-------------------|----------|-------------------|----------|-------------------|-----------------|------------------|-------|------------------------------|------------------------------|
| | | | | | | | | | | | DESPESA DE CARACTER CONTINUO | DESPESA DE CARACTER CONTINUO |
| 2019 MANUTENCAO E MODERNIZACAO DOS SERVICOS ADMINISTRATIVOS | SECOM | DESPESA DE CARACTER CONTINUO | CARACTER CONTINUO | | | 50 | 2.113 | | | 2.113 | | |
| 2.67 EVENTOS OFICIAIS | SECOM | EVENTOS OFICIAIS | CARACTER CONTINUO | | | 50 | 520 | | | 520 | | |
| 2.68 COMUNICACAO INSTITUCIONAL | SECOM | DESPESA DE CARACTER CONTINUO | CARACTER CONTINUO | | | 50 | 5.000 | | | 5.000 | | |
| 2.70 IDENTIDADE VISUAL | SECOM | DESPESA DE CARACTER CONTINUO | CARACTER CONTINUO | | | 50 | 420 | | | 420 | | |
| Total do Programa | | | | | | | | | | | | |
| | | | | | | | | | | 8.053 | 90 | 8.133 |



Programa : 7007 GERENCIAMENTO DAS RELAÇÕES INSTITUCIONAIS

Objetivo : Garantir o amplo relacionamento do Executivo Municipal com as diversas esferas de governo, consolidando e solidificando o município como liderança metropolitana.

Orgao Responsavel Principal : 02.00.00 SECR DE RELAÇÕES INST E METROPOLITANAS

Indicador : Unidade de Medida

PROGRAMA ADMINISTRATIVO CARATER CONTINU

Indice mais recente 0,00

Indice Futuro 2022 0,00

VALORES Expressos em R\$ milhares medidos / 2021

Valores 2022

| Orgao Executor | Produto / Unidade de Medida | Carater CONTINU | Meta Fisica | Deep. Contentes | Deep. de Capital | Total | | |
|---|-------------------------------|-----------------|-------------|-----------------|------------------|-------|----|-------|
| 2019 MANUTENÇÃO E MODERNIZAÇÃO DOS SERVIÇOS ADMINISTRATIVOS | DESPESA DE CARATER CONTINUADO | CARATER CONTINU | | 1.368 | 25 | 1.393 | | |
| Total do programa | | | | | | 1.368 | 25 | 1.393 |



Programa : 7008 GESTÃO FAZENDARIA

Objetivo : Realizar com eficiência a Gestão Fiscal, da Arrecadação Tri-
bularia e na Tributaría/Contabil e Financeira do Município
atender ao público que procura pelos serviços disponíveis
dados pelas Casas do Cidadão com qualidade e excelência e
elaborar as peças orçamentárias do Município.

Órgão Responsável Principal : 12.00.00 SECA DA FAZENDA

Indicador : Unidade de Medida

TOTAL DE RECEITAS ARRECADADAS PERCENTUAL

RECEITA MUNICIPAL NÃO ORÇADA DE REPASSES

Índice mais Recente 94,00

Índice Futuro 2022 94,00

40,00

Valores Expressos em R\$ milhares médios / 2021

Valores 2022

| Acso | Órgão Executor | Produto / Unidade de Medida | Meta Física | Dep. Correntes | Dep. de Capital | Total |
|--|----------------|-------------------------------|-------------|----------------|-----------------|---------|
| 0001 PASPE | SEPAZ | DESPESA DE CARATER CONTINUADO | | 23.562 | 0 | 23.562 |
| 0004 SERVICO DA DIVIDA INTERNA | SEPAZ | DESPESA DE CARATER CONTINUADO | | 1.000 | 8.500 | 9.500 |
| 0005 SERVICO DA DIVIDA EXTERNA | SEPAZ | DESPESA DE CARATER CONTINUADO | | 1.000 | 0 | 1.000 |
| 0006 INCENTIVOS | SEPAZ | DESPESA DE CARATER CONTINUADO | | 8.000 | 0 | 8.000 |
| 0007 PRECATORIOS JUDICIAIS - ALIMENTICIO | SEPAZ | DESPESA DE CARATER CONTINUADO | | 13.000 | 0 | 13.000 |
| 0008 PRECATORIOS JUDICIAIS - NAO ALIMENTICIO | SEPAZ | DESPESA DE CARATER CONTINUADO | | 3.500 | 0 | 3.500 |
| 0009 PRECATORIOS JUDICIAIS - ACOES DE DESAPROPRIACAO | SEPAZ | DESPESA DE CARATER CONTINUADO | | 11.000 | 0 | 11.000 |
| 2006 NOVA CASA DO CIDADAO ZEILADORA | SEPAZ | ATENDIMENTOS | 600000 | 6.068 | 0 | 6.068 |
| 2019 MANTENCAO E MODERNIZACAO DOS SERVICOS ADMINISTRATIVOS | SEPAZ | DESPESA DE CARATER CONTINUADO | | 47.752 | 30 | 47.782 |
| 2203 IPVU PERMANEL | SEPAZ | PESSOAS PREMIADAS | 46 | 200 | 0 | 200 |
| 2304 NOVA FISCAL SOROCABANA | SEPAZ | PESSOAS PREMIADAS | 154 | 200 | 0 | 200 |
| Total do Programa | | | | 115.582 | 8.530 | 124.112 |

Programa : 7069 GESTÃO URBANÍSTICA

Objetivo :

Dar continuidade no planejamento e controle urbano da cidade, garantindo a aplicação e a atualização do plano diretor de desenvolvimento físico e territorial do município e do parcelamento e uso do solo, controlar e aprovar edificações particulares, orientando o cumprimento de posturas municipais e do código de obras.

Orgão Responsável Principal : 17.00.00 SECR DE PLANEJAMENTO

Indicador :

INFORMATIZAÇÃO DE PROCESSOS
 REVISÃO DO PLANO DIRETOR


Unidade de Medida
 PERCENTUAL
 UNIDADES

Índice mais Recente
 0,00
 0,00

Índice Futuro 2022
 50,00
 0,00

Valores Expressos em R\$ milhares médios / 2021

| Ação | Orgão Executor | Produto / Unidade de Medida | Meta física | Valores 2022 | | Total |
|---|----------------|-----------------------------|-------------|-----------------|------------------|--------|
| | | | | Desp. Correntes | Desp. de Capital | |
| 2019 MANUTENÇÃO E MODERNIZAÇÃO DOS SERVIÇOS ADMINISTRATIVOS | SEPLAN | DISPESA DE CARÁTER CONTÍNUO | 73 | | | 21.128 |
| 2196 MANUTENÇÃO DA ESPECIALIZAÇÃO | SEPLAN | DISPESA DE CARÁTER CONTÍNUO | 132 | | | 147 |
| Total do Programa | | | | 21.187 | 88 | 21.275 |



Programa : 7010 GOVERNANCA EFICIENTE

Objetivo :

Otimizar as atividades da secretaria, viabilizar uma maior agilidade de suas atribuições, proporcionar governabilidade a atual gestão com transparência e humanização e através do programa Concilia Sorocaba desburocratizar os serviços prestados aos cidadãos, por meio de um programa de resolução de conflitos judiciais.

Orgao Responsavel Principal : 04.06.00 SECR. DE GOVERNO

Unidade de Medida

Índice Real Recente

Índice Futuro 2022

Indicador : PROCESSOS JUDICIALIZADOS NA AREA DA EDUCACAO

UNIDADES

1.950,00

1.600,00

PROCESSOS JUDICIALIZADOS NA AREA DA SAUDE

UNIDADES

970,00

500,00

Valores Expressos em R\$ milhares médios / 2021

Valores 2022

| Orgao Executor | Produto / Unidade de Medida | Meta Fisica | Desp. Correntes | Desp. de Capital | Total |
|---|-------------------------------|-----------------|-----------------|------------------|-------|
| 2019 MANUTENCAO E MODERNIZACAO DOS SERVICOS ADMINISTRATIVOS | DESPESA DE CARATER CONTINUADO | CRATER CONTINUO | 306 | 13 | 319 |
| 2242 CONCILIA SOROCABA | RESOLUTIVIDADE | PERCENTUAL | 6.361 | 0 | 6.361 |
| Total do Programa | | | 6.667 | 13 | 6.680 |

ANEXO VI - METAS E PRIORIDADES PARA 2022

| | | | | | | | | | | | |
|--|--|--|--|--|--|--|--|--|--|--|--|
| Programa : 8001 TRÁNSITO E TRANSPORTES | | | | | | | | | | | |
| Objetivo : Gerir os serviços de trânsito e transporte públicos no município. | | | | | | | | | | | |
| Órgão Responsável Principal : 26.00.00 EMPRESA DE DESENVOLVIMENTO URBANO | | | | | | | | | | | |
| Indicador : Unidade de Medida | | | | | | | | | | | |
| MÍNÍ CÍDADE DE TRÁNSITO UNIDADES Índice mais Recente | | | | | | | | | | | |
| ZONA AZUL UNIDADES 2.395,00 0,00 Índice Futuro 2022 | | | | | | | | | | | |
| Valores Expressos em R\$ milhares médios / 2021 | | | | | | | | | | | |
| Valores 2022 | | | | | | | | | | | |
| Ação | | | | | | | | | | | |
| 2128 GERENCIAMENTO DA URBES | | | | | | | | | | | |
| Órgão Executor : URBES | | | | | | | | | | | |
| Produto / unidade de medida : DESPESA DE CARÁTER CONTÍNUO | | | | | | | | | | | |
| CARÁTER CONTÍNUO | | | | | | | | | | | |
| Meta Física | | | | | | | | | | | |
| Desp. Correntes | | | | | | | | | | | |
| Desp. de Capital | | | | | | | | | | | |
| Total | | | | | | | | | | | |
| Total do Programa | | | | | | | | | | | |
| 41.517 | | | | | | | | | | | |
| 0 | | | | | | | | | | | |
| 41.517 | | | | | | | | | | | |

Programa : 8002 SEGURANCA URBANA

Objetivo : Seguranca urbana.

Orgao Responsavel Principal : 19.00.00 SECR DE SEGURANCA URBANA

| Indicador : | Unidade de Medida | Índice mais recente | Índice Junho 2022 |
|--|-------------------|---------------------|-------------------|
| EQUIPAMENTOS PARA MONITORAMENTO DE AREAS E RISCO | UNIDADES | 9,00 | 5,00 |
| CAZACIÃO CONTINUADA | UNIDADES | 90,00 | 90,00 |
| OPERAR AGENTES DE PROTEÇÃO E DEFESA CIVIL E NÚCLEOS COMUNIT | HORA/ALUNA | 0,00 | 24,00 |
| APLICACAO DO VIDEOCONTROLEAMENTO | UNIDADES | 7,50 | 17,00 |
| ROMA ESCOLAR | UNIDADES | 33.420,00 | 33.500,00 |
| MERALIA ELETORICA | UNIDADES | 0,00 | 30,00 |
| PREVENCO AO TRAFICO DE DROGAS | UNIDADES | 170,00 | 250,00 |
| OCORRENCIAS ATENDIDAS POR MEIO DO DISPOSITIVO PROTEGE MULHER | DIAS | 0,00 | 100,00 |
| | UNIDADES | 15,00 | 15,00 |

Valores Expressos em R\$ milhares metros / 2021

| Acao | Orgao Executor | Produto / unidade de medida | Meta Fisica | Valores 2022 | | Total |
|---|----------------|-------------------------------|-------------|-----------------|------------------|-------|
| | | | | Desp. Correntes | Desp. de Capital | |
| 2019 MANUTENCAO E MODERNIZACAO DOS SERVICOS ADMINISTRATIVOS | SESU | DESPESA DE CARATER CONTINUADO | 47.459 | 0 | 47.459 | |
| 1100S | | | | | | |
| 2193 MANUTENCAO DO CORPO DE BOMBEIROS | SESU | DESPESA DE CARATER CONTINUADO | 692 | 0 | 692 | |
| 2194 DIVISAO DE OPERACOES E INTELIGENCIA | SESU | DESPESA DE CARATER CONTINUADO | 368 | 1.517 | 1.885 | |
| 2195 MANUTENCAO DA DEFESA CIVIL | SESU | DESPESA DE CARATER CONTINUADO | 127 | 3 | 130 | |
| 2197 MANUTENCAO DA GUARDA CIVIL MONTICIPA | SESU | DESPESA DE CARATER CONTINUADO | 1.934 | 239 | 2.173 | |
| 2198 MANUTENCAO DA JUNTA DO SERVICIO MILITAR | SESU | DESPESA DE CARATER CONTINUADO | 43 | 17 | 60 | |
| 2202 MANUTENCAO DO TIPO DE GUERRA | SESU | DESPESA DE CARATER CONTINUADO | 378 | 52 | 430 | |
| Total do Programa | | | 51.002 | 1.828 | 52.830 | |

Programa : 9999 RESERVA DE CONTINGENCIA

Objetivo : Reserva legal de contingencia.

Orgao Responsavel Principal : 12.00.00 SECA DA FAZENDA

Indicador : Unidade de Medida

PROGAMA ADMINISTRATIVO CARATER CONTINU

Indice mais Recente 0,00

Indice Futuro 2022 0,00

Valores Expressos em R\$ milhares reais / 2021

Valores 2022

Reserva de Contingencia

Meta Fisica

Total do Programa 118.632

| Acas | Orgao Executor | Produto / Unidade de Medida | Caracter Continuo | Meta Fisica | Reserva de Contingencia |
|-------------------|----------------|-------------------------------|-------------------|-------------|-------------------------|
| 9999 | SIFPAZ | DESPESA DE CARATER CONTINUADO | CARATER CONTINU | 1.000 | |
| 9999 | SRAE | DESPESA DE CARATER CONTINUADO | CARATER CONTINU | 508 | |
| 9999 | FUNSERV | DESPESA DE CARATER CONTINUADO | CARATER CONTINU | 114.665 | |
| 9999 | FUNSERV-SAUD | DESPESA DE CARATER CONTINUADO | CARATER CONTINU | 497 | |
| 9999 | USBS | DESPESA DE CARATER CONTINUADO | CARATER CONTINU | 14 | |
| 9999 | EMFTS | DESPESA DE CARATER CONTINUADO | CARATER CONTINU | 14 | |
| Total do Programa | | | | | 118.632 |

PROJETO DE LEI
PLANO JURÍDICO 2022-2025

ANEXO VI - METAS E PRIORIDADES PARA 2022

RESUMO POR ÓRGÃOS RESPONSÁVEIS

Valores Expressos em R\$ milhares médios / 2021

| ÓRGÃOS | PROJETOS | ATIVIDADES | A C O E S | | | TOTAL |
|----------|---|------------|-----------|--------|-------|-----------|
| | | | OPER. | ESP. | TOTAL | |
| 01.00.00 | CAMARA MUNICIPAL | 6.310 | 53.605 | 0 | 0 | 69.915 |
| 02.00.00 | SECR.DE RELACOES INST. E METROPOLITANAS | 9 | 1.392 | 3 | 0 | 1.393 |
| 03.00.00 | FUNDO SOCIAL DE SOLIDARIEDADE | 0 | 41 | 0 | 0 | 41 |
| 04.00.00 | SECR.DE GOVERNO | 0 | 6.680 | 0 | 0 | 6.680 |
| 05.00.00 | SECR.JURIDICA | 0 | 27.613 | 0 | 0 | 27.613 |
| 06.00.00 | SECR.DE ADMINISTRACAO | 218.920 | 44.372 | 0 | 0 | 263.292 |
| 07.00.00 | SECR.DE MOBILIDADE E DESENV. ESTRATEGICO | 30.232 | 211.745 | 0 | 0 | 241.977 |
| 08.00.00 | SECR.DA CIDADANIA | 0 | 44.225 | 0 | 0 | 44.225 |
| 09.00.00 | SECR.DE SERVICOS PUBLICOS E OBRAS | 1.000 | 208.918 | 0 | 0 | 209.918 |
| 10.00.00 | SECR.DA EDUCACAO | 14.118 | 651.025 | 0 | 0 | 665.143 |
| 11.00.00 | SECR.DE ESPORTES E LAZER | 180 | 13.855 | 0 | 0 | 14.035 |
| 12.00.00 | SECR.DA FAZENDA | 116.682 | 54.250 | 69.562 | 0 | 240.494 |
| 13.00.00 | SECR.DE CULTURA | 0 | 10.378 | 0 | 0 | 10.378 |
| 14.00.00 | SUCR.DE DESENV.ECONOMICO,TRABALHO E TUR. | 0 | 9.225 | 0 | 0 | 9.225 |
| 15.00.00 | SECR.DA HABITACAO E RECON.FUNDIARIA | 0 | 3.951 | 0 | 0 | 3.951 |
| 16.00.00 | SINCR.DO MEIO AMBIENTE E SUSTENTABILIDADE | 0 | 15.070 | 0 | 0 | 15.070 |
| 17.00.00 | SECR.DE PLANEJAMENTO | 0 | 21.275 | 0 | 0 | 21.275 |
| 18.00.00 | SECR.DA SAUDE | 6.290 | 613.821 | 0 | 0 | 619.111 |
| 19.00.00 | SECR.DE SEGURANCA URBANA | 0 | 52.830 | 0 | 0 | 52.830 |
| 20.00.00 | CONTROLEADORIA GERAL DO MUNICIPIO | 0 | 5.201 | 0 | 0 | 5.201 |
| 21.00.00 | SECR.DE COMUNICACAO | 0 | 8.133 | 0 | 0 | 8.133 |
| 22.00.00 | SECR.DE RECURSOS HUMANOS | 0 | 64.025 | 0 | 0 | 64.025 |
| 23.00.00 | SERVICO AUTONOMO DE AGUA E ESGOTO (SAAE) | 89.450 | 249.075 | 0 | 0 | 338.525 |
| 24.00.00 | FUND.SEG.SOCIAL.SERV.PUBL.MUNICIP.(RENV) | 250 | 391.193 | 0 | 0 | 391.443 |
| 25.00.00 | FUND.SEG.SOCIAL.SERV.PUBL.MUNIC.(SAUDE) | 250 | 130.658 | 0 | 0 | 130.908 |
| 26.00.00 | EMPRESA DE DESENVOLVIMENTO URBANO | 0 | 41.517 | 0 | 0 | 41.517 |
| 27.00.00 | EMP.MUN.PARQUE TECNOLOGICO DE SOROCABA | 0 | 5.018 | 0 | 0 | 5.018 |
| TOTAL | | 483.592 | 2.949.132 | 69.862 | 0 | 3.502.586 |

TOTAL DAS DESPESAS CORRENTES : 2.927.879

TOTAL DAS DESPESAS DE CAPITAL:

458.026

TOTAL DA RESERVA DE CONTINGENCIA :

116.682

MUNICIPIO DE SOROCABA

PROJETO DE LEI
PLANO PLURIANUAL 2022-2025

ANEXO A MENSAGEM DO PROJETO DE LEI DO PLANO PLURIANUAL

Programa : 1001 SAUDE PUBLICA DE QUALIDADE E EFICAZ

Justificativa

Buscar um elevado nivel de bem estar fisico, psiquico e social para o cidadao.

Programa : 2001 EDUCACAO HUMANIZADA E INOVADORA

Justificativa

Educacao, direito de todos.
O desafio posto pela contemporaneidade a educacao e o de garantir o direito humano universal e social inalienavel a educacao, que deve ser entendido como um direito individual humano e coletivo que implica considerar o seu poder de habilitar para o exercicio de outros direitos.

Programa : 3001 ESPORTE E QUALIDADE DE VIDA

Justificativa

Estimular a pratica de esporte e estilo de vida saudavel.

Programa : 3002 IMPLEMENTACAO DA POLITICA CULTURAL DE SOROCABA

Justificativa

Fortalecimento e fomento de atividades culturais e valorizacao do patrimonio historico e cultural.

MUNICIPIO DE SOROCABA

PROJETO DE LEI
PLANO PLURIANUAL 2022-2025

ANEXO A MENSAGEM DO PROJETO DE LEI DO PLANO PLURIANUAL

Programa : 4001 PREVIDENCIA MUNICIPAL

Justificativa

Atendimento aos beneficiarios da Previdencia Municipal

Programa : 4002 ASSISTENCIA A SAUDE

Justificativa

Conceder e administrar os beneficios da assistencia a saude do servidor e seus dependentes

Programa : 4003 FUNDO SOCIAL DE SOLIDARIEDADE

Justificativa

Atendimento das necessidades das Entidades Assistenciais e outras cadastradas.

Programa : 4004 FUNDO MUNICIPAL DE ASSISTENCIA SOCIAL

Justificativa

Este programa permitira o controle do recebimento de recursos das esferas federal e estadual e aplicacao dos mesmos, bem como os recursos da contrapartida municipal e a devida prestacao de contas destes recursos

Programa : 4005 DEFESA DE DIREITOS

Justificativa

MUNICIPIO DE SOROCABA

PROJETO DE LEI
PLANO PLURIANUAL 2022-2025

ANEXO A MENSAGEM DO PROJETO DE LEI DO PLANO PLURIANUAL

Este programa garante que haja recursos para manutencao dos direitos dos cidadaos em situacao de vulnerabilidade, garantindo assim a execucao do plano de governo do municipio.

Programa : 5001 CIDADE LINDA DE VERDADE

Justificativa

As manutencoes, conservacoes e limpezas sao necessarias para gerar qualidade de vida aos moradores, trazendo sensacao de seguranca, bem estar e orgulho do bairro onde reside. Uma cidade linda de verdade, atrai grandes empresarios e investimentos, gerando emprego e fortalecendo a economia do municipio

Programa : 5002 CASA DIGNA

Justificativa

Necessidade de uma nova abordagem para programas habitacionais e acoes de pos regularizacao fundiaria que atenda de modo satisfatorio a demanda habitacional da populacao sorocabana. Os projetos do programa da Secretaria de Habitacao e Regularizacao Fundiaria, aqui denominado como Casa Digna, preveem nao apenas reduzir o deficit habitacional do municipio, mas produzir habitacoes sustentaveis que promovam a inclusao social da populacao de baixa renda, oferecendo a essa populacao acesso aos equipamentos publicos, moradias dignas e oportunidades de desenvolvimento socio-economico. No ambito da Reurb, as acoes aqui propostas irao alem da regularizacao juridica e territorial dos imoveis irregulares do municipio, visando a melhoria das condicoes urbanisticas e ambientais, alem da melhoria das condicoes de habitabilidade e salubridade dos imoveis localizados em AEIS/ZEIS, ordenando assim o pleno desenvolvimento das funcoes sociais da cidade e garan

PROJETO DE LEI
PLANO PLURIANUAL 2022-2025

ANEXO A MENSAGEM DO PROJETO DE LEI DO PLANO PLURIANUAL

tindo o bem-estar de seus habitantes.

Programa : 5003 SISTEMA VIARIO E POLITICA URBANA

Justificativa

Para gerenciar, disciplinar e integrar os diversos modais de deslocamentos da Mobilidade Urbana na cidade.

Programa : 5004 DESENVOLVE SOROCABA

Justificativa

Promover a melhoria da qualidade de vida da populacao, promovendo maior integracao da malha viaria urbana da cidade aumentando, dessa forma, sua capacidade de desenvolvimento social, ambiental, cultural e economico, Melhorar a Mobilidade Urbana; Aumentar a velocidade media dos veiculos, dando mais fluidez ao transito; Reduzir os tempos de percurso entre as extremidades atendidas no Programa; Criar rotas alternativas de forma a possibilitar melhor circulacao de veiculos; Aumentar a malha cicloviaria do municipio; Diminuicao dos gastos anuais com manutencao de vias publicas; Reduzir o consumo de energia durante os periodos de chuva; Reduzir a emissao de gas carbonico no meio ambiente; Melhorar a autoestima da populacao.

Programa : 5005 SISTEMA DE ABAST.DE AGUA, ESGOTO SAN.E DREN.URBANA

Justificativa

O programa visa a eficiencia e a qualidade na prestacao dos

PROJETO DE LEI
PLANO PLURIANUAL 2022-2025

ANEXO A MENSAGEM DO PROJETO DE LEI DO PLANO PLURIANUAL

servicos de saneamento basico, extremamente necessarios pa
ra garantir a boa saude e bem estar da populacao, bem como
a preservacao do meio ambiente. Para isso, o municipio busca
aumentar a capacidade de agua e esgoto tratados, visando
o bem estar da populacao e ainda os cuidados com a drenagem
urbana, proporcionando cada vez mais, uma reducao em locais
que apresentam alagamentos devidos as fortes chuvas.

Programa : 5006 MOBILIDADE TOTAL

Justificativa

Programa Ambiental e de Otimizacao Viaria do Municipio de
Sorocaba, neste Programa, seu foco esta concentrado em tres
componentes estrategicos, quais sejam, Saneamento Urbano,
infraestrutura e Mobilidade Urbana

Programa : 6001 MEIO AMBIENTE

Justificativa

Promover a preservacao, conservacao e recuperacao do meio am
biente, bem como o desenvolvimento sustentavel, no ambito
do municipio de Sorocaba, atraves de acoes voltadas ao con
trole, fiscalizacao, educacao e gestao ambiental.

Programa : 6002 PROMOVER O DESENVOLVIMENTO SUSTENTAVEL MUNICIPAL

Justificativa

Promover o desenvolvimento economico sustentavel do munic
pio, visando a geracao de emprego e renda, qualificacao pro

PROJETO DE LEI
PLANO PLURIANUAL 2022-2025

ANEXO A MENSAGEM DO PROJETO DE LEI DO PLANO PLURIANUAL

fissional, fomento ao turismo, apoio as empresas, empreendedores em geral e intermediacao de mao de obra ao mercado de trabalho do municipio.

Programa : 6003 PARQUE TECNOLOGICO 4.0

Justificativa

Promover e estimular as atividades economicas do municipio, por intermedio da inovacao tecnologica, promovendo a sinergia entre poder publico, instituicoes de ensino superior e meio empresarial, atraves da ciencia e da tecnologia, visando contribuir para o aprimoramento do sistema de inovacao e a competitividade. Promover e estimular as atividades economicas do municipio, por intermedio da inovacao tecnologica, promovendo a sinergia entre poder publico, instituicoes de ensino superior e meio empresarial, atraves da ciencia e da tecnologia, visando contribuir para o aprimoramento do sistema de inovacao e a competitividade

Programa : 7001 PROCESSO LEGISLATIVO

Justificativa

Manutencao do funcionamento do Poder Legislativo Municipal

Programa : 7002 ADMINISTRACAO, TECNOLOGIA E INOVACAO

Justificativa

Planejamento, padronizacao, otimizacao e modernizacao de procedimentos de licitacoes e contratos, buscando celeridade

PROJETO DE LEI
PLANO PLURIANUAL 2022-2025

ANEXO A MENSAGEM DO PROJETO DE LEI DO PLANO PLURIANUAL

e observando a legalidade. Oferecer apoio aos servidores, com qualificacao/treinamentos na area de licitacoes, fazendo com que a atividade meio seja desenvolvida de forma eficaz, refletindo diretamente na atividade fim do servico publico e beneficiando a populacao.

Buscar alternativas viaveis para administrar o municipio, frota de veiculos, materiais de estoque, patrimonio imobiliar, objetivando implementar/projetar acoes de forma programada, inteligente e economica que atendam o interesse publico, respeitando o meio ambiente e a sustentabilidade.

As crescentes demandas por educacao, saude, habitacao, infraestrutura, assistencia social, entre outras, raramente conseguem ser supridas somente com a arrecadacao habitual dos municipios. Neste sentido, alinharemos os projetos estrategicos com as linhas de financiamentos disponiveis, identificando oportunidades e viabilizando seu aproveitamento, por meio de recursos financeiros, humanos, tecnologicos, materiais e imateriais.

A viabilizacao das politicas de investimento do municipio dar-se-a por meio da captacao de recursos nas esferas governamentais, parcerias publico-privadas, financiamentos, fundacoes, instituicoes, parcerias, cooperacoes, entre outros. E necessario elaborar, gerenciar e monitorar a execucao de projetos prioritarios de governo, estabelecer modelagem e gerir parcerias publico-privadas, executar projetos basicos e memoriais descritivos dentre outros, elaborar, gerenciar e monitorar a execucao de projetos prioritarios de governo, estabelecer modelagem, gerir parcerias publico-privadas, executar projetos basicos e memoriais descritivos dentre outros.

Programa : 7003 GESTAO, MODERNIZ. E MANUT. DA ASSISTENCIA JURIDICA

Justificativa

Garantir a defesa dos interesses do municipio; Assessoria as Secretarias municipais; Coordenacao das atividades do orgao

PROJETO DE LEI
PLANO PLURIANUAL 2022-2025

ANEXO A MENSAGEM DO PROJETO DE LEI DO PLANO PLURIANUAL

de Protecao e Defesa do Consumidor e Realizar com eficiencia as melhorias necessarias para a modernizacao do sistema juridico municipal.

Programa : 7004 GESTAO E ADMINISTRACAO DE PESSOAS

Justificativa

E necessario proporcionar desenvolvimento profissional aos servidores, bem como promover um ambiente saudavel e cuidados com a saude, para subsidiar prestacao de servicos eficientes e de boa qualidade a populacao.

Programa : 7005 GESTAO DO CONTROLE INTERNO

Justificativa

A implantacao do programa ira atuar na gestao do controle interno com a avaliacao das metas, garantindo eficiencia dos seus resultados e a legalidade orcamentaria e financeira do municipio.

Programa : 7006 COMUNICACAO AMPLA, AGIL E HUMANIZADA

Justificativa

Aproximar o governo da populacao; fortalecer a imagem institucional da Prefeitura; estreitar o relacionamento com a imprensa e entidades e divulgar de forma eficiente todos os trabalhos desenvolvidos pela Administracao Publica.

Programa : 7007 GERENCIAMENTO DAS RELACOES INSTITUCIONAIS

Justificativa

MUNICIPIO DE SOROCABA

PROJETO DE LEI
PLANO PLURIANUAL 2022-2025

ANEXO A MENSAGEM DO PROJETO DE LEI DO PLANO PLURIANUAL

Fortalecer o vinculo entre os municipios, produzindo respostas alinhadas, atuando simultaneamente para o desenvolvimento de toda a RMS e atendendo o Estatuto da Metropole Lei 13.089/2015

Programa : 7008 GESTAO FAZENDARIA

Justificativa

Necessidade de evitar a evasao fiscal, com praticas eficientes de fiscalizacao tributaria, administrando e acompanhando as receitas proprias municipais. Apropriar corretamente as receitas e despesas publicas, obedecendo a legislacoes pertinentes e atendendo aos orgaos fiscalizadores internos e externos do municipio. Realizar o pagamento de Precatorios Judiciais, Indenizacoes, Requisicoes de Pequeno Valor, PASEP e Dividas Interna e Externa. Realizar de forma coerente e fidedigna o planejamento orcamentario municipal atraves das Pecas de Planejamento (PPA, LDO e LOA).

Programa : 7009 GESTAO URBANISTICA

Justificativa

A Secretaria de Planejamento tem como objetivo efetuar o planejamento urbanistico do municipio atraves do Plano Diretor, sendo responsavel pela sua revisao, edicao e acompanhamento, alem de assegurar que sua aplicacao seja feita de forma efetiva. Compete a Secretaria tambem a revisao e aplicacao das legislacoes urbanisticas comoCodigo de Obras, de Arruamento e Loteamento, bem como realizar fiscalizacoes de obras particulares, de areas publicas e de posturas mobiliarias e imobiliarias, garantindo que o municipio esteja de acordo com tais legislacoes. A Secretaria, nesse sentido, tem como principal interesse o desenvolvimento ordenado da cidade

MUNICIPIO DE SOROCABA

PROJETO DE LEI
PLANO PLURIANUAL 2022-2025

ANEXO A MENSAGEM DO PROJETO DE LEI DO PLANO PLURIANUAL

de e o uso planejado do solo do municipio.

Programa : 7010 GOVERNANCA EFICIENTE

Justificativa

Atraves da transparencia nas tomadas de decisoes e feedback, iremos governar Sorocaba proximo da populacao, escutando as necessidades e verificando as viabilidades para concretizacao das mesmas. Assim juntos, iremos construir uma nova Sorocaba com humanizacao e eficiencia na gestao, e por meio do Concilia Sorocaba, buscamos solucionar os conflitos antes mesmo de judicializar, assim agilizando os tramites administrativos.

Programa : 8001 TRANSITO E TRANSPORTES

Justificativa

Assegurar a populacao mobilidade, acessibilidade, seguranca, fluidez e conforto nos sistemas de Transito e Transportes, contribuindo com a qualidade de vida no municipio.

Programa : 8002 SEGURANCA URBANA

Justificativa

Promover a integracao com os orgaos de seguranca do municipio, realizando acoes de prevencao a fim de melhorar a sensacao de seguranca em nosso municipio.

Programa : 9999 RESERVA DE CONTINGENCIA

Justificativa

CN-SIFPM

MUNICIPIO DE SOROCABA

CONAM

PROJETO DE LEI
PLANO PLURIANUAL 2022-2025

ANEXO A MENSAGEM DO PROJETO DE LEI DO PLANO PLURIANUAL

Reserva legal de contingencia