

GP-RIM-0857/2024

Sorocaba, 13 de maio de 2024

Senhor Presidente,

Em atenção ao requerimento nº 0827/2024, de autoria do nobre vereador Cícero João da Silva e aprovado por esse Legislativo, no qual requer cópia integral do Processo Administrativo da CSA referente a coleta de lixo, contêiner e limpeza, informamos a Vossa Excelência, conforme esclarecimentos das Secretarias:

Secretaria de Meio Ambiente, Proteção e Bem-Estar Animal

1 a 4) Os relatórios seguem anexos.

Destaca-se ainda que, os serviços são remunerados por litro disponibilizado, portanto na composição de custo estão inclusos todos os insumos, mão de obra, equipamentos, ferramentas e veículos necessários para a execução dos serviços, não há pagamento exclusivo para o serviço de lavagem e sim para o serviço todo. Nos relatórios anexos referentes ao período de janeiro/21 a março/24, estão todas as informações requeridas, sendo, quantidade implantada, bairros onde foram implantados por setor de coleta, datas de lavagem e higienização e a quantidade de manutenção executada (troca de rodas, eixos, soldas, reposição de tampas e munhão de aço).

5 e 6) Nos documentos anexos consta também a relação de veículos envolvidos na prestação de serviços (folhas 131 e 132), com a descrição de cada veículo, tipo, prefixo, placa e capacidade em toneladas.

7) O ciclo de lavagem de cada contêiner é de 30 dias em média, havendo necessidade devido ao descarte irregular de resíduos que se decompõe rapidamente. Poderá ser realizada uma lavagem em menor tempo, caso necessário.

8) Na fls 132 do arquivo anexo consta a relação de veículos de apoio dos serviços de coleta e manutenção/higienização de contêineres com a descrição de cada veículo, tipo, prefixo e placa.

9) Seguem anexos (folhas 133 a 176) os Relatórios de Pesagem dos Resíduos Sólidos Domiciliares, Comerciais e de Varrição e Limpeza do período de janeiro/21 e março/24, contendo o totalizado mês a mês dos resíduos sólidos e destinados ao Aterro Sanitário. Com relação aos comprovantes de pesagem de cada caminhão que passou pela balança do aterro, eles estão à disposição do nobre vereador para checagem, consulta e cópia, visto que são milhares de

tickets que estão arquivados em caixas do tipo box, conforme pode ser observado nas fotos em folhas 177 e 178. Esses tickets contém data, horário de entrada e saída, pesagem bruta, tara e peso líquido, placa do veículo, gerador, transportador, operador da balança e assinaturas de cada entrega conforme modelo anexo em folha 179.

Secretaria de Administração

Em razão do volume de arquivos, as cópias das CPL's ligadas ao serviço de coleta de lixo serão disponibilizadas diretamente ao gabinete do nobre vereador.

Sendo só para o momento, subscrevemo-nos renovando os protestos de elevada estima e distinta consideração.

Atenciosamente,

LUIZ HENRIQUE GALVÃO
Secretário de Relações Institucionais e Metropolitanas

Excelentíssimo Senhor
VEREADOR GERVINO CLÁUDIO GONÇALVES
Digníssimo Presidente da Câmara Municipal
SOROCABA – SP



Prefeitura de
SOROCABA

4

SEMA
Secretaria do Meio Ambiente, Proteção e Bem-Estar Animal

RELATÓRIOS DE FORNECIMENTO, MANUTENÇÃO E HIGIENIZAÇÃO DE
CONTÊINERES



Relatório Analítico de


Localização,

Limpeza/Lavagem/Higienização

dos

Contêineres de

240,00 litros e 1.000,00 litros


 0060

HIGIENIZAÇÃO


SETOR	REGIÃO	TOTAL 1.000 L	TOTAL 240 L	DATA 1	DATA 2	MANUT
101	Resid. Carandá, Resid. Altos do Ipanema	85	1	12/1		1
102	Chácara 3 Marias, Vl. Dálmatas, Jd. Dos Reis, Cajuru	155	0	15/1		5
103	Jardim do Paço, Jd. Resid. Vicente de Moraes	15	4	21/1	25/1	5
104	Jd. Nilton Torres, Jd. Maria dos Prazeres, Terras de Arieta, Jd. Carolina	211	0	13/1		11
105	Vila São João, Jardim Astúrias, Vila Tupã	70	0	19/1		6
106	Jd. Amalia, Jd. Jatobá, Jd. Dos Pássaros, Jd. Itália, Jd. Natália	180	0	8/1		3
107	Brigadeiro Tobias, Jd. Conceição	91	0	16/1		4
108	Éden	173	0	11/1	15/1	9
109	Jd. Astro, Jd. Novo Eldorado	27	0	19/1		7
110	Aparecidinha, Jd. Das Flores, Jd. Topázio	137	8	8/1		15
111	Vila Zacarias, Bairro dos Morros, Vila Sabiá, Vila João Romão	119	0	21/1		6
112	Jd. Nikkey, Jd. Josane, Villa Amato	147	0	11/1	25/1	9
113	Vila Colorau	71	0	23/1		1
115	Wanel Ville	108	2	5/1	28/1	5
116	Jd. Das Azaléias	28	0	27/1		5
117	Wanel Ville IV e V, Jd. Abatia	138	0	7/1	16/1	4
118	Pq. Vitória Régia II, Conj. Hab. Hebert de Souza	132	0	22/1		9
119	Pq. Ouro Fino, Pq. Dos Eucaliptos, Pq. Esmeralda	133	0	19/1	21/1	3
120	Jd. JS Carvalho, Jd. Alpes de Sorocaba, Jd. Bonsucesso	162	0	20/1		18
121	Vila São Caetano, Jd. Símus, Pq. Esmeralda	194	0	12/1	14/1	16
122	Habiteto, Jd. Eucaliptos, Jd. Santa Esmeralda	234	0	20/1	22/1	4
123	Jd. Americano, Jd. Itanguá	179	0	12/1		13
124	Pq. Vitória Régia	159	0	18/1		17
125	Jd. Tropical, Júlio de Mesquita	106	0	7/1		5
126	Pq. Das Paineiras, Sorocaba Park	220	0	6/1		21
127	Jd. Santa Bárbara, Resid. Torino, Jd. Montreal	136	0	23/1		12
128	Jd. Portal do Itavuvu	55	0	18/1		2
129	Júlio de Mesquita, Wanel Ville IV, Pq. Dos Eucaliptos	135	0	5/1		8
130	Jd. Casa Branca, Jd. São Camilo, Jd. Santa Cecília	173	0	20/1	22/1	9
131	Pq. Manchester, Itanguá, Jd. Ipiranga	153	0	7/1	9/1	9
132	Jd. Santa Catarina, Jd. Santa Lúcia, Jd. Santa Marina	172	0	25/1		10
133	Júlio de Mesquita	138	0	26/1		11
134	Pq. das Laranjeiras, Jd. Betania	137	0	19/1	27/1	29
135	Jd. Piazza di Roma, Jd. Tulipas, CDHU	154	0	2/1		6
136	Jd. Napoli, Jd. Nova Ipanema, Novo Horiz.	163	0	18/1		8
137	Jd. São Marcos, Central Parque, Jd. Arco Íris	155	0	5/1	14/1	16
138	Jd. Botucatu, Jd. Santa Rosa, Ipanema Ville	79	0	19/1		9
139	Central Parque, Jd. Guarujá	93	0	12/1		2
140	Pq. São Bento II	37	0	6/1		6
141	Vl. Espírito Santo, Jd. São Paulo, Jd. Nova Manchester	51	0	12/1		9
142	Pq. São Bento	163	0	4/1	6/1	14
144	Vila Helena, Jd. Tupinamba, Vl. Francini, Jd. Nogueira	109	0	13/1		9
146	Jd. Rodrigo, Loipes de Oliveira, Jd. Marcelo Augusto	138	0	13/1		9
148	Vl. Erós, Vila Aeroporto, Jd. Nova Esperança, Jd. Zulmira	111	0	4/1	11/1	9
150	Jd. Nova Esperança, Vila Barão	130	0	6/1	8/1	13
201	Boa Vista, Jd. Saira, Jd. Isafer, Jd. Do Sol, Jd. das Estrelas, Jd. Matilde	190	12	5/1		4
202	Jd. São Guilherme	31	0	20/1		0
203	Jd. Bela Vista, Jd. Cruzeiro do Sul, Vl. Senger	89	30	12/1		4
204	Jd. Santo Amaro, Jd. Pacaembu	35	0	6/1		4
205	Vl. Mennocaci, Vl. Haro, Jd. Piratininga	156	12	14/1	16/1	3
206	Jd. Maria Antônia Prado, Vl. Formosa, Jd. Maria Eugênia	158	0	6/1	15/1	4
207	Campolim	76	5	14/1		7
208	Jd. Atilio Silvano, Jd. Guaíba	38	0	8/1		5
209	Jd. Paulistano, Jd. América, Jd. Embaixador	181	4	7/1		2
210	Jd. São Conrado	20	0	8/1		3
211	Jd. Eltonville, Jd. Pagliato, Chácara São João, Jd. São Carlos	29	4	14/1		2
212	Vl. Fiori, Vl. Almeida, Jd. Parana	93	0	8/1	13/1	6
213	Vl. Marta, Vila Jardim, Jd. Bermejo	205	0	21/1		5
214	Vl. Josefina, Vl. São Jorge, Vl. da Fonte, Vl. Cassia Maria	180	0	11/1		14
215	Vl. Hortência, Vl. Isabel, Vl. Raszi	135	0	19/1		8
216	Jd. Los Angeles, Vl. Louzada, Jd. Califórnia, Jd. Planalto	83	0	8/1		4
217	Jd. Emília, Jd. Sandra, Jd. Portal da Colina, Jd. Judith	52	0	14/1		12
218	Vl. Nova Sorocaba, Recreio Marajoara	32	0	22/1		4
219	Vl. Santa Terezinha, Vl. São João, Vila Lucy	128	28	23/1		3
220	Jd. Califórnia, Jd. Sol Nascente, Jd. Luciana Maria, Jd. Monterrey	165	0	13/1		9
221	Vl. Assis, Vl. Franco, Barcelona, Pinheiros	104	0	26/1		12
222	Vl. Mineirão, Jd. Hungares	75	0	8/1	11/1	3
223	Jd. América, Jd. dos Estados, Jd. Europa	91	0	19/1		13

7

SETOR	REGIÃO	TOTAL 1.000 L	TOTAL 240 L	HIGIENIZAÇÃO		MANUT
				DATA 1	DATA 2	
224	Jd. Brasilândia	152	0	6/1		6
225	Jd. Vera Cruz, Jd. Magnólia	137	0	5/1		14
226	Jd. Brasilândia, Vl. Sonia, Vl. Netinho, Jd. Juliana	177	0	4/1	11/1	5
227	Jd. Europa, Jd. Guadalajara	114	0	5/1		4
228	Jd. Abaeté, Jd. Maria do Carmo, Vl. Gabriel	170	8	25/1		3
229	Jd. Gonçalves, Jd. Martínez, Jd. Mocayo, Pq. 3 Meninos, Jd. Piratininga	149	0	7/1		1
230	Jd. Maria do Carmo, Vl. Progresso, Retiro São Leopoldo	138	4	15/1		4
231	Além Ponte, Vila Cristal, Vila Piedade	139	0	21/1		10
232	Vila Adélia, Vila Santana, Vila Santa Rita	156	0	18/1		8
233	Jd. Prestes de Barros	122	0	12/1		4
234	Vl. Angélica, Vl. Gomes, Jd. Ana Maria, Vl. Trujilo	176	0	18/1	20/1	7
235	Vila Florinda, Jd. Faculdade	73	0	7/1		10
236	Vl. Imperial, Vl. Barão, Jd. Zulmira	155	0	20/1		7
237	Vl. Santa Tereza, Jd. Gutierrez, Jd. Rosália Alcolea	116	8	9/1	12/1	3
238	Vl. Carvalho, Vl. Trujilo	137	0	18/1	22/1	11
239	Barcelona, Jd. Parada do Alto	118	0	28/1		3
240	Retiro São João	33	2	15/1		0
241	Jd. Santa Rosália	134	0	12/1		5
242	Vl. Odin, Vl. Carvalho	75	0	13/1		11
401	Centro, Vila Amélia	145	197	6/1		22
402	Centro, Jardim Vergueiro, Jardim Boa Vista	98	165	7/1		8
403	Centro, Vila Casanova	88	79	8/1		9
404	Além Linha	35	19	8/1		0
EVENTOS		50	0			
PCN	Áreas de difícil acesso Norte	3	0			
PCS	Áreas de difícil acesso Sul	8	0			2
		11000	592			690


 0062

SETOR	REGIÃO	HIGIENIZAÇÃO				
		TOTAL 1.000 L	TOTAL 240 L	DATA 1	DATA 2	MANUT
224	Jd. Brasilândia	152	0	5/1		6
225	Jd. Vera Cruz, Jd. Magnólia	137	0	5/1		14
226	Jd. Brasilândia, Vl. Sonia, Vl. Netinho, Jd. Juliana	177	0	4/1	11/1	5
227	Jd. Europa, Jd. Guadalajara	114	0	5/1		4
228	Jd. Abaeté, Jd. Maria do Carmo, Vl. Gabriel	170	8	25/1		3
229	Jd. Gonçalves, Jd. Martinez, Jd. Mocayo, Pg. 3 Meninos, Jd. Piratininga	149	0	7/1		1
230	Jd. Maria do Carmo, Vl. Progresso, Retiro São Leopoldo	138	4	15/1		4
231	Além Ponte, Vila Cristal, Vila Piedade	139	0	21/1		10
232	Vila Adélia, Vila Santana, Vila Santa Rita	156	0	18/1		8
233	Jd. Prestes de Barros	122	0	12/1		4
234	Vl. Angélica, Vl. Gomes, Jd. Ana Maria, Vl. Trujilo	176	0	18/1	20/1	7
235	Vila Florinda, Jd. Faculdade	73	0	7/1		10
236	Vl. Imperial, Vl. Barão, Jd. Zulmira	155	0	20/1		7
237	Vl. Santa Tereza, Jd. Gutierrez, Jd. Rosália Alcolea	116	8	9/1	12/1	3
238	Vl. Carvalho, Vl. Trujilo	137	0	18/1	22/1	11
239	Barcelona, Jd. Parada do Alto	118	0	28/1		3
240	Retiro São João	33	2	15/1		0
241	Jd. Santa Rosália	134	0	12/1		5
242	Vl. Odin, Vl. Carvalho	75	0	13/1		11
401	Centro, Vila Amélia	145	197	6/1		22
402	Centro, Jardim Vergueiro, Jardim Boa Vista	98	165	7/1		8
403	Centro, Vila Casanova	88	79	8/1		9
404	Além Linha	35	19	8/1		0
EVENTOS		50	0			
PCN	Áreas de difícil acesso Norte	3	0			
PCS	Áreas de difícil acesso Sul	8	0			2
		11000	592			690

 0062



Relatório Analítico de

Localização,

Limpeza/Lavagem/Higienização

dos

Contêineres de

240,00 litros e 1.000,00 litros

0057

SETOR	REGIÃO	HIGIENIZAÇÃO				
		TOTAL 1.000 L	TOTAL 240 L	DATA 1	DATA 2	MANUT
101	Resid. Carandá, Resid. Altos do Ipanema	85	1	11/2		1
102	Chácara 3 Marias, Vi. Dálmatas, Jd. Dos Reis, Cajuru	155	0	10/2		1
103	Jardim do Paço, Jd. Resid. Vicente de Moraes	15	4	18/2	22/2	3
104	Jd. Nilton Torres, Jd. Maria dos Prazeres, Terras de Arieta, Jd. Carolina	211	0	1/2		4
105	Vila São João, Jardim Astúrias, Vila Tupã	70	0	13/2		14
106	Jd. Amalia, Jd. Jatobá, Jd. Dos Pássaros, Jd. Itália, Jd. Natália	180	0	2/2		4
107	Brigadeiro Tobias, Jd. Conceição	91	0	16/2		5
108	Éden	173	0	8/2	12/2	6
109	Jd. Astro, Jd. Novo Eldorado	27	0	13/2		0
110	Aparecidinha, Jd. Das Flores, Jd. Topázio	137	8	15/2		16
111	Vila Zacarias, Bairro dos Morros, Vila Sabiá, Vila João Romão	119	0	18/2		10
112	Jd. Nikkey, Jd. Josane, Villa Amato	147	0	17/2	22/2	5
113	Vila Colorau	71	0	2/2		1
115	Wanel Ville	108	2	4/2	6/2	6
116	Jd. Das Azaléias	28	0	8/2		0
117	Wanel Ville IV e V, Jd. Abatia	138	0	4/2	13/2	6
118	Pq. Vitória Régia II, Conj. Hab. Hebert de Souza	132	0	26/2		5
119	Pq. Ouro Fino, Pq. Dos Eucaliptos, Pq. Esmeralda	133	0	18/2		2
120	Jd. JS Carvalho, Jd. Alpes de Sorocaba, Jd. Bonsucesso	162	0	24/2		5
121	Vila São Caetano, Jd. Sinus, Pq. Esmeralda	154	0	11/2	16/2	15
122	Habiteto, Jd. Eucaliptos, Jd. Santa Esmeralda	234	0	17/2		8
123	Jd. Americano, Jd. Itanguá	179	0	9/2		7
124	Pq. Vitória Régia	159	0	19/2		14
125	Jd. Tropical, Júlio de Mesquita	106	0	20/2		3
126	Pq. Das Paineiras, Sorocaba Park	220	0	3/2		12
127	Jd. Santa Bárbara, Resid. Torino, Jd. Montreal	136	0	23/2		1
128	Jd. Portal do Itavuvu	55	0	15/2		0
129	Júlio de Mesquita, Wanel Ville IV, Pq. Dos Eucaliptos	135	0	25/2		9
130	Jd. Casa Branca, Jd. São Camilo, Jd. Santa Cecília	173	0	17/2	22/2	3
131	Pq. Manchester, Itanguá, Jd. Ipiranga	153	0	4/2	6/2	5
132	Jd. Santa Catarina, Jd. Santa Lúcia, Jd. Santa Mariana	172	0	22/2		20
133	Júlio de Mesquita	138	0	4/2		9
134	Pq. dos Laranjeiros, Jd. Betânia	137	0	16/2	24/2	13
135	Jd. Piazza di Roma, Jd. Tulipas, CDHU	154	0	6/2		15
136	Jd. Napoli, Jd. Nova Ipanema, Novo Horiz.	163	0	19/2		12
137	Jd. São Marcos, Central Parque, Jd. Arco Íris	155	0	2/2		11
138	Jd. Botucatu, Jd. Santa Rosa, Ipanema Ville	79	0	16/2		7
139	Central Parque, Jd. Guarujá	93	0	9/2		4
140	Pq. São Bento II	37	0	3/2		4
141	Vi. Espírito Santo, Jd. São Paulo, Jd. Nova Manchester	51	0	9/2		10
142	Pq. São Bento	163	0	1/2		15
144	Vila Helena, Jd. Iupinamba, Vi. Francini, Jd. Nogueira	109	0	5/2		12
146	Jd. Rodrigo, Loipes de Oliveira, Jd. Marcelo Augusto	138	0	15/2		5
148	Vi. Crós, Vila Aeroporto, Jd. Nova Esperança, Jd. Zulmira	111	0	8/2	12/2	13
150	Jd. Nova Esperança, Vila Barão	130	0	3/2		8
201	Boa Vista, Jd. Saira, Jd. Isafer, Jd. Do Sol, Jd. das Estrelas, Jd. Matilde	190	12	2/2	23/2	5
202	Jd. São Guilherme	31	0	19/2		4
203	Jd. Bela Vista, Jd. Cruzeiro do Sul, Vi. Senger	89	30	9/2	18/2	10
204	Jd. Santo Amaro, Jd. Pacaembu	35	0	3/2		7
205	Vi. Mencacci, Vi. Haro, Jd. Piratininga	156	12	11/2	13/2	0
206	Jd. Maria Antônia Prado, Vi. Formosa, Jd. Maria Eugênia	158	0	3/2	12/2	3
207	Campolim	76	5	11/2		10
208	Jd. Atilio Silvano, Jd. Guaiba	38	0	10/2		4
209	Jd. Paulistano, Jd. América, Jd. Embaixador	181	4	4/2		5
210	Jd. São Comênio	20	0	10/2		3
211	Jd. Eltonville, Jd. Pagliato, Chácara São João, Jd. São Carlos	29	4	11/2		4
212	Vi. Fiori, Vi. Almeida, Jd. Parana	93	0	5/2	10/2	3
213	Vi. Marta, Vila Jardim, Jd. Bermejo	205	0	18/2		3
214	Vi. Josefina, Vi. São Jorge, Vi. da Fonte, Vi. Cassia Maria	180	0	8/2		19
215	Vi. Hortência, Vi. Isabel, Vi. Raszl	135	0	16/2		10
216	Jd. Los Angeles, Vi. Louzada, Jd. Califórnia, Jd. Planalto	83	0	5/2		2
217	Jd. Emília, Jd. Sandra, Jd. Portal da Colina, Jd. Judith	52	0	11/2		5
218	Vi. Nova Sorocaba, Recreio Marajoara	32	0	17/2		7
219	Vi. Santa Terezinha, Vi. São João, Vila Lucy	128	28	20/2		2
220	Jd. Califórnia, Jd. Sol Nascente, Jd. Luciana Maria, Jd. Monterrey	165	0	10/2		10
221	Vi. Assis, Vi. Franco, Barcelona, Pinheiros	104	0	23/2		8
222	Vi. Mineirão, Jd. Hungares	75	0	5/2	8/2	6
223	Jd. América, Jd. dos Estados, Jd. Europa	91	0	16/2		9

SETOR	REGIAO	HIGIENIZACAO				
		TOTAL 1.000 L	TOTAL 240 L	DATA 1	DATA 2	MANUT
224	Jd. Brasilândia	152	0	3/2		4
225	Jd. Vera Cruz, Jd. Magnólia	137	0	2/2		5
226	Jd. Brasilândia, Vl. Sonia, Vl. Netinho, Jd. Juliana	177	0	1/2	8/2	3
227	Jd. Europa, Jd. Guadalajara	114	0	2/2		2
228	Jd. Abaeté, Jd. Maria do Carmo, Vl. Gabriel	170	8	22/2		6
229	Jd. Gonçalves, Jd. Martinez, Jd. Mocayo, Pq. 3 Meninos, Jd. Piratininga	149	0	4/2		4
230	Jd. Maria do Carmo, Vl. Progresso, Retiro São Leopoldo	158	4	12/2		2
231	Além Ponte, Vila Cristal, Vila Piedade	139	0	18/2		2
232	Vila Adélia, Vila Santana, Vila Santa Rita	156	0	15/2		7
233	Jd. Prestes de Barros	122	0	9/2		1
234	Vl. Angélica, Vl. Gomes, Jd. Ana Maria, Vl. Trujillo	176	0	5/2	15/2	5
235	Vila Florinda, Jd. Faculdade	73	0	4/2		8
236	Vl. Imperial, Vl. Barão, Jd. Zulmira	155	0	17/2		15
237	Vl. Santa Tereza, Jd. Gutierrez, Jd. Rosália Alcolea	116	8	6/2	9/2	5
238	Vl. Carvalho, Vl. Trujillo	137	0	18/2		11
239	Barcelona, Jd. Parada do Alto	118	0	25/2		5
240	Retiro São João	33	2	12/2		3
241	Jd. Santa Rosália	134	0	9/2		5
242	Vl. Odin, Vl. Carvalho	75	0	12/2		12
401	Centro, Vila Amélia	145	197	15/2		11
402	Centro, Jardim Vergueiro, Jardim Boa Vista	98	165	17/2		8
403	Centro, Vila Casanova	89	79	16/2		10
404	Além Linha	35	19	17/2		0
EVENTOS		50	0			
PCN	Áreas de difícil acesso Norte	3	0			
PCS	Áreas de difícil acesso Sul	8	0			
		11000	592			600



Relatório Analítico de

Localização,

Limpeza/Lavagem/Higienização

dos

Contêineres de

240,00 litros e 1.000,00 litros


0063

HIGIENIZACAO

SETOR	REGIÃO	TOTAL 1.000 L	TOTAL 240 L	DATA 1	DATA 2	MANUT
101	Resid. Carandá, Resid. Altos do Ipanema	85	1	11/3		3
102	Chácara 3 Marias, Vl. Dálmatas, Jd. Dos Reis, Cajuru	155	0	10/3		10
103	Jardim do Paço, Jd. Resid. Vicente de Moraes	15	4	18/3	22/3	3
104	Jd. Nilton Torres, Jd. Maria dos Prazeres, Terras de Arieta, Jd. Carolina	211	0	1/3		4
105	Vila São João, Jardim Astúrias, Vila Tupã	70	0	13/3		6
106	Jd. Amalia, Jd. Jatobá, Jd. Dos Pássaros, Jd. Itália, Jd. Natália	180	0	3/3		5
107	Brigadeiro Tobias, Jd. Conceição	91	0	30/3		7
108	Éden	173	0	8/3	12/3	7
109	Jd. Astro, Jd. Novo Eldorado	27	0	13/3		2
110	Aparecidinha, Jd. Das Flores, Jd. Topázio	137	8	29/3		8
111	Vila Zacarias, Bairro dos Morros, Vila Sabiá, Vila João Romão	119	0	18/3		5
112	Jd. Nikkey, Jd. Josane, Villa Amato	147	0	17/3	22/3	10
113	Vila Colorau	71	0	18/3		5
115	Wanel Ville	108	2	4/3	9/3	5
116	Jd. Das Azaléias	28	0	24/3		5
117	Wanel Ville IV e V, Jd. Abatia	138	0	4/3	13/3	5
118	Pq. Vitória Régia II, Conj. Hab. Hebert de Souza	132	0	26/3		14
119	Pq. Ouro Fino, Pq. Dos Eucaliptos, Pq. Esmeralda	133	0	18/3	23/3	6
120	Jd. JS Carvalho, Jd. Alpes de Sorocaba, Jd. Bonsucesso	162	0	1/3		15
121	Vila São Caetano, Jd. Simus, Pq. Esmeralda	194	0	11/3	16/3	7
122	Habiteto, Jd. Eucaliptos, Jd. Santa Esmeralda	234	0	19/3		4
123	Jd. Americano, Jd. Itanguá	179	0	9/3		10
124	Pq. Vitória Régia	159	0	19/3		12
125	Jd. Tropical, Júlio de Mesquita	106	0	20/3		4
126	Pq. Das Paineiras, Sorocaba Park	220	0	1/3		16
127	Jd. Santa Bárbara, Resid. Torino, Jd. Montreal	136	0	23/3		3
128	Jd. Portal do Itavuvu	55	0	15/3		1
129	Júlio de Mesquita, Wanel Ville IV, Pq. Dos Eucaliptos	135	0	25/3		6
130	Jd. Casa Branca, Jd. São Camilo, Jd. Santa Cecília	173	0	17/3	22/3	3
131	Pq. Manchester, Itanguá, Jd. Ipiranga	153	0	4/3	6/3	9
132	Jd. Santa Catarina, Jd. Santa Lúcia, Jd. Santa Marina	172	0	22/3		21
133	Júlio de Mesquita	138	0	4/3		11
134	Pq. das Laranjeiras, Jd. Betania	137	0	16/3	24/3	16
135	Jd. Piazza di Roma, Jd. Tulipas, CDHU	154	0	6/3		6
136	Jd. Napoli, Jd. Nova Ipanema, Novo Horiz.	163	0	16/3		13
137	Jd. São Marcos, Central Parque, Jd. Arco Iris	155	0	2/3	27/3	10
138	Jd. Botucatu, Jd. Santa Rosa, Ipanema Ville	79	0	16/2		11
139	Central Parque, Jd. Guarujá	93	0	2/3		2
140	Pq. São Bento II	37	0	26/3		3
141	Vl. Espírito Santo, Jd. São Paulo, Jd. Nova Manchester	51	0	2/3		4
142	Pq. São Bento	163	0	5/3		12
144	Vila Helena, Jd. Tupinamba, Vl. Francini, Jd. Nogueira	109	0	3/3		10
146	Jd. Rodrigo, Loipes de Oliveira, Jd. Marcelo Augusto	138	0	10/3		2
148	Vl. Erós, Vila Aeroporto, Jd. Nova Esperança, Jd. Zulmira	111	0	8/3	12/3	15
150	Jd. Nova Esperança, Vila Barão	130	0	3/3		5
201	Boa Vista, Jd. Saira, Jd. Isafer, Jd. Do Sol, Jd. das Estrelas, Jd. Matilde	190	12	2/3		2
202	Jd. São Guilherme	31	0	19/3		1
203	Jd. Bela Vista, Jd. Cruzeiro do Sul, Vl. Senger	89	30	9/3		19
204	Jd. Santo Amaro, Jd. Pacaembu	35	0	3/3		1
205	Vl. Mennacci, Vl. Haro, Jd. Piratininga	156	12	11/3	13/3	4
206	Jd. Maria Antônia Prado, Vl. Formosa, Jd. Maria Eugênia	158	0	3/3	12/3	1
207	Campolim	76	5	11/3		4
208	Jd. Atílio Silvano, Jd. Guaíba	38	0	10/3		10
209	Jd. Paulistano, Jd. América, Jd. Embaixador	181	4	4/3		5
210	Jd. São Conrado	20	0	10/3		7
211	Jd. Eltonville, Jd. Pagliato, Chácara São João, Jd. São Carlos	29	4	11/3		1
212	Vl. Fiori, Vl. Almeida, Jd. Parana	93	0	5/3	10/3	8
213	Vl. Marta, Vila Jardini, Jd. Bermejo	205	0	18/3		10
214	Vl. Josefina, Vl. São Jorge, Vl. da Fonte, Vl. Cassia Maria	180	0	1/3		12
215	Vl. Hortência, Vl. Isabel, Vl. Raszi	135	0	16/3		5
216	Jd. Los Angeles, Vl. Louzada, Jd. Califórnia, Jd. Planalto	83	0	5/3		1
217	Jd. Emilia, Jd. Sandra, Jd. Portal da Colina, Jd. Judith	52	0	11/3		4
218	Vl. Nova Sorocaba, Recreio Marajoara	32	0	17/3		6
219	Vl. Santa Terezinha, Vl. São João, Vila Lucy	128	28	20/3		9
220	Jd. Califórnia, Jd. Sol Nascente, Jd. Luciana Maria, Jd. Monterrey	165	0	10/3		8
221	Vl. Assis, Vl. Franco, Barcelona, Pinheiros	104	0	23/3		3
222	Vl. Mineirão, Jd. Hungares	75	0	5/3	10/3	2
223	Jd. América, Jd. dos Estados, Jd. Europa	91	0	16/3		18

006

SETOR	REGIÃO	HIGIENIZAÇÃO				
		TOTAL 1.000 L	TOTAL 240 L	DATA 1	DATA 2	MANUT
224	Jd. Brasilândia	152	0	3/3		4
225	Jd. Vera Cruz, Jd. Magnólia	137	0	2/3		10
226	Jd. Brasilândia, Vl. Sonia, Vl. Netinho, Jd. Juliana	177	0	1/3	8/3	5
227	Jd. Europa, Jd. Guadalajara	114	0	2/3		6
228	Jd. Abaeté, Jd. Maria do Carmo, Vl. Gabriel	170	8	22/3		2
229	Jd. Gonçalves, Jd. Martinez, Jd. Mocayo, Pq. 3 Meninos, Jd. Piratinga	149	0	4/3		1
230	Jd. Maria do Carmo, Vl. Progresso, Retiro São Leopoldo	138	4	12/3		6
231	Além Ponte, Vila Cristal, Vila Piedade	139	0	18/3		11
232	Vila Adélia, Vila Santana, Vila Santa Rita	156	0	8/3		10
233	Jd. Prestes de Barros	122	0	9/3		6
234	Vl. Angélica, Vl. Gomes, Jd. Ana Maria, Vl. Trujilo	176	0	5/3	15/3	6
235	Vila Florinda, Jd. Faculdade	73	0	4/3		4
236	Vl. Imperial, Vl. Barão, Jd. Zulmira	155	0	17/3		10
237	Vl. Santa Tereza, Jd. Gutierrez, Jd. Rosália Alcolea	116	8	6/3	9/3	1
238	Vl. Carvalho, Vl. Trujilo	137	0	15/3		10
239	Barcelona, Jd. Parada do Alto	118	0	25/3		3
240	Retiro São João	33	2	12/3		3
241	Jd. Santa Rosália	134	0	9/3		5
242	Vl. Odín, Vl. Carvalho	75	0	12/3		16
401	Centro, Vila Amélia	145	197	3/3		24
402	Centro, Jardim Vergueiro, Jardim Boa Vista	98	165	17/3		22
403	Centro, Vila Casanova	88	79	16/3		10
404	Além Linha	35	19	5/3		0
EVENTOS		50	0			
PCN	Áreas de difícil acesso Norte	3	0			
PCS	Áreas de difícil acesso Sul	8	0			
		11000	592			657



Relatório Analítico de

Localização,

Limpeza/Lavagem/Higienização

dos

Contêineres de

240,00 litros e 1.000,00 litros

 0057

HIGIENIZAÇÃO

SETOR	REGIÃO	TOTAL 1.000 L	TOTAL 240 L	DATA 1	DATA 2	MANUT
101	Resid. Carandá, Resid. Altos do Ipanema	85	1	13/4		3
102	Chácara 3 Marias, Vi. Dálmatas, Jd. Dos Reis, Cajuru	155	0	14/4	16/4	5
103	Jardim do Paço, Jd. Resid. Vicente de Moraes	15	4	2/4		1
104	Jd. Nilton Torres, Jd. Maria dos Prazeres, Terras de Arieta, Jd. Carolina	211	0	14/4		5
105	Vila São João, Jardim Astúrias, Vila Tupã	70	0	27/4		5
106	Jd. Amália, Jd. Jatobá, Jd. Dos Pássaros, Jd. Itália, Jd. Natália	180	0	7/4		5
107	Brigadeiro Tobias, Jd. Conceição	91	0	24/4		6
108	Éden	173	0	9/4	12/4	5
109	Jd. Astro, Jd. Novo Eldorado	27	0	27/4		1
110	Aparecidinha, Jd. Das Flores, Jd. Topázio	137	8	9/4		7
111	Vila Zacarias, Bairro dos Morros, Vila Sabiá, Vila João Romão	119	0	1/4		6
112	Jd. Nikkey, Jd. Josane, Villa Amato	147	0	2/4		5
113	Vila Colorau	71	0	17/4		2
115	Wanel Ville	108	2	1/4	6/4	4
116	Jd. Das Azaléias	28	2	28/4		1
117	Wanel Ville IV e V, Jd. Abatia	138	0	1/4	20/4	4
118	Pq. Vitória Régia II, Conj. Hab. Hebert de Souza	132	0	12/4		11
119	Pq. Ouro Fino, Pq. Dos Eucaliptos, Pq. Esmeralda	133	0	15/4		1
120	Jd. JS Carvalho, Jd. Alpes de Sorocaba, Jd. Bonsucesso	162	0	5/4	9/4	13
121	Vila São Caetano, Jd. Simus, Pq. Esmeralda	194	0	8/4	13/4	9
122	Habiteto, Jd. Eucaliptos, Jd. Santa Esmeralda	234	0	19/4	23/4	6
123	Jd. Americano, Jd. Itanguá	179	0	13/4		10
124	Pq. Vitória Régia	159	0	7/4		13
125	Jd. Tropical, Júlio de Mesquita	106	0	3/4		5
126	Pq. Das Paineiras, Sorocaba Park	220	0	5/4		20
127	Jd. Santa Bárbara, Resid. Torino, Jd. Montreal	136	0	17/4		5
128	Jd. Portal do Itavuvu	55	0	26/4		3
129	Júlio de Mesquita, Wanel Ville IV, Pq. Dos Eucaliptos	135	0	6/4	20/4	6
130	Jd. Casa Branca, Jd. São Camilo, Jd. Santa Cecília	173	0	19/4	26/4	2
131	Pq. Manchester, Itanguá, Jd. Ipiranga	153	0	3/4	20/4	4
132	Jd. Santa Catarina, Jd. Santa Lúcia, Jd. Santa Marina	172	0	26/4		7
133	Júlio de Mesquita	138	0	10/4		6
134	Pq. das Laranjeiras, Jd. Betânia	137	0	20/4	28/4	15
135	Jd. Piazza di Roma, Jd. Tulipas, CDHU	154	0	8/4	13/4	12
136	Jd. Napoli, Jd. Nova Ipanema, Novo Horiz.	163	0	19/4		9
137	Jd. São Marcos, Central Parque, Jd. Arco Íris	155	0	6/4	22/4	14
138	Jd. Botucatu, Jd. Santa Rosa, Ipanema Ville	79	0	20/4		3
139	Central Parque, Jd. Guarujá	93	0	15/4		5
140	Pq. São Bento II	37	0	7/4		2
141	Vi. Espírito Santo, Jd. São Paulo, Jd. Nova Manchester	51	0	15/4		4
142	Pq. São Bento	163	0	5/4		15
144	Vila Helena, Jd. Tupinamba, Vi. Francini, Jd. Nogueira	109	0	14/4		13
146	Jd. Rodrigo, Loipes de Oliveira, Jd. Marcelo Augusto	138	0	16/4		6
148	Vi. Erós, Vila Aeroporto, Jd. Nova Esperança, Jd. Zulmira	111	0	7/4	23/4	4
150	Jd. Nova Esperança, Vila Barão	130	0	9/4	23/4	2
201	Boa Vista, Jd. Saira, Jd. Isafer, Jd. Do Sol, Jd. das Estrelas, Jd. Matilde	190	12	1/4		6
202	Jd. São Guilherme	31	0	7/4		2
203	Jd. Bela Vista, Jd. Cruzeiro do Sul, Vi. Senger	89	30	13/4	29/4	5
204	Jd. Santo Amaro, Jd. Pacaembu	35	0	7/4		4
205	Vi. Menccaci, Vi. Haro, Jd. Piratininga	156	12	10/4		3
206	Jd. Maria Antônia Prado, Vi. Formosa, Jd. Maria Eugênia	158	0	7/4	16/4	4
207	Campolim	76	5	15/4		4
208	Jd. Atílio Silvano, Jd. Guaíba	38	0	6/4		8
209	Jd. Paulistano, Jd. América, Jd. Embaixador	181	4	8/4		3
210	Jd. São Conrado	20	0	8/4		2
211	Jd. Eltonville, Jd. Pagliato, Chácara São João, Jd. São Carlos	29	4	15/4		3
212	Vi. Fiori, Vi. Almeida, Jd. Parana	93	0	5/4		5
213	Vi. Marta, Vila Jardim, Jd. Bermejo	205	0	22/4		6
214	Vi. Josefina, Vi. São Jorge, Vi. da Fonte, Vi. Cassia Maria	180	0	5/4		4
215	Vi. Hortência, Vi. Isabel, Vi. Rasz	135	0	13/4		6
216	Jd. Los Angeles, Vi. Louzada, Jd. Califórnia, Jd. Planalto	83	0	9/4		1
217	Jd. Emília, Jd. Sandra, Jd. Portal da Colina, Jd. Judith	52	0	15/4		13
218	Vi. Nova Sorocaba, Recreio Marajoara	32	0	16/4		1
219	Vi. Santa Terezinha, Vi. São João, Vila Lucy	128	28	17/4	20/4	5
220	Jd. Califórnia, Jd. Sol Nascente, Jd. Luciana Maria, Jd. Monterrey	165	0	19/4		8
221	Vi. Assis, Vi. Franco, Barcelona, Pinheiros	104	0	22/4		9
222	Vi. Mineirão, Jd. Hungares	75	0	5/4	9/4	3
223	Jd. América, Jd. dos Estados, Jd. Europa	91	0	20/4		11

16

SETOR	REGIÃO	TOTAL 1.000 L	TOTAL 240 L	HIGIENIZAÇÃO		
				DATA 1	DATA 2	MANUT
224	Jd. Brasilândia	152	0	12/4		5
225	Jd. Vera Cruz, Jd. Magnólia	137	0	6/4		7
226	Jd. Brasilândia, Vl. Sonia, Vl. Netinho, Jd. Juliana	177	0	9/4	12/4	4
227	Jd. Europa, Jd. Guadalajara	114	0	6/4		4
228	Jd. Abaeté, Jd. Maria do Carmo, Vl. Gabriel	170	8	26/4		1
229	Jd. Gonçalves, Jd. Martinez, Jd. Mocado, Pq. 3 Meninos, Jd. Piratininga	149	0	6/4		1
230	Jd. Maria do Carmo, Vl. Progresso, Retiro São Leopoldo	138	4	23/4		4
231	Além Ponte, Vila Cristal, Vila Piedade	139	0	15/4		1
232	Vila Adélia, Vila Santana, Vila Santa Rita	156	0	12/4		4
233	Jd. Prestes de Barros	122	0	8/4		3
234	Vl. Angélica, Vl. Gomes, Jd. Ana Maria, Vl. Trujilo	176	0	14/4	16/4	2
235	Vila Florinda, Jd. Faculdade	73	0	8/4		8
236	Vl. Imperial, Vl. Barão, Jd. Zulmira	155	0	14/4		14
237	Vl. Santa Tereza, Jd. Gutierrez, Jd. Rosália Alcolea	116	8	3/4	8/4	1
238	Vl. Carvalho, Vl. Trujilo	137	0	19/4		3
239	Barcelona, Jd. Parada do Alto	118	0	24/4	27/4	0
240	Retiro São João	33	2	14/4		5
241	Jd. Santa Rosália	134	0	13/4		7
242	Vl. Odín, Vl. Carvalho	75	0	12/4		8
401	Centro, Vila Amélia	145	195	15/4		10
402	Centro, Jardim Vergueiro, Jardim Boa Vista	98	165	27/4		7
403	Centro, Vila Casanova	88	79	22/4		7
404	Além Linha	35	19	22/4		0
EVENTOS		50	0			
PCN	Áreas de difícil acesso Norte	3	0			
PCS	Áreas de difícil acesso Sul	8	0			
		11000	592			512

0059



17

Relatório Analítico de


Localização,

Limpeza/Lavagem/Higienização

dos

Contêineres de

240,00 litros e 1.000,00 litros

 0061

HIGIENIZAÇÃO

SETOR	REGIÃO	TOTAL	TOTAL	DATA 1	DATA 2	MANUT
		1.000 L	240 L			
101	Resid. Carandá, Resid. Altos do Ipanema	85	1	18/5		2
102	Chácara 3 Marias, Vi. Dálmatas, Jd. Dos Reis, Cajuru	155	0	14/5	17/5	6
103	Jardim do Paço, Jd. Resid. Vicente de Moraes	15	4	19/5		3
104	Jd. Nilton Torres, Jd. Maria dos Prazeres, Terras de Arieta, Jd. Carolina	211	0	14/5		5
105	Vila São João, Jardim Astúrias, Vila Tupã	70	0	15/5		0
106	Jd. Amália, Jd. Jatobá, Jd. Dos Pássaros, Jd. Itália, Jd. Natália	180	0	14/5		5
107	Brigadeiro Tobias, Jd. Conceição	91	0	8/5		5
108	Éden	173	0	7/5	10/5	2
109	Jd. Astro, Jd. Novo Eldorado	27	0	15/5		2
110	Aparecidinha, Jd. Das Flores, Jd. Topázio	137	8	12/5		9
111	Vila Zacarias, Bairro dos Morros, Vila Sabiá, Vila João Romão	119	0	13/5		5
112	Jd. Nikkey, Jd. Josane, Villa Amato	147	0	14/5	19/5	3
113	Vila Colorau	71	0	15/5		4
115	Wanel Ville	108	2	11/5		7
116	Jd. Das Azaléias	28	2	26/5		2
117	Wanel Ville IV e V, Jd. Abatia	138	0	11/5	13/5	11
118	Pq. Vitória Régia II, Conj. Hab. Hebert de Souza	132	0	17/5		15
119	Pq. Ouro Fino, Pq. Dos Eucaliptos, Pq. Esmeralda	133	0	25/5		3
120	Jd. JS Carvalho, Jd. Alpes de Sorocaba, Jd. Bonsucesso	162	0	24/5		10
121	Vila São Caetano, Jd. Simus, Pq. Esmeralda	194	0	18/5	20/5	8
122	Habiteto, Jd. Eucaliptos, Jd. Santa Esmeralda	234	0	19/5	21/5	12
123	Jd. Americano, Jd. Itanguá	179	0	13/5		7
124	Pq. Vitória Régia	159	0	21/5		13
125	Jd. Tropical, Júlio de Mesquita	106	0	11/5		1
126	Pq. Das Paineiras, Sorocaba Park	220	0	3/5		12
127	Jd. Santa Bárbara, Resid. Torino, Jd. Montreal	136	0	18/5		4
128	Jd. Portal do Itavuvu	55	0	24/5		0
129	Júlio de Mesquita, Wanel Ville IV, Pq. Dos Eucaliptos	135	0	20/5		4
130	Jd. Casa Branca, Jd. São Camilo, Jd. Santa Cecília	173	0	19/5	24/5	2
131	Pq. Manchester, Itanguá, Jd. Ipiranga	153	0	6/5	8/5	9
132	Jd. Santa Catarina, Jd. Santa Lúcia, Jd. Santa Marina	172	0	24/5		20
133	Júlio de Mesquita	138	0	22/5		3
134	Pq. das Laranjeiras, Jd. Betania	137	0	18/5	26/5	13
135	Jd. Piazza di Roma, Jd. Tulipas, CDHU	154	0	25/5		3
136	Jd. Napoli, Jd. Nova Ipanema, Novo Horiz.	163	0	17/5		8
137	Jd. São Marcos, Central Parque, Jd. Arco Íris	155	0	4/5		11
138	Jd. Botucatu, Jd. Santa Rosa, Ipanema Ville	79	0	18/5		5
139	Central Parque, Jd. Guarujá	93	0	27/5		2
140	Pq. São Bento II	37	0	5/5		3
141	Vi. Espírito Santo, Jd. São Paulo, Jd. Nova Manchester	51	0	29/5		7
142	Pq. São Bento	163	0	3/5	5/5	6
144	Vila Helena, Jd. Tupinamba, Vi. Francini, Jd. Nogueira	109	0	26/5		4
146	Jd. Rodrigo, Loipes de Oliveira, Jd. Marcelo Augusto	138	0	21/5		3
148	Vi. Erós, Vila Aeroporto, Jd. Nova Esperança, Jd. Zulmira	111	0	2/5		16
150	Jd. Nova Esperança, Vila Barão	130	0	12/5		4
201	Boa Vista, Jd. Saira, Jd. Isafer, Jd. Do Sol, Jd. das Estrelas, Jd. Matilde	190	12	11/5		7
202	Jd. São Guilherme	31	0	21/5		2
203	Jd. Bela Vista, Jd. Cruzeiro do Sul, Vi. Senger	89	30	11/5		19
204	Jd. Santo Amaro, Jd. Pacaembu	35	0	5/5		0
205	Vi. Mencacci, Vi. Haro, Jd. Piratininga	156	12	15/5	18/5	5
206	Jd. Maria Antônia Prado, Vi. Formosa, Jd. Maria Eugênia	158	0	5/5	17/5	3
207	Campolim	76	5	14/5		1
208	Jd. Atilio Silvano, Jd. Guaíba	38	0	21/5		7
209	Jd. Paulistano, Jd. América, Jd. Embaixador	181	4	6/5		3
210	Jd. São Conrado	20	0	17/5		4
211	Jd. Eltonville, Jd. Pagliato, Chácara São João, Jd. São Carlos	29	4	14/5		0
212	Vi. Fiori, Vi. Almeida, Jd. Parana	93	0	14/5		10
213	Vi. Marta, Vila Jardini, Jd. Bermejo	205	0	20/5		12
214	Vi. Josefina, Vi. São Jorge, Vi. da Fonte, Vi. Cassia Maria	180	0	3/5		15
215	Vi. Hortência, Vi. Isabel, Vi. Raszi	135	0	20/5		4
216	Jd. Los Angeles, Vi. Louzada, Jd. Califórnia, Jd. Planalto	83	0	7/5		2
217	Jd. Emília, Jd. Sandra, Jd. Portal da Colina, Jd. Judith	52	0	14/5		6
218	Vi. Nova Sorocaba, Recreio Marajoara	32	0	12/5		7
219	Vi. Santa Terezinha, Vi. São João, Vila Lucy	128	28	8/5	18/5	2
220	Jd. Califórnia, Jd. Sol Nascente, Jd. Luciana Maria, Jd. Monterrey	165	0	12/5		2
221	Vi. Assis, Vi. Franco, Barcelona, Pinheiros	104	0	27/5		6
222	Vi. Mineirão, Jd. Hungares	75	0	14/5		1
223	Jd. América, Jd. dos Estados, Jd. Europa	91	0	18/5		6

HIGIENIZAÇÃO

SETOR	REGIÃO	TOTAL	TOTAL	DATA 1	DATA 2	MANUT
		1.000 L	240 L			
224	Jd. Brasilândia	152	0	12/5		2
225	Jd. Vera Cruz, Jd. Magnólia	137	0	4/5		3
226	Jd. Brasilândia, Vl. Sonia, Vl. Netinho, Jd. Juliana	177	0	10/5		8
227	Jd. Europa, Jd. Guadalajara	114	0	4/5		4
228	Jd. Abaeté, Jd. Maria do Carmo, Vl. Gabriel	170	8	24/5		0
229	Jd. Gonçalves, Jd. Martinez, Jd. Mocayo, Pq. 3 Meninos, Jd. Piratininga	149	0	13/5		4
230	Jd. Maria do Carmo, Vl. Progresso, Retiro São Leopoldo	138	4	17/5		2
231	Além Ponte, Vila Cristal, Vila Piedade	139	0	22/5	25/5	8
232	Vila Adélia, Vila Santana, Vila Santa Rita	156	0	10/5		8
233	Jd. Prestes de Barros	122	0	25/5		0
234	Vl. Angélica, Vl. Gomes, Jd. Ana Maria, Vl. Trujilo	176	0	7/5	17/5	8
235	Vila Florinda, Jd. Faculdade	73	0	6/5		1
236	Vl. Imperial, Vl. Barão, Jd. Zulmira	155	0	17/5	21/5	11
237	Vl. Santa Tereza, Jd. Gutierrez, Jd. Rosália Alcolea	116	8	25/5		1
238	Vl. Carvalho, Vl. Trujilo	137	0	19/5		2
239	Barcelona, Jd. Parada do Alto	118	0	27/5	29/5	1
240	Retiro São João	33	2	14/5		0
241	Jd. Santa Rosália	134	0	11/5		2
242	Vl. Odín, Vl. Carvalho	75	0	7/5		2
401	Centro, Vila Armélia	145	195	3/5		8
402	Centro, Jardim Vergueiro, Jardim Boa Vista	98	165	5/5		7
403	Centro, Vila Casanova	88	79	11/5		8
404	Além Linha	35	19	7/5		0
EVENTOS		50	0			
PCN	Áreas de difícil acesso Norte	3	0			
PCS	Áreas de difícil acesso Sul	8	0			
		11000	592			493

[Handwritten signature]

[Handwritten mark]



Relatório Analítico de

Localização,

Limpeza/Lavagem/Higienização

dos

Contêineres de

240,00 litros e 1.000,00 litros

SETOR	REGIÃO	HIGIENIZAÇÃO				
		TOTAL 1.000 L	TOTAL 240 L	DATA 1	DATA 2	MANUT
101	Resid. Carandá, Resid. Altos do Ipanema	85	0	15/6		1
102	Chácara 3 Mariás, Vl. Dálmatas, Jd. Dos Reis, Cajuru	155	0	11/6	14/6	4
103	Jardim do Paço, Jd. Resid. Vicente de Moraes	34	0	4/6		3
104	Jd. Nilton Torres, Jd. Maria dos Prazeres, Terras de Arieta, Jd. Carolina	211	0	11/6		7
105	Vila São João, Jardim Astúrias, Vila Tupã	68	0	5/6		1
106	Jd. Amália, Jd. Jatobá, Jd. Dos Pássaros, Jd. Itália, Jd. Natália	180	0	9/6		3
107	Brigadeiro Tobias, Jd. Conceição	89	0	8/6		5
108	Éden	173	0	7/6	11/6	6
109	Jd. Astro, Jd. Novo Eldorado	33	0	10/6		1
110	Aparecidinha, Jd. Das Flores, Jd. Topázio	135	0	23/6		2
111	Vila Zacarias, Bairro dos Morros, Vila Sabiá, Vila João Romão	118	0	17/6		5
112	Jd. Nikkey, Jd. Josane, Villa Amato	145	2	2/6		5
113	Vila Colorau	71	0	12/6		2
115	Wanel Ville	108	2	8/6	10/6	5
116	Jd. Das Azaléias	28	2	23/6		3
117	Wanel Ville IV e V, Jd. Abatia	138	0	8/6	10/6	7
118	Pq. Vitória Régia II, Conj. Hab. Hebert de Souza	130	0	16/6		12
119	Pq. Ouro Fino, Pq. Dos Eucaliptos, Pq. Esmeralda	133	0	22/6		2
120	Jd. JS Carvalho, Jd. Alpes de Sorocaba, Jd. Bonsucesso	160	0	7/6		8
121	Vila São Caetano, Jd. Simus, Pq. Esmeralda	194	0	15/6	17/6	5
122	Habiteto, Jd. Eucaliptos, Jd. Santa Esmeralda	231	0	16/6	18/6	13
123	Jd. Americano, Jd. Itanguá	179	0	10/6		3
124	Pq. Vitória Régia	156	0	18/6		14
125	Jd. Tropical, Júlio de Mesquita	92	0	15/6		3
126	Pq. Das Paineiras, Sorocaba Park	220	0	2/6		19
127	Jd. Santa Bárbara, Resid. Torino, Jd. Montreal	131	0	12/6		2
128	Jd. Portal do Itavuvu	55	0	21/6		0
129	Júlio de Mesquita, Wanel Ville IV, Pq. Dos Eucaliptos	134	0	10/6	12/6	8
130	Jd. Casa Branca, Jd. São Camilo, Jd. Santa Cecília	173	0	16/6	23/6	2
131	Pq. Manchester, Itanguá, Jd. Ipiranga	153	0	5/6	8/6	2
132	Jd. Santa Catarina, Jd. Santa Lúcia, Jd. Santa Marina	172	0	21/6		5
133	Júlio de Mesquita	135	0	15/6		16
134	Pq. das Laranjeiras, Jd. Betania	137	0	15/6	23/6	10
135	Jd. Piazza di Roma, Jd. Tulipas, CDHU	152	0	19/6		8
136	Jd. Napoli, Jd. Nova Ipanema, Novo Horiz.	163	0	14/6	16/6	6
137	Jd. São Marcos, Central Parque, Jd. Arco Íris	154	0	1/6		7
138	Jd. Botucatu, Jd. Santa Rosa, Ipanema Ville	79	0	15/6		1
139	Central Parque, Jd. Guarujá	91	0	22/6		1
140	Pq. São Bento II	37	0	18/6		6
141	Vl. Espírito Santo, Jd. São Paulo, Jd. Nova Manchester	51	0	24/6		7
142	Pq. São Bento	158	0	16/6	18/6	13
143	Quintais do Imperador, Arena Sorocaba	9	0	24/6		0
144	Vila Helena, Jd. Tupinamba, Vl. Francini, Jd. Nogueira	107	0	11/6		11
146	Jd. Rodrigo, Loipes de Oliveira, Jd. Marcelo Augusto	138	0	18/6		4
148	Vl. Erós, Vila Aeroporto, Jd. Nova Esperança, Jd. Zulmira	111	0	7/6		16
150	Jd. Nova Esperança, Vila Barão	130	0	9/6		16
201	Boa Vista, Jd. Saira, Jd. Isafer, Jd. Do Sol, Jd. das Estrelas, Jd. Matilde	190	10	8/6		9
202	Jd. São Guilherme	31	0	11/6		4
203	Jd. Bela Vista, Jd. Cruzeiro do Sul, Vl. Senger	89	8	15/6		7
204	Jd. Santo Amaro, Jd. Pacaembu	35	0	4/6		5
205	Vl. Mennacci, Vl. Haro, Jd. Piratininga	156	13	22/6		14
206	Jd. Maria Antônia Prado, Vl. Formosa, Jd. Maria Eugênia	158	0	4/6	14/6	3
207	Campolim	76	0	17/6		1
208	Jd. Atílio Silvano, Jd. Guaíba	38	0	16/6		6
209	Jd. Paulistano, Jd. América, Jd. Embaixador	181	0	8/6		3
210	Jd. São Conrado	20	0	18/6		6
211	Jd. Eltonville, Jd. Pagliato, Chácara São João, Jd. São Carlos	29	0	17/6		0
212	Vl. Fiori, Vl. Almeida, Jd. Parana	93	0	7/6		7
213	Vl. Marta, Vila Jardini, Jd. Bermejo	205	0	22/6		6
214	Vl. Josefina, Vl. São Jorge, Vl. da Fonte, Vl. Cassia Maria	180	0	2/6		11
215	Vl. Hortência, Vl. Isabel, Vl. Raszl	135	0	15/6		3
216	Jd. Los Angeles, Vl. Louzada, Jd. Califórnia, Jd. Planalto	83	0	7/6		4
217	Jd. Emilia, Jd. Sandra, Jd. Portal da Colina, Jd. Judith	52	5	17/6		5
218	Vl. Nova Sorocaba, Recreio Marajoara	56	0	4/6		11
219	Vl. Santa Terezinha, Vl. São João, Vila Lucy	128	12	5/6	29/6	15
220	Jd. Califórnia, Jd. Sol Nascente, Jd. Luciana Maria, Jd. Monterrey	165	0	11/6		3
221	Vl. Assis, Vl. Franco, Barcelona, Pinheiros	104	0	24/6		2
222	Vl. Mineirão, Jd. Hungares	75	0	7/6		4

22

HIGIENIZAÇÃO

SETOR	REGIÃO	TOTAL 1.000 L	TOTAL 240 L	DATA 1	DATA 2	MANUT
223	Jd. América, Jd. dos Estados, Jd. Europa	91	0	10/6		7
224	Jd. Brasilândia	152	0	4/6		5
225	Jd. Vera Cruz, Jd. Magnólia	137	0	1/6		9
226	Jd. Brasilândia, Vl. Sonia, Vl. Netinho, Jd. Juliana	177	0	18/6		5
227	Jd. Europa, Jd. Guadalajara	114	0	1/6		2
228	Jd. Abaeté, Jd. Maria do Carmo, Vl. Gabriel	170	8	21/6		1
229	Jd. Gonçalves, Jd. Martinez, Jd. Mocayo, Pq. 3 Meninos, Jd. Piratininga	149	0	10/6		3
230	Jd. Maria do Carmo, Vl. Progresso, Retiro São Leopoldo	138	2	14/6		1
231	Além Ponte, Vila Cristal, Vila Piedade	139	0	26/6	29/6	7
232	Vila Adélia, Vila Santana, Vila Santa Rita	156	0	9/6		3
233	Jd. Prestes de Barros	122	0	17/6		9
234	Vl. Angélica, Vl. Gomes, Jd. Ana Maria, Vl. Trujilo	176	0	7/6	11/6	14
235	Vila Florinda, Jd. Faculdade	73	0	8/6		4
236	Vl. Imperial, Vl. Barão, Jd. Zulmira	155	0	11/6		13
237	Vl. Santa Tereza, Jd. Gutierrez, Jd. Rosália Alcolea	116	0	12/6	17/6	6
238	Vl. Carvalho, Vl. Trujilo	137	0	9/6		13
239	Barcelona, Jd. Parada do Alto	118	0	19/6	24/6	4
240	Retiro São João	33	0	14/6		5
241	Jd. Santa Rosália	134	0	15/6		2
242	Vl. Odin, Vl. Carvalho	75	0	9/6		8
401	Centro, Vila Amélia	143	28	7/6		10
402	Centro, Jardim Vergueiro, Jardim Boa Vista	97	15	1/6		9
403	Centro, Vila Casanova	87	6	8/6		5
404	Além Linha	35	8	8/6		0
EVENTOS		50	0			
PCN	Áreas de difícil acesso Norte	3	0			
PCS	Áreas de difícil acesso Sul	8	0			
		11000	121			554



0057



Relatório Analítico de
Localização,
Limpeza/Lavagem/Higienização
dos
Contêineres de
240,00 litros e 1.000,00 litros

A handwritten signature in black ink, appearing to be a stylized 'CS' or similar initials, with a diagonal line through it.

SETOR	REGIÃO	HIGIENIZAÇÃO				
		TOTAL 1.000 L	TOTAL 240 L	DATA 1	DATA 2	MANUT
101	Resid. Carandá, Resid. Altos do Ipanema	85	0	13/7		0
102	Chácara 3 Marias, Vl. Dálmatas, Jd. Dos Reis, Cajuru	147	0	12/7	14/7	1
103	Jardim do Paço, Jd. Resid. Vicente de Moraes	35	0	22/7		2
104	Jd. Nilton Torres, Jd. Maria dos Prazeres, Terras de Arieta, Jd. Carolina	201	0	12/7		3
105	Vila São João, Jardim Astúrias, Vila Tupã	71	0	13/7		4
106	Jd. Amália, Jd. Jatobá, Jd. Dos Pássaros, Jd. Itália, Jd. Natália	187	0	12/7		3
107	Brigadeiro Tobias, Jd. Conceição	106	0	31/7		6
108	Éden	171	0	2/7	5/7	2
109	Jd. Astro, Jd. Novo Eldorado	33	0	13/7		0
110	Aparecidinha, Jd. Das Flores, Jd. Topázio	150	0	5/7		6
111	Vila Zacarias, Bairro dos Morros, Vila Sabiá, Vila João Romão	114	0	22/7		5
112	Jd. Nikkey, Jd. Josane, Villa Amato	150	2	7/7		6
113	Vila Colorau	80	0	17/7		3
115	Wanel Ville	101	2	6/7		18
116	Jd. Das Azaléias	31	2	26/7		2
117	Wanel Ville IV e V, Jd. Abatia	126	0	6/7	8/7	9
118	Pq. Vitória Régia II, Conj. Hab. Hebert de Souza	123	0	19/7		9
119	Pq. Ouro Fino, Pq. Dos Eucaliptos, Pq. Esmeralda	118	0	15/7		3
120	Jd. JS Carvalho, Jd. Alpes de Sorocaba, Jd. Bonsucesso	162	0	9/7		10
121	Vila São Caetano, Jd. Simus, Pq. Esmeralda	191	0	8/7	13/7	4
122	Habiteto, Jd. Eucaliptos, Jd. Santa Esmeralda	210	0	7/7	9/7	13
123	Jd. Americano, Jd. Itanguá	189	0	8/7		15
124	Pq. Vitória Régia	142	0	12/7	14/7	14
125	Jd. Tropical, Júlio de Mesquita	92	0	24/7		11
126	Pq. Das Paineiras, Sorocaba Park	217	0	7/7		15
127	Jd. Santa Bárbara, Resid. Torino, Jd. Montreal	128	0	29/7		11
128	Jd. Portal do Itavuvu	51	0	7/7	16/7	3
129	Júlio de Mesquita, Wanel Ville IV, Pq. Dos Eucaliptos	126	0	9/7		6
130	Jd. Casa Branca, Jd. São Camilo, Jd. Santa Cecília	167	0	14/7	19/7	3
131	Pq. Manchester, Itanguá, Jd. Ipiranga	150	0	3/7	6/7	7
132	Jd. Santa Catarina, Jd. Santa Lúcia, Jd. Santa Marina	165	0	21/7		4
133	Júlio de Mesquita	135	0	17/7		16
134	Pq. das Laranjeiras, Jd. Betania	153	0	13/7	26/7	9
135	Jd. Piazza di Roma, Jd. Tulipas, CDHU	150	0	20/7		7
136	Jd. Napoli, Jd. Nova Ipanema, Novo Horiz.	166	0	16/7		0
137	Jd. São Marcos, Central Parque, Jd. Arco Íris	156	0	1/7		10
138	Jd. Botucatu, Jd. Santa Rosa, Ipanema Ville	82	0	13/7		1
139	Central Parque, Jd. Guarujá	85	0	22/7		7
140	Pq. São Bento II	53	0	28/7		12
141	Vl. Espírito Santo, Jd. São Paulo, Jd. Nova Manchester	62	0	22/7		6
142	Pq. São Bento	170	0	30/7		29
143	Quintais do Imperador, Arena Sorocaba	17	0	24/7		0
144	Vila Helena, Jd. Tupinamba, Vl. Francini, Jd. Nogueira	119	0	16/7		15
146	Jd. Rodrigo, Loipes de Oliveira, Jd. Marcelo Augusto	141	0	19/7		2
148	Vl. Erós, Vila Aeroporto, Jd. Nova Esperança, Jd. Zulmira	139	0	2/7		8
150	Jd. Nova Esperança, Vila Barão	179	0	5/7		14
201	Boa Vista, Jd. Saira, Jd. Isafer, Jd. Do Sol, Jd. das Estrelas, Jd. Matilde	187	11	1/7		3
202	Jd. São Guilherme	47	0	23/7		2
203	Jd. Bela Vista, Jd. Cruzeiro do Sul, Vl. Senger	109	6	13/7	22/7	5
204	Jd. Santo Amaro, Jd. Pacaembu	23	0	5/7		4
205	Vl. Menccaci, Vl. Haro, Jd. Piratininga	151	13	15/7	22/7	5
206	Jd. Maria Antônia Prado, Vl. Formosa, Jd. Maria Eugênia	154	0	5/7	14/7	3
207	Campolim	71	0	8/7		6
208	Jd. Atilio Silvano, Jd. Guaíba	45	0	5/7		1
209	Jd. Paulistano, Jd. América, Jd. Embaixador	163	0	6/7		3
210	Jd. São Conrado	19	0	7/7		1
211	Jd. Eltonville, Jd. Pagliato, Chácara São João, Jd. São Carlos	26	0	8/7		1
212	Vl. Fiori, Vl. Almeida, Jd. Parana	92	0	7/7		2
213	Vl. Marta, Vila Jardim, Jd. Bermejo	186	0	20/7		8
214	Vl. Josefina, Vl. São Jorge, Vl. da Fonte, Vl. Cassia Maria	174	0	2/7		9
215	Vl. Hortência, Vl. Isabel, Vl. Raszl	133	0	8/7		3
216	Jd. Los Angeles, Vl. Louzada, Jd. Califórnia, Jd. Planalto	89	0	12/7		1
217	Jd. Emília, Jd. Sandra, Jd. Portal da Colina, Jd. Judith	60	4	8/7		1
218	Vl. Nova Sorocaba, Recreio Marajoara	56	0	28/7		4
219	Vl. Santa Terezinha, Vl. São João, Vila Lucy	126	4	3/7	15/7	8
220	Jd. Califórnia, Jd. Sol Nascente, Jd. Luciana Maria, Jd. Monterrey	159	0	19/7	23/7	14
221	Vl. Assis, Vl. Franco, Barcelona, Pinheiros	108	0	22/7		4
222	Vl. Mineirão, Jd. Hungares	70	0	7/7		5

25

HIGIENIZAÇÃO

SETOR	REGIÃO	TOTAL 1.000 L	TOTAL 240 L	DATA 1	DATA 2	MANUT
223	Jd. América, Jd. dos Estados, Jd. Europa	107	0	15/7		6
224	Jd. Brasilândia	161	0	5/7		4
225	Jd. Vera Cruz, Jd. Magnólia	148	0	1/7		17
226	Jd. Brasilândia, Vl. Sonia, Vl. Netinho, Jd. Juliana	170	0	2/7		19
227	Jd. Europa, Jd. Guadalaajara	105	0	1/7		4
228	Jd. Abaeté, Jd. Maria do Carmo, Vl. Gabriel	155	0	26/7		1
229	Jd. Gonçalves, Jd. Martinez, Jd. Mocayo, Pq. 3 Meninos, Jd. Piratininga	159	0	6/7		8
230	Jd. Maria do Carmo, Vl. Progresso, Retiro São Leopoldo	139	0	21/7		2
231	Além Ponte, Vila Cristal, Vila Piedade	113	0	17/7	20/7	11
232	Vila Adélia, Vila Santana, Vila Santa Rita	167	0	7/7		11
233	Jd. Prestes de Barros	120	0	13/7		6
234	Vl. Angélica, Vl. Gomes, Jd. Ana Maria, Vl. Trujilo	159	0	12/7		11
235	Vila Florinda, Jd. Faculdade	78	0	6/7	16/7	5
236	Vl. Imperial, Vl. Barão, Jd. Zulmira	136	0	14/7		13
237	Vl. Santa Tereza, Jd. Gutierrez, Jd. Rosália Alcolea	105	0	13/7		1
238	Vl. Carvalho, Vl. Trujilo	146	0	9/7	12/7	10
239	Barcelona, Jd. Parada do Alto	125	0	20/7		6
240	Retiro São João	38	0	9/7		3
241	Jd. Santa Rosália	130	0	13/7		4
242	Vl. Odín, Vl. Carvalho	83	0	9/7		2
401	Centro, Vila Amélia	135	10	21/7		15
402	Centro, Jardim Vergueiro, Jardim Boa Vista	80	4	16/7		11
403	Centro, Vila Casanova	102	4	1/7		8
404	Além Linha	15	8	30/7		0
EVENTOS		50	0			
PCN	Áreas de difícil acesso Norte	0	0			
PCS	Áreas de difícil acesso Sul	0	0			
		11000	70			605



0059



Relatório Analítico de

Localização,

Limpeza/Lavagem/Higienização

dos

Contêineres de

240,00 litros e 1.000,00 litros

A handwritten signature or set of initials in black ink, located in the bottom right corner of the page.

SETOR	REGIÃO	HIGIENIZAÇÃO				
		TOTAL 1.000 L	TOTAL 240 L	DATA 1	DATA 2	MANUT
101	Resid. Carandá, Resid. Altos do Ipanema	85	0	10/8		2
102	Chácara 3 Marias, Vl. Dálmatas, Jd. Dos Reis, Cajuru	147	0	11/8	13/8	0
103	Jardim do Paço, Jd. Resid. Vicente de Moraes	35	0	12/8		1
104	Jd. Nilton Torres, Jd. Maria dos Prazeres, Terras de Arieta, Jd. Carolina	201	0	11/8		0
105	Vila São João, Jardim Astúrias, Vila Tupã	73	0	7/8		1
106	Jd. Amália, Jd. Jatobá, Jd. Dos Pássaros, Jd. Itaíia, Jd. Natália	187	0	9/8		5
107	Brigadeiro Tobias, Jd. Conceição	106	0	10/8		5
108	Éden	171	0	2/8	6/8	4
109	Jd. Astro, Jd. Novo Eldorado	33	0	7/8		1
110	Aparecidinha, Jd. Das Flores, Jd. Topázio	150	0	4/8		5
111	Vila Zacarias, Bairro dos Morros, Vila Sabiá, Vila João Romão	114	0	12/8		8
112	Jd. Nikkey, Jd. Josane, Villa Amato	150	2	6/8	11/8	21
113	Vila Colorau	80	0	14/8		0
115	Wanel Ville	101	2	3/8	17/8	9
116	Jd. Das Azaléias	31	2	18/8	3/1	0
117	Wanel Ville IV e V, Jd. Abatia	126	0	3/8	5/8	10
118	Pq. Vitória Régia II, Conj. Hab. Hebert de Souza	123	0	9/8	16/8	7
119	Pq. Ouro Fino, Pq. Dos Eucaliptos, Pq. Esmeralda	118	0	12/8		6
120	Jd. JS Carvalho, Jd. Alpes de Sorocaba, Jd. Bonsucesso	162	0	20/8	27/8	4
121	Vila São Caetano, Jd. Simus, Pq. Esmeralda	191	0	5/8	10/8	8
122	Habiteto, Jd. Eucaliptos, Jd. Santa Esmeralda	210	0	6/8	9/8	8
123	Jd. Americano, Jd. Itanguá	189	0	5/8		5
124	Pq. Vitória Régia	142	0	25/8		13
125	Jd. Tropical, Júlio de Mesquita	92	0	26/8		7
126	Pq. Das Paineiras, Sorocaba Park	217	0	4/8		13
127	Jd. Santa Bárbara, Resid. Torino, Jd. Montreal	128	0	31/8		1
128	Jd. Portal do Itavuvu	51	0	6/8	18/8	3
129	Júlio de Mesquita, Wanel Ville IV, Pq. Dos Eucaliptos	126	0	17/8	19/8	6
130	Jd. Casa Branca, Jd. São Camilo, Jd. Santa Cecília	167	0	9/8	11/8	1
131	Pq. Manchester, Itanguá, Jd. Ipiranga	150	0	3/8	7/8	8
132	Jd. Santa Catarina, Jd. Santa Lúcia, Jd. Santa Marina	165	0	20/8		16
133	Júlio de Mesquita	135	0	21/8		14
134	Pq. das Laranjeiras, Jd. Betania	153	0	17/8	18/8	7
135	Jd. Plaza di Roma, Jd. Tulipas, CDHU	150	0	24/8	26/8	8
136	Jd. Napoli, Jd. Nova Ipanema, Novo Horiz.	166	0	9/8	13/8	4
137	Jd. São Marcos, Central Parque, Jd. Arco Iris	156	0	5/8	10/8	10
138	Jd. Botucatu, Jd. Santa Rosa, Ipanema Ville	82	0	17/8		8
139	Central Parque, Jd. Guarujá	85	0	28/8		2
140	Pq. São Bento II	53	0	2/8		5
141	Vl. Espírito Santo, Jd. São Paulo, Jd. Nova Manchester	62	0	28/8		4
142	Pq. São Bento	170	0	2/8	9/8	4
143	Quintais do Imperador, Arena Sorocaba	17	0	26/8		0
144	Vila Helena, Jd. Tupinamba, Vl. Francini, Jd. Nogueira	119	0	30/8		30
146	Jd. Rodrigo, Loipes de Oliveira, Jd. Marcelo Augusto	141	0	16/8		4
148	Vl. Eros, Vila Aeroporto, Jd. Nova Esperança, Jd. Zulmira	139	0	2/8		4
150	Jd. Nova Esperança, Vila Barão	179	0	4/8		6
201	Boa Vista, Jd. Saira, Jd. Isafer, Jd. Do Sol, Jd. das Estrelas, Jd. Matilde	187	11	3/8		3
202	Jd. São Guilherme	47	0	11/8		1
203	Jd. Bela Vista, Jd. Cruzeiro do Sul, Vl. Senger	109	6	12/8		10
204	Jd. Santo Amaro, Jd. Pacaembu	23	0	4/8		2
205	Vl. Menccaci, Vl. Haro, Jd. Piratininga	151	13	14/8	17/8	0
206	Jd. Maria Antônia Prado, Vl. Formosa, Jd. Maria Eugênia	154	0	4/8	13/8	0
207	Campolim	71	0	10/8		0
208	Jd. Atílio Silvano, Jd. Gualba	45	0	13/8		2
209	Jd. Paulistano, Jd. América, Jd. Embaixador	163	0	5/8		2
210	Jd. São Conrado	19	0	13/8		5
211	Jd. Eltonville, Jd. Pagliato, Chácara São João, Jd. São Carlos	26	0	10/8		3
212	Vl. Fiori, Vl. Almeida, Jd. Parana	92	0	6/8		2
213	Vl. Marta, Vila Jardim, Jd. Bermejo	186	0	19/8		9
214	Vl. Josefina, Vl. São Jorge, Vl. da Fonte, Vl. Cassia Maria	174	0	2/8		4
215	Vl. Hortência, Vl. Isabel, Vl. Raszl	133	0	17/8		3
216	Jd. Los Angeles, Vl. Louzada, Jd. Califórnia, Jd. Planalto	89	0	9/8		5
217	Jd. Emília, Jd. Sandra, Jd. Portal da Colina, Jd. Judith	60	4	10/8		6
218	Vl. Nova Sorocaba, Recreio Marajoara	56	0	18/8	20/8	7
219	Vl. Santa Terezinha, Vl. São João, Vila Lucy	126	4	7/8	19/8	5
220	Jd. Califórnia, Jd. Sol Nascente, Jd. Luciana Maria, Jd. Monterrey	159	0	11/8	16/8	3
221	Vl. Assis, Vl. Franco, Barcelona, Pinheiros	108	0	12/8	21/8	3
222	Vl. Mineirão, Jd. Hungares	70	0	6/8		2
223	Jd. América, Jd. dos Estados, Jd. Europa	107	0	17/8		7
224	Jd. Brasilândia	161	0	4/8		4
225	Jd. Vera Cruz, Jd. Magnólia	148	0	3/8		4
226	Jd. Brasilândia, Vl. Sonia, Vl. Netinho, Jd. Juliana	170	0	2/8		5
227	Jd. Europa, Jd. Guadalupe	105	0	3/8		7
228	Jd. Abaeté, Jd. Maria do Carmo, Vl. Gabriel	154	0	20/8		1
229	Jd. Gonçalves, Jd. Martinez, Jd. Mocayo, Pq. 3 Meninas, Jd. Piratininga	159	0	5/8		2
230	Jd. Maria do Carmo, Vl. Progresso, Retiro São Leopoldo	139	0	18/8		2
231	Além Ponte, Vila Cristal, Vila Piedade	113	0	19/8		0
232	Vila Adélia, Vila Santana, Vila Santa Rita	167	0	6/8		3
233	Jd. Prestes de Barros	120	0	10/8		7
234	Vl. Angélica, Vl. Gomes, Jd. Ana Maria, Vl. Trujillo	159	0	9/8	11/8	9
235	Vila Florinda, Jd. Faculdade	78	0	5/8		4
236	Vl. Imperial, Vl. Barão, Jd. Zulmira	136	0	11/8		8
237	Vl. Santa Tereza, Jd. Gutierrez, Jd. Rosália Alcolea	105	0	10/8		1
238	Vl. Carvalho, Vl. Trujillo	146	0	9/8		1
239	Barcelona, Jd. Parada do Alto	125	0	12/8		1
240	Retiro São João	38	0	6/8		6

0057

28

SETOR	REGIO	HIGIENIZACAO				
		TOTAL 1.000 L	TOTAL 240 L	DATA 1	DATA 2	MANUT
241	Id. Santa Rosalia	129	0	12/8		2
242	Vl. Odin, Vl. Carvalho	83	0	9/8		10
401	Centro, Vila Amelia	135	10	4/8		8
402	Centro, Jardim Vergueiro, Jardim Boa Vista	80	4	21/8		8
403	Centro, Vila Casanova	102	4	19/8		2
404	Além Linha	15	8	27/8		0
EVENTOS		50	0			
PCN	Áreas de difícil acesso Norte	0	0			
PCS	Áreas de difícil acesso Sul	0	0			
		11000	70			467

0058



29

Relatório Analítico de

Localização,

Limpeza/Lavagem/Higienização

dos

Contêineres de

240,00 litros e 1.000,00 litros

0055

A handwritten signature or mark, possibly initials, located in the bottom right corner of the page.

SETOR	REGIÃO	HIGIENIZAÇÃO				
		TOTAL 1.000 L	TOTAL 240 L	DATA 1	DATA 2	MANUT
101	Resid. Carandá, Resid. Altos do Ipanema	85	0	21/9		4
102	Chácara 3 Mariás, Vl. Dálmatas, Jd. Dos Reis, Cajuru	147	0	20/9	22/9	6
103	Jardim do Paço, Jd. Resid. Vicente de Moraes	35	0	23/9		3
104	Jd. Nilton Torres, Jd. Maria dos Prazeres, Terras de Arieta, Jd. Carolina	201	0	20/9		6
105	Vila São João, Jardim Astúrias, Vila Tupã	73	0	18/9		2
106	Jd. Amália, Jd. Jatobá, Jd. Dos Pássaros, Jd. Itália, Jd. Natália	187	0	22/9		2
107	Brigadeiro Tobias, Jd. Conceição	106	0	21/9		3
108	Éden	171	0	10/9	13/9	2
109	Jd. Astro, Jd. Novo Eldorado	33	0	18/9		1
110	Aparecidinha, Jd. Das Flores, Jd. Topázio	150	0	15/9		4
111	Vila Zacarias, Bairro dos Morros, Vila Sabiá, Vila João Romão	114	0	23/9		9
112	Jd. Nikkey, Jd. Josane, Villa Amato	150	2	17/9		2
113	Vila Colorau	80	0	18/9		1
114	Wanel Ville	101	2	14/9		5
115	Jd. Das Azaléias	31	2	17/9		1
116	Wanel Ville IV e V, Jd. Abatia	126	0	14/9	16/9	4
117	Pq. Vitória Régia II, Conj. Hab. Hebert de Souza	123	0	3/9	17/9	3
118	Pq. Ouro Fino, Pq. Dos Eucaliptos, Pq. Esmeralda	118	0	23/9		16
119	Jd. JS Carvalho, Jd. Alpes de Sorocaba, Jd. Bonsucesso	162	0	29/9		15
120	Vila São Caetano, Jd. Simus, Pq. Esmeralda	191	0	16/9	21/9	3
121	Habiteto, Jd. Eucaliptos, Jd. Santa Esmeralda	210	0	15/9	17/9	12
122	Jd. Americano, Jd. Itanguá	189	0	21/9		7
123	Pq. Vitória Régia	142	0	22/9		6
124	Jd. Tropical, Júlio de Mesquita	92	0	28/9		4
125	Pq. Das Paineiras, Sorocaba Park	217	0	8/9		13
126	Jd. Santa Bárbara, Resid. Torino, Jd. Montreal	128	0	30/9		10
127	Jd. Portal do Itavuvu	51	0	15/9	24/9	2
128	Júlio de Mesquita, Wanel Ville IV, Pq. Dos Eucaliptos	126	0	4/9	7/9	8
129	Jd. Casa Branca, Jd. São Camilo, Jd. Santa Cecília	167	0	1/9	15/9	3
130	Pq. Manchester, Itanguá, Jd. Ipiranga	150	0	11/9	14/9	3
131	Jd. Santa Catarina, Jd. Santa Lúcia, Jd. Santa Marina	165	0	29/9		6
132	Júlio de Mesquita	135	0	9/9		12
133	Pq. das Laranjeiras, Jd. Betania	153	0	17/9	28/9	14
134	Jd. Piazza di Roma, Jd. Tulipas, CDHU	150	0	11/9	14/9	3
135	Jd. Napoli, Jd. Nova Ipanema, Novo Horiz.	166	0	8/9	20/9	4
136	Jd. São Marcos, Central Parque, Jd. Arco Íris	156	0	9/9	16/9	18
137	Jd. Botucatu, Jd. Santa Rosa, Ipanema Ville	82	0	28/9		11
138	Central Parque, Jd. Guarujá	85	0	25/9		3
139	Pq. São Bento II	53	0	13/9		4
140	Vl. Espírito Santo, Jd. São Paulo, Jd. Nova Manchester	62	0	25/9		3
141	Pq. São Bento	170	0	8/9	13/9	21
142	Quintais do Imperador, Arena Sorocaba	17	0	7/9		0
143	Vila Helena, Jd. Tupinamba, Vl. Francini, Jd. Nogueira	119	0	24/9		13
144	Jd. Rodrigo, Loipes de Oliveira, Jd. Marcelo Augusto	141	0	27/9		6
145	Vl. Erós, Vila Aeroporto, Jd. Nova Esperança, Jd. Zulmira	139	0	6/9		6
146	Jd. Nova Esperança, Vila Barão	179	0	13/9		6
147	Boa Vista, Jd. Saira, Jd. Isafer, Jd. Do Sol, Jd. das Estrelas, Jd. Matilde	184	11	14/9	18/9	6
148	Jd. São Guilherme	47	0	17/9		0
149	Jd. Bela Vista, Jd. Cruzeiro do Sul, Vl. Senger	109	6	16/9	18/9	8
150	Jd. Santo Amaro, Jd. Pacaembu	23	0	8/9		2
151	Vl. Menccaci, Vl. Haro, Jd. Piratininga	151	13	18/9	23/9	4
152	Jd. Maria Antônia Prado, Vl. Formosa, Jd. Maria Eugênia	154	0	8/9	20/9	1
153	Campolim	71	0	14/9		1
154	Jd. Atílio Silvano, Jd. Guaíba	45	0	10/9		6
155	Jd. Paulistano, Jd. América, Jd. Embaixador	163	0	9/9		3
156	Jd. São Conrado	22	0	10/9		1
157	Jd. Eltonville, Jd. Pagliato, Chácara São João, Jd. São Carlos	26	0	14/9		2
158	Vl. Fiori, Vl. Almeida, Jd. Parana	92	0	13/9		3
159	Vl. Marta, Vila Jardim, Jd. Bermejo	186	0	29/9		2
160	Vl. Josefina, Vl. São Jorge, Vl. da Fonte, Vl. Cassia Maria	174	0	3/9		8
161	Vl. Hortência, Vl. Isabel, Vl. Raszl	133	0	23/9		6
162	Jd. Los Angeles, Vl. Louzada, Jd. Califórnia, Jd. Planalto	89	0	13/9		4
163	Jd. Emília, Jd. Sandra, Jd. Portal da Colina, Jd. Judith	60	4	14/9		3
164	Vl. Nova Sorocaba, Recreio Marajoara	56	0	8/9		5
165	Vl. Santa Terezinha, Vl. São João, Vila Lucy	126	4	9/9		4
166	Jd. Califórnia, Jd. Sol Nascente, Jd. Luciana Maria, Jd. Monterrey	159	0	17/9	20/9	4
167	Vl. Assis, Vl. Franco, Barcelona, Pinheiros	108	0	11/9	21/9	2
168	Vl. Mineirão, Jd. Hungares	70	0	13/9		7

HIGIENIZAÇÃO

SETOR	REGIÃO	TOTAL 1.000 L	TOTAL 240 L	DATA 1	DATA 2	MANUT
223	Jd. América, Jd. dos Estados, Jd. Europa	107	0	21/9		12
224	Jd. Brasilândia	161	0	10/9		1
225	Jd. Vera Cruz, Jd. Magnólia	148	0	2/9	25/9	8
226	Jd. Brasilândia, Vl. Sonia, Vl. Netinho, Jd. Juliana	170	0	8/9		5
227	Jd. Europa, Jd. Guadalajara	105	0	2/9		11
228	Jd. Abaeté, Jd. Maria do Carmo, Vl. Gabriel	154	0	27/9		0
229	Jd. Gonçalves, Jd. Martinez, Jd. Mocayo, Pq. 3 Meninos, Jd. Piratininga	159	0	16/9		10
230	Jd. Maria do Carmo, Vl. Progresso, Retiro São Leopoldo	139	0	22/9		4
231	Além Ponte, Vila Cristal, Vila Piedade	113	0	25/9	30/9	2
232	Vila Adélia, Vila Santana, Vila Santa Rita	167	0	10/9		5
233	Jd. Prestes de Barros	120	0	28/9		7
234	Vl. Angélica, Vl. Gomes, Jd. Ana Maria, Vl. Trujilo	159	0	13/9	17/9	8
235	Vila Florinda, Jd. Faculdade	78	0	9/9		3
236	Vl. Imperial, Vl. Barão, Jd. Zulmira	136	0	17/9		15
237	Vl. Santa Tereza, Jd. Gutierrez, Jd. Rosália Alcolea	105	0	28/9		0
238	Vl. Carvalho, Vl. Trujilo	146	0	15/9		11
239	Barcelona, Jd. Parada do Alto	125	0	21/9		2
240	Retiro São João	38	0	24/9		3
241	Jd. Santa Rosália	129	0	16/9		3
242	Vl. Odin, Vl. Carvalho	83	0	24/9		12
401	Centro, Vila Amélia	135	10	3/9		11
402	Centro, Jardim Vergueiro, Jardim Boa Vista	80	4	2/9		18
403	Centro, Vila Casanova	102	4	9/9		7
404	Além Linha	15	8	3/9		0
EVENTOS		50	0			
PCN	Áreas de difícil acesso Norte	0	0			
PCS	Áreas de difícil acesso Sul	0	0			
		11000	70			530



Relatório Analítico de

Localização,

Limpeza/Lavagem/Higienização

dos

Contêineres de

240,00 litros e 1.000,00 litros

A handwritten signature in black ink, appearing to be a stylized 'A' or similar character.

0055

HIGIENIZAÇÃO

SETOR	REGIÃO	TOTAL 1.000 L	TOTAL 240 L	DATA 1	DATA 2	MANUT
101	Resid. Carandá, Resid. Altos do Ipanema	85	0	14/10	26/10	1
102	Chácara 3 Marias, Vl. Dálmatas, Jd. Dos Reis, Cajuru	147	0	13/10	15/10	3
103	Jardim do Paço, Jd. Resid. Vicente de Moraes	35	0	29/10		3
104	Jd. Nilton Torres, Jd. Maria dos Prazeres, Terras de Arieta, Jd. Carolina	201	0	13/10		9
105	Vila São João, Jardim Astúrias, Vila Tupã	73	0	5/10		9
106	Jd. Amalia, Jd. Jatobá, Jd. Dos Pássaros, Jd. Itália, Jd. Natália	187	0	20/10		2
107	Brigadeiro Tobias, Jd. Conceição	106	0	7/10		3
108	Éden	171	0	8/10	11/10	4
109	Jd. Astro, Jd. Novo Eldorado	33	0	7/10		0
110	Aparecidinha, Jd. Das Flores, Jd. Topázio	150	0	27/10		6
111	Vila Zacarias, Bairro dos Morros, Vila Sabiá, Vila João Romão	114	0	24/10		5
112	Jd. Nikkey, Jd. Josane, Villa Amato	150	2	19/10		3
113	Vila Colorau	80	0	16/10		0
115	Wanel Ville	101	2	5/10		4
116	Jd. Das Azaléias	31	2	15/10		0
117	Wanel Ville IV e V, Jd. Abatia	126	0	2/10	7/10	8
118	Pq. Vitória Régia II, Conj. Hab. Hebert de Souza	123	0	11/10		7
119	Pq. Ouro Fino, Pq. Dos Eucaliptos, Pq. Esmeralda	118	0	19/10		5
120	Jd. JS Carvalho, Jd. Alpes de Sorocaba, Jd. Bonsucesso	162	0	25/10		4
121	Vila São Caetano, Jd. Simus, Pq. Esmeralda	191	0	14/10	21/10	1
122	Habiteto, Jd. Eucaliptos, Jd. Santa Esmeralda	210	0	8/10	11/10	8
123	Jd. Americano, Jd. Itanguá	189	0	19/10		5
124	Pq. Vitória Régia	142	0	4/10		6
125	Jd. Tropical, Júlio de Mesquita	92	0	19/10		5
126	Pq. Das Paineiras, Sorocaba Park	217	0	6/10		6
127	Jd. Santa Bárbara, Resid. Torino, Jd. Montreal	128	0	21/10		3
128	Jd. Portal do Itavuvu	51	0	8/10	18/10	0
129	Júlio de Mesquita, Wanel Ville IV, Pq. Dos Eucaliptos	126	0	23/10		8
130	Jd. Casa Branca, Jd. São Camilo, Jd. Santa Cecília	167	0	11/10	13/10	7
131	Pq. Manchester, Itanguá, Jd. Ipiranga	150	0	5/10	9/10	3
132	Jd. Santa Catarina, Jd. Santa Lúcia, Jd. Santa Marina	165	0	27/10		9
133	Júlio de Mesquita	135	0	28/10		6
134	Pq. das Laranjeiras, Jd. Betania	153	0	15/10	26/10	7
135	Jd. Piazza di Roma, Jd. Tulipas, CDHU	150	0	30/10		3
136	Jd. Napoli, Jd. Nova Ipanema, Novo Horiz.	166	0	18/10	20/10	2
137	Jd. São Marcos, Central Parque, Jd. Arco Íris	156	0	7/10		14
138	Jd. Botucatu, Jd. Santa Rosa, Ipanema Ville	82	0	26/10		3
139	Central Parque, Jd. Guarujá	85	0	12/10		12
140	Pq. São Bento II	53	0	22/10		3
141	Vl. Espírito Santo, Jd. São Paulo, Jd. Nova Manchester	65	0	14/10		12
142	Pq. São Bento	170	0	20/10	22/10	8
143	Quintais do Imperador, Arena Sorocaba	17	0	14/10		0
144	Vila Helena, Jd. Tupinamba, Vl. Francini, Jd. Nogueira	119	0	13/10		7
146	Jd. Rodrigo, Loipes de Oliveira, Jd. Marcelo Augusto	141	0	25/10		3
148	Vl. Erós, Vila Aeroporto, Jd. Nova Esperança, Jd. Zulmira	139	0	4/10	22/10	4
150	Jd. Nova Esperança, Vila Barão	179	0	6/10	22/10	9
201	Boa Vista, Jd. Saira, Jd. Isafer, Jd. Do Sol, Jd. das Estrelas, Jd. Matilde	184	11	5/10		5
202	Jd. São Guilherme	47	0	8/10		1
203	Jd. Bela Vista, Jd. Cruzeiro do Sul, Vl. Senger	109	6	14/10		5
204	Jd. Santo Amaro, Jd. Pacaembu	23	0	6/10		0
205	Vl. Meneccaci, Vl. Haro, Jd. Piratininga	151	13	7/10	14/10	4
206	Jd. Maria Antônia Prado, Vl. Formosa, Jd. Maria Eugênia	154	0	6/10	15/10	2
207	Campolim	71	0	19/10		0
208	Jd. Atilio Silvano, Jd. Guaíba	45	0	20/10		11
209	Jd. Paulistano, Jd. América, Jd. Embaixador	163	0	7/10		4
210	Jd. São Conrado	22	0	20/10		1
211	Jd. Eltonville, Jd. Pagliato, Chácara São João, Jd. São Carlos	26	0	19/10		2
212	Vl. Fiori, Vl. Almeida, Jd. Parana	92	0	6/10		5
213	Vl. Marta, Vila Jardim, Jd. Bernejo	186	0	28/10		6
214	Vl. Josefina, Vl. São Jorge, Vl. da Fonte, Vl. Cassia Maria	174	0	4/10		9
215	Vl. Hortência, Vl. Isabel, Vl. Raszl	133	0	14/10		3
216	Jd. Los Angeles, Vl. Louzada, Jd. Califórnia, Jd. Planalto	89	0	11/10		4
217	Jd. Emilia, Jd. Sandra, Jd. Portal da Colina, Jd. Judith	60	4	19/10		5
218	Vl. Nova Sorocaba, Recreio Marajoara	56	0	13/10		7
219	Vl. Santa Terezinha, Vl. São João, Vila Lucy	126	4	2/10	26/10	7
220	Jd. Califórnia, Jd. Sol Nascente, Jd. Luciana Maria, Jd. Monterrey	159	0	18/10		4
221	Vl. Assis, Vl. Franco, Barcelona, Pinheiros	108	0	19/10		3
222	Vl. Mineirão, Jd. Hungares	70	0	6/10		18

SETOR	REGIÃO	TOTAL 1.000 L	TOTAL 240 L	HIGIENIZAÇÃO		
				DATA 1	DATA 2	MANUT
223	Jd. América, Jd. dos Estados, Jd. Europa	107	0	26/10		6
224	Jd. Brasilândia	161	0	4/10		6
225	Jd. Vera Cruz, Jd. Magnólia	148	0	5/10		4
226	Jd. Brasilândia, Vl. Sonia, Vl. Netinho, Jd. Juliana	170	0	1/10		4
227	Jd. Europa, Jd. Guadaluja	105	0	5/10		8
228	Jd. Abaeté, Jd. Maria do Carmo, Vl. Gabriel	154	0	25/10		3
229	Jd. Gonçalves, Jd. Martinez, Jd. Mocayo, Pq. 3 Meninos, Jd. Piratininga	159	0	7/10		4
230	Jd. Maria do Carmo, Vl. Progresso, Retiro São Leopoldo	139	0	20/10		1
231	Além Ponte, Vila Cristal, Vila Piedade	113	0	19/10	21/10	5
232	Vila Adélia, Vila Santana, Vila Santa Rita	167	0	8/10		6
233	Jd. Prestes de Barros	120	0	23/10		4
234	Vl. Angélica, Vl. Gomes, Jd. Ana Maria, Vl. Trujilo	159	0	11/10	13/10	15
235	Vila Florinda, Jd. Faculdade	78	0	7/10		1
236	Vl. Imperial, Vl. Barão, Jd. Zulmira	136	0	13/10		14
237	Vl. Santa Tereza, Jd. Gutierrez, Jd. Rosália Alcolea	105	0	9/10	28/10	0
238	Vl. Carvalho, Vl. Trujilo	146	0	8/10		6
239	Barcelona, Jd. Parada do Alto	125	0	26/10		4
240	Retiro São João	38	0	15/10		2
241	Jd. Santa Rosália	126	0	14/10		2
242	Vl. Odin, Vl. Carvalho	83	0	15/10		9
401	Centro, Vila Amélia	135	10	18/10		13
402	Centro, Jardim Vergueiro, Jardim Boa Vista	80	4	19/10		10
403	Centro, Vila Casanova	102	4	21/10		2
404	Além Linha	15	8	21/10		0
EVENTOS		50	0			
PCN	Áreas de difícil acesso Norte	0	0			
PCS	Áreas de difícil acesso Sul	0	0			
		11000	70			465

0057



Relatório Analítico de

Localização,

Limpeza/Lavagem/Higienização

dos

Contêineres de

240,00 litros e 1.000,00 litros



SETOR	REGIÃO	HIGIENIZAÇÃO				
		TOTAL 1.000 L	TOTAL 240 L	DATA 1	DATA 2	MANUT
101	Resid. Carandá, Resid. Altos do Ipanema	85	0	11/11		3
102	Chácara 3 Marias, Vl. Dálmatas, Jd. Dos Reis, Cajuru	147	0	10/11		2
103	Jardim do Paço, Jd. Resid. Vicente de Moraes	35	0	3/11	18/11	4
104	Jd. Nilton Torres, Jd. Maria dos Prazeres, Terras de Arieta, Jd. Carolina	201	0	10/11		7
105	Vila São João, Jardim Astúrias, Vila Tupã	73	0	20/11		0
106	Jd. Amália, Jd. Jatobá, Jd. Dos Pássaros, Jd. Itália, Jd. Natália	187	0	19/11		9
107	Brigadeiro Tobias, Jd. Conceição	106	0	16/11		7
108	Éden	171	0	8/11	12/11	2
109	Jd. Astro, Jd. Novo Eldorado	33	0	20/11		1
110	Aparecidinha, Jd. Das Flores, Jd. Topázio	150	0	26/11		3
111	Vila Zacarias, Bairro dos Morros, Vila Sabiá, Vila João Romão	114	0	18/11		2
112	Jd. Nikkey, Jd. Josane, Villa Amato	150	2	3/11		9
113	Vila Colorau	80	0	13/11		3
115	Wanel Ville	101	2	4/11		0
116	Jd. Das Azaléias	31	2	5/11		1
117	Wanel Ville IV e V, Jd. Abatia	126	0	4/11		10
118	Pq. Vitória Régia II, Conj. Hab. Hebert de Souza	123	0	19/11		8
119	Pq. Ouro Fino, Pq. Dos Eucaliptos, Pq. Esmeralda	118	0	9/11	30/11	4
120	Jd. JS Carvalho, Jd. Alpes de Sorocaba, Jd. Bonsucesso	162	0	1/11		8
121	Vila São Caetano, Jd. Simus, Pq. Esmeralda	191	0	23/11		3
122	Habiteto, Jd. Eucaliptos, Jd. Santa Esmeralda	210	0	5/11	8/11	24
123	Jd. Americano, Jd. Itanguá	189	0	16/11		5
124	Pq. Vitória Régia	142	0	12/11		6
125	Jd. Tropical, Júlio de Mesquita	92	0	23/11		1
126	Pq. Das Paineiras, Sorocaba Park	217	0	3/11		15
127	Jd. Santa Bárbara, Resid. Torino, Jd. Montreal	128	0	25/11		7
128	Jd. Portal do Itavuvu	51	0	5/11		2
129	Júlio de Mesquita, Wanel Ville IV, Pq. Dos Eucaliptos	126	0	27/11		5
130	Jd. Casa Branca, Jd. São Camilo, Jd. Santa Cecília	167	0	10/11		7
131	Pq. Manchester, Itanguá, Jd. Ipiranga	150	0	6/11	9/11	4
132	Jd. Santa Catarina, Jd. Santa Lúcia, Jd. Santa Marina	165	0	22/11		9
133	Júlio de Mesquita	135	0	6/11		13
134	Pq. das Laranjeiras, Jd. Betania	153	0	5/11	23/11	15
135	Jd. Piazza di Roma, Jd. Tulipas, CDHU	149	0	9/11		3
136	Jd. Napoli, Jd. Nova Ipanema, Novo Horiz.	166	0	1/11		3
137	Jd. São Marcos, Central Parque, Jd. Arco Íris	156	0	4/11		16
138	Jd. Botucatu, Jd. Santa Rosa, Ipanema Ville	82	0	23/11		5
139	Central Parque, Jd. Guarujá	85	0	2/11		4
140	Pq. São Bento II	53	0	24/11		6
141	Vl. Espírito Santo, Jd. São Paulo, Jd. Nova Manchester	65	0	2/11		6
142	Pq. São Bento	170	0	22/11	24/11	6
143	Quintais do Imperador, Arena Sorocaba	17	0	9/11		0
144	Vila Helena, Jd. Tupinamba, Vl. Francini, Jd. Nogueira	119	0	17/11		8
146	Jd. Rodrigo, Loípes de Oliveira, Jd. Marcelo Augusto	141	0	17/11		2
148	Vl. Erós, Vila Aeroporto, Jd. Nova Esperança, Jd. Zulmira	139	0	1/11		8
150	Jd. Nova Esperança, Vila Barão	179	0	3/11		3
201	Boa Vista, Jd. Saira, Jd. Isafer, Jd. Do Sol, Jd. das Estrelas, Jd. Matilde	184	11	4/11		1
202	Jd. São Guilherme	47	0	5/11		4
203	Jd. Bela Vista, Jd. Cruzeiro do Sul, Vl. Senger	109	6	6/11	11/11	4
204	Jd. Santo Amaro, Jd. Pacaembu	23	0	5/11		1
205	Vl. Menccaci, Vl. Haro, Jd. Piratininga	151	13	9/11		1
206	Jd. Maria Antônia Prado, Vl. Formosa, Jd. Maria Eugênia	154	0	5/11	12/11	4
207	Campolim	71	0	16/11		3
208	Jd. Atílio Silvano, Jd. Guaíba	45	0	19/11		3
209	Jd. Paulistano, Jd. América, Jd. Embaixador	163	0	9/11		3
210	Jd. São Conrado	22	0	19/11		4
211	Jd. Eltonville, Jd. Pagliato, Chácara São João, Jd. São Carlos	26	0	16/11		1
212	Vl. Fiori, Vl. Almeida, Jd. Parana	92	0	5/11		4
213	Vl. Marta, Vila Jardini, Jd. Bermejo	186	0	23/11		4
214	Vl. Josefina, Vl. São Jorge, Vl. da Fonte, Vl. Cassia Maria	174	0	1/11		21
215	Vl. Hortência, Vl. Isabel, Vl. Raszi	133	0	11/11		2
216	Jd. Los Angeles, Vl. Louzada, Jd. Califórnia, Jd. Planalto	89	0	8/11		2
217	Jd. Emília, Jd. Sandra, Jd. Portal da Colina, Jd. Judith	60	4	16/11		7
218	Vl. Nova Sorocaba, Recreio Marajoara	57	0	17/11		6
219	Vl. Santa Terezinha, Vl. São João, Vila Lucy	126	4	6/11		7
220	Jd. Califórnia, Jd. Sol Nascente, Jd. Luciana Maria, Jd. Monterrey	159	0	17/11		4
221	Vl. Assis, Vl. Franco, Barcelona, Pinheiros	108	0	13/11	16/11	0
222	Vl. Mineirão, Jd. Hungares	70	0	5/11		5

37

SETOR	REGIÃO	HIGIENIZAÇÃO				
		TOTAL 1.000 L	TOTAL 240 L	DATA 1	DATA 2	MANUT
223	Jd. América, Jd. dos Estados, Jd. Europa	107	0	18/11		13
224	Jd. Brasilândia	161	0	3/11		9
225	Jd. Vera Cruz, Jd. Magnólia	148	0	4/11		6
226	Jd. Brasilândia, Vl. Sonia, Vl. Netinho, Jd. Juliana	170	0	1/11		3
227	Jd. Europa, Jd. Guadalajara	105	0	4/11		6
228	Jd. Abaeté, Jd. Maria do Carmo, Vl. Gabriel	154	0	22/11		3
229	Jd. Gonçalves, Jd. Martinez, Jd. Mocayo, Pq. 3 Meninos, Jd. Piratininga	159	0	9/11		5
230	Jd. Maria do Carmo, Vl. Progresso, Retiro São Leopoldo	139	0	19/11		6
231	Além Ponte, Vila Cristal, Vila Piedade	113	0	16/11		7
232	Vila Adélia, Vila Santana, Vila Santa Rita	167	0	3/11		6
233	Jd. Prestes de Barros	120	0	30/11		5
234	Vl. Angélica, Vl. Gomes, Jd. Ana Maria, Vl. Trujilo	159	0	8/11	10/11	13
235	Vila Florinda, Jd. Faculdade	78	0	9/11		3
236	Vl. Imperial, Vl. Barão, Jd. Zulmira	136	0	10/11		5
237	Vl. Santa Tereza, Jd. Gutierrez, Jd. Rosália Alcolea	105	0	27/11		5
238	Vl. Carvalho, Vl. Trujilo	146	0	8/11		3
239	Barcelona, Jd. Parada do Alto	125	0	18/11		2
240	Retiro São João	38	0	12/11		3
241	Jd. Santa Rosália	126	0	11/11		4
242	Vl. Odín, Vl. Carvalho	83	0	12/11		9
401	Centro, Vila Amélia	135	10	10/11		12
402	Centro, Jardim Vergueiro, Jardim Boa Vista	80	4	9/11		15
403	Centro, Vila Casanova	102	4	4/11		1
404	Além Linha	15	8	9/11		0
EVENTOS		50	0			
PCN	Áreas de difícil acesso Norte	0	0			
PCS	Áreas de difícil acesso Sul	0	0			
		11.000	70			504

0057



Relatório Analítico de

Localização,

Limpeza/Lavagem/Higienização

dos

Contêineres de

240,00 litros e 1.000,00 litros

A handwritten signature or set of initials, possibly 'AS', located at the bottom right of the page.

SETOR	REGIÃO	HIGIENIZAÇÃO				
		TOTAL 1.000 L	TOTAL 240 L	DATA 1	DATA 2	MANUT
101	Resid. Carandá, Resid. Altos do Ipanema	85	0	23/12		1
102	Chácara 3 Marias, Vl. Dálmatas, Jd. Dos Reis, Cajuru	147	0	27/12	29/12	1
103	Jardim do Paço, Jd. Resid. Vicente de Moraes	35	0	4/12		3
104	Jd. Nilton Torres, Jd. Maria dos Prazeres, Terras de Arieta, Jd. Carolina	201	0	27/12		6
105	Vila São João, Jardim Astúrias, Vila Tupã	73	0	4/12		1
106	Jd. Amalia, Jd. Jatobá, Jd. Dos Pássaros, Jd. Itália, Jd. Natália	187	0	22/12		4
107	Brigadeiro Tobias, Jd. Conceição	106	0	2/12		3
108	Éden	171	0	10/12	13/12	8
109	Jd. Astro, Jd. Novo Eldorado	33	0	2/12		2
110	Aparecidinha, Jd. Das Flores, Jd. Topázio	150	0	1/12		3
111	Vila Zacarias, Bairro dos Morros, Vila Sabiá, Vila João Romão	114	0	9/12		5
112	Jd. Nikkey, Jd. Josane, Villa Amato	150	2	3/12		5
113	Vila Colorau	80	0	9/12		2
115	Wanel Ville	101	2	2/12		8
116	Jd. Das Azaléias	31	2	3/12		2
117	Wanel Ville IV e V, Jd. Abatia	126	0	2/12	9/12	3
118	Pq. Vitória Régia II, Conj. Hab. Hebert de Souza	123	0	13/12		10
119	Pq. Ouro Fino, Pq. Dos Eucaliptos, Pq. Esmeralda	118	0	7/12		3
120	Jd. JS Carvalho, Jd. Alpes de Sorocaba, Jd. Bonsucesso	162	0	6/12	8/12	8
121	Vila São Caetano, Jd. Simus, Pq. Esmeralda	191	0	21/12		7
122	Habiteto, Jd. Eucaliptos, Jd. Santa Esmeralda	210	0	8/12	22/12	6
123	Jd. Americano, Jd. Itanguá	189	0	21/12		6
124	Pq. Vitória Régia	142	0	8/12		4
125	Jd. Tropical, Júlio de Mesquita	92	0	7/12		3
126	Pq. Das Paineiras, Sorocaba Park	217	0	15/12		15
127	Jd. Santa Bárbara, Resid. Torino, Jd. Montreal	128	0	11/12		12
128	Jd. Portal do Itavuvu	51	0	8/12		1
129	Júlio de Mesquita, Wanel Ville IV, Pq. Dos Eucaliptos	126	0	14/12		5
130	Jd. Casa Branca, Jd. São Camilo, Jd. Santa Cecília	167	0	13/12	22/12	2
131	Pq. Manchester, Itanguá, Jd. Ipiranga	150	0	2/12	7/12	8
132	Jd. Santa Catarina, Jd. Santa Lúcia, Jd. Santa Marina	165	0	27/12		11
133	Júlio de Mesquita	135	0	15/12		8
134	Pq. das Laranjeiras, Jd. Betania	153	0	3/12	23/12	5
135	Jd. Piazza di Roma, Jd. Tulipas, CDHU	149	0	18/12		16
136	Jd. Napoli, Jd. Nova Ipanema, Novo Horiz.	166	0	6/12		8
137	Jd. São Marcos, Central Parque, Jd. Arco Íris	156	0	14/12		9
138	Jd. Botucatu, Jd. Santa Rosa, Ipanema Ville	82	0	23/12		2
139	Central Parque, Jd. Guarujá	85	0	21/12		2
140	Pq. São Bento II	53	0	10/12	13/12	5
141	Vl. Espírito Santo, Jd. São Paulo, Jd. Nova Manchester	65	0	21/12		3
142	Pq. São Bento	170	0	13/12		13
143	Quintais do Imperador, Arena Sorocaba	17	0	11/12		2
144	Vila Helena, Jd. Tupinamba, Vl. Francini, Jd. Nogueira	119	0	15/12		5
146	Jd. Rodrigo, Loipes de Oliveira, Jd. Marcelo Augusto	141	0	20/12		3
148	Vl. Erós, Vila Aeroporto, Jd. Nova Esperança, Jd. Zulmira	139	0	1/12		6
150	Jd. Nova Esperança, Vila Barão	179	0	1/12	3/12	10
201	Boa Vista, Jd. Saira, Jd. Isafer, Jd. Do Sol, Jd. das Estrelas, Jd. Matilde	184	11	2/12		4
202	Jd. São Guilherme	47	0	15/12		2
203	Jd. Bela Vista, Jd. Cruzeiro do Sul, Vl. Senger	109	6	14/12		7
204	Jd. Santo Amaro, Jd. Pacaembu	23	0	13/12		7
205	Vl. Menccaci, Vl. Haro, Jd. Piratininga	151	13	21/12		0
206	Jd. Maria Antônia Prado, Vl. Formosa, Jd. Maria Eugênia	154	0	1/12	8/12	5
207	Campolim	71	0	4/12		4
208	Jd. Atílio Silvano, Jd. Guaíba	45	0	10/12		4
209	Jd. Paulistano, Jd. América, Jd. Embaixador	163	0	9/12		5
210	Jd. São Conrado	22	0	10/12		0
211	Jd. Eltonville, Jd. Pagliato, Chácara São João, Jd. São Carlos	26	0	4/12		2
212	Vl. Fiori, Vl. Almeida, Jd. Parana	92	0	8/12		3
213	Vl. Marta, Vila Jardini, Jd. Bermejo	186	0	23/12		3
214	Vl. Josefina, Vl. São Jorge, Vl. da Fonte, Vl. Cassia Maria	174	0	6/12		17
215	Vl. Hortência, Vl. Isabel, Vl. Raszi	133	0	9/12		1
216	Jd. Los Angeles, Vl. Louzada, Jd. Califórnia, Jd. Planalto	89	0	15/12		3
217	Jd. Emília, Jd. Sandra, Jd. Portal da Colina, Jd. Judith	60	4	4/12		1
218	Vl. Nova Sorocaba, Recreio Marajoara	57	0	8/12		4
219	Vl. Santa Terezinha, Vl. São João, Vila Lucy	126	4	30/12		1
220	Jd. Califórnia, Jd. Sol Nascente, Jd. Luciana Maria, Jd. Monterrey	159	0	17/12		7
221	Vl. Assis, Vl. Franco, Barcelona, Pinheiros	108	0	23/12	28/12	4
222	Vl. Mineirão, Jd. Hungares	70	0	8/12		7

HIGIENIZAÇÃO

SETOR	REGIÃO	TOTAL 1.000 L	TOTAL 240 L	DATA 1	DATA 2	MANUT
223	Jd. América, Jd. dos Estados, Jd. Europa	107	0	21/12		7
224	Jd. Brasilândia	161	0	3/12		6
225	Jd. Vera Cruz, Jd. Magnólia	148	0	7/12		5
226	Jd. Brasilândia, Vl. Sonia, Vl. Netinho, Jd. Juliana	170	0	1/12		3
227	Jd. Europa, Jd. Guadalajara	105	0	7/12		11
228	Jd. Abaeté, Jd. Maria do Carmo, Vl. Gabriel	154	0	22/12		2
229	Jd. Gonçalves, Jd. Martinez, Jd. Mocayo, Pq. 3 Meninos, Jd. Piratininga	159	0	7/12		3
230	Jd. Maria do Carmo, Vl. Progresso, Retiro São Leopoldo	139	0	20/12		5
231	Além Ponte, Vila Cristal, Vila Piedade	113	0	23/12		9
232	Vila Adélia, Vila Santana, Vila Santa Rita	167	0	3/12		4
233	Jd. Prestes de Barros	120	0	21/12		7
234	Vl. Angélica, Vl. Gomes, Jd. Ana Maria, Vl. Trujilo	159	0	15/12	22/12	7
235	Vila Florinda, Jd. Faculdade	78	0	9/12		1
236	Vl. Imperial, Vl. Barão, Jd. Zulmira	136	0	22/12		10
237	Vl. Santa Tereza, Jd. Gutierrez, Jd. Rosália Alcolea	105	0	2/12	7/12	3
238	Vl. Carvalho, Vl. Trujilo	146	0	20/12	22/12	2
239	Barcelona, Jd. Parada do Alto	125	0	28/12		2
240	Retiro São João	38	0	3/12		3
241	Jd. Santa Rosália	126	0	14/12		1
242	Vl. Odin, Vl. Carvalho	83	0	15/12		8
401	Centro, Vila Amélia	135	10	1/12		7
402	Centro, Jardim Vergueiro, Jardim Boa Vista	80	4	2/12		7
403	Centro, Vila Casanova	102	4	4/12		4
404	Além Linha	15	8	1/12		0
EVENTOS		50	0			
PCN	Áreas de difícil acesso Norte	0	0			
PCS	Áreas de difícil acesso Sul	0	0			
		11000	70			463



Relatório Analítico de

Localização,

Limpeza/Lavagem/Higienização

dos

Contêineres de

240,00 litros e 1.000,00 litros

A handwritten signature in black ink, appearing to be a stylized 'A' or similar character.

HIGIENIZAÇÃO

SETOR	REGIÃO	TOTAL	TOTAL	DATA 1	DATA 2	MANUT
		1.000 L	240 L			
101	Resid. Carandá, Resid. Altos do Ipanema	85	0	18/1		2
102	Chácara 3 Marias, Vi. Dálmatas, Jd. Dos Reis, Cajuru	147	0	17/1	19/1	8
103	Jardim do Paço, Jd. Resid. Vicente de Moraes	35	0	7/1		2
104	Jd. Nilton Torres, Jd. Maria dos Prazeres, Terras de Arieta, Jd. Carolina	201	0	17/1		11
105	Vila São João, Jardim Astúrias, Vila Tupã	73	0	6/1		11
106	Jd. Amália, Jd. Jatobá, Jd. Dos Pássaros, Jd. Itália, Jd. Natália	187	0	17/1		23
107	Brigadeiro Tobias, Jd. Conceição	106	0	4/1		11
108	Éden	171	0	7/1	10/1	10
109	Jd. Astro, Jd. Novo Eldorado	33	0	6/1		0
110	Aparecidinha, Jd. Das Flores, Jd. Topázio	150	0	3/1		4
111	Vila Zacarias, Bairro dos Morros, Vila Sabiá, Vila João Romão	114	0	20/1		10
112	Jd. Nikkey, Jd. Josane, Villa Amato	150	2	5/1	7/1	5
113	Vila Colorau	80	0	11/1		0
115	Wanel Ville	101	2	4/1		7
116	Jd. Das Azaléias	31	2	14/1		1
117	Wanel Ville IV e V, Jd. Abatia	126	0	4/1	11/1	5
118	Pq. Vitória Régia II, Conj. Hab. Hebert de Souza	123	0	12/1	24/1	11
119	Pq. Ouro Fino, Pq. Dos Eucaliptos, Pq. Esmeralda	118	0	6/1		4
120	Jd. JS Carvalho, Jd. Alpes de Sorocaba, Jd. Bonsucesso	162	0	12/1	17/1	13
121	Vila São Caetano, Jd. Simus, Pq. Esmeralda	191	0	13/1		4
122	Habiteto, Jd. Eucaliptos, Jd. Santa Esmeralda	210	0	10/1	12/1	7
123	Jd. Americano, Jd. Itanguá	189	0	11/1		3
124	Pq. Vitória Régia	142	0	10/1		16
125	Jd. Tropical, Júlio de Mesquita	92	0	18/1		8
126	Pq. Das Paineiras, Sorocaba Park	217	0	5/1		15
127	Jd. Santa Bárbara, Resid. Torino, Jd. Montreal	128	0	22/1		4
128	Jd. Portal do Itavuvu	51	0	10/1	12/1	1
129	Júlio de Mesquita, Wanel Ville IV, Pq. Dos Eucaliptos	126	0	8/1		4
130	Jd. Casa Branca, Jd. São Camilo, Jd. Santa Cecília	167	0	12/1	14/1	12
131	Pq. Manchester, Itanguá, Jd. Ipiranga	150	0	4/1	6/1	6
132	Jd. Santa Catarina, Jd. Santa Lúcia, Jd. Santa Marina	165	0	24/1		18
133	Júlio de Mesquita	135	0	13/1		12
134	Pq. das Laranjeiras, Jd. Betania	153	0	14/1	18/1	16
135	Jd. Piazza di Roma, Jd. Tulipas, CDHU	149	0	15/1	25/1	3
136	Jd. Napoli, Jd. Nova Ipanema, Novo Horiz.	166	0	3/1		6
137	Jd. São Marcos, Central Parque, Jd. Arco Íris	156	0	6/1		13
138	Jd. Botucatu, Jd. Santa Rosa, Ipanema Ville	82	0	18/1		4
139	Central Parque, Jd. Guarujá	85	0	27/1		13
140	Pq. São Bento II	53	0	5/1		7
141	Vi. Espírito Santo, Jd. São Paulo, Jd. Nova Manchester	65	0	27/1		2
142	Pq. São Bento	170	0	3/1	5/1	10
143	Quintais do Imperador, Arena Sorocaba	17	0	26/1		0
144	Vila Helena, Jd. Tupinamba, Vi. Francini, Jd. Nogueira	119	0	26/1		2
146	Jd. Rodrigo, Loipes de Oliveira, Jd. Marcelo Augusto	141	0	19/1		4
148	Vi. Erós, Vila Aeroporto, Jd. Nova Esperança, Jd. Zulmira	139	0	5/1		9
150	Jd. Nova Esperança, Vila Barão	179	0	7/1		21
201	Boa Vista, Jd. Saira, Jd. Isafer, Jd. Do Sol, Jd. das Estrelas, Jd. Matilde	184	11	4/1		3
202	Jd. São Guilherme	47	0	5/1		3
203	Jd. Bela Vista, Jd. Cruzeiro do Sul, Vi. Senger	109	6	13/1		6
204	Jd. Santo Amaro, Jd. Pacaembu	23	0	7/1		1
205	Vi. Mennacci, Vi. Haro, Jd. Piratininga	151	13	13/1		3
206	Jd. Maria Antônia Prado, Vi. Formosa, Jd. Maria Eugênia	154	0	5/1	7/1	0
207	Campolim	71	0	18/1		3
208	Jd. Atilio Silvano, Jd. Guaíba	45	0	5/1		8
209	Jd. Paulistano, Jd. América, Jd. Embaixador	163	0	11/1		6
210	Jd. São Conrado	22	0	5/1		2
211	Jd. Eltonville, Jd. Pagliato, Chácara São João, Jd. São Carlos	26	0	18/1		0
212	Vi. Fiori, Vi. Almeida, Jd. Parana	92	0	10/1		4
213	Vi. Marta, Vila Jardim, Jd. Bermejo	186	0	27/1		5
214	Vi. Josefina, Vi. São Jorge, Vi. da Fonte, Vi. Cassia Maria	174	0	5/1		12
215	Vi. Hortência, Vi. Isabel, Vi. Raszl	133	0	11/1		5
216	Jd. Los Angeles, Vi. Louzada, Jd. Califórnia, Jd. Planalto	89	0	17/1		7
217	Jd. Emilia, Jd. Sandra, Jd. Portal da Colina, Jd. Judith	60	4	18/1		3
218	Vi. Nova Sorocaba, Recreio Marajoara	57	0	14/1		4
219	Vi. Santa Terezinha, Vi. São João, Vila Lucy	126	4	25/1		3
220	Jd. Califórnia, Jd. Sol Nascente, Jd. Luciana Maria, Jd. Monterrey	159	0	19/1		20
221	Vi. Assis, Vi. Franco, Barcelona, Pinheiros	108	0	18/1	20/1	4
222	Vi. Mineirão, Jd. Hungares	70	0	10/1		2

HIGIENIZAÇÃO

SETOR	REGIÃO	TOTAL 1.000 L	TOTAL 240 L	DATA 1	DATA 2	MANUT
223	Jd. América, Jd. dos Estados, Jd. Europa	107	0	25/1		6
224	Jd. Brasilândia	161	0	7/1		3
225	Jd. Vera Cruz, Jd. Magnólia	148	0	6/1		18
226	Jd. Brasilândia, Vl. Sonia, Vl. Netinho, Jd. Juliana	170	0	5/1		6
227	Jd. Europa, Jd. Guadalajara	105	0	6/1		4
228	Jd. Abaeté, Jd. Maria do Carmo, Vl. Gabriel	154	0	24/1		2
229	Jd. Gonçalves, Jd. Martinez, Jd. Mocayo, Pq. 3 Meninos, Jd. Piratininga	159	0	6/1		4
230	Jd. Maria do Carmo, Vl. Progresso, Retiro São Leopoldo	139	0	21/1		2
231	Além Ponte, Vila Cristal, Vila Piedade	113	0	18/1		3
232	Vila Adélia, Vila Santana, Vila Santa Rita	167	0	10/1		5
233	Jd. Prestes de Barros	120	0	11/1	13/1	2
234	Vl. Angélica, Vl. Gomes, Jd. Ana Maria, Vl. Trujilo	159	0	17/1		3
235	Vila Florinda, Jd. Faculdade	78	0	11/1		2
236	Vl. Imperial, Vl. Barão, Jd. Zulmira	136	0	14/1		12
237	Vl. Santa Tereza, Jd. Gutierrez, Jd. Rosália Alcolea	105	0	4/1	6/1	0
238	Vl. Carvalho, Vl. Trujilo	146	0	12/1		1
239	Barcelona, Jd. Parada do Alto	125	0	20/1		9
240	Retiro São João	38	0	17/1		5
241	Jd. Santa Rosália	126	0	13/1		3
242	Vl. Odin, Vl. Carvalho	83	0	17/1		7
401	Centro, Vila Amélia	135	10	10/1		11
402	Centro, Jardim Vergueiro, Jardim Boa Vista	80	4	22/1		7
403	Centro, Vila Casanova	102	4	8/1		3
404	Além Linha	15	8	8/1		0
EVENTOS		50	0			
PCN	Áreas de difícil acesso Norte	0	0			
PCS	Áreas de difícil acesso Sul	0	0			
		11000	70			580

O contrato CPL nº 86/2021 se encerra dia 27/01/2022, desta forma a quantidade de litros a ser medida será calculada em pró-rata:

$(11.000 \text{ contentores} \times 1.000 \text{ litros}) + (70 \text{ contentores} \times 240 \text{ litros}) = 11.016.800 \text{ litros por mês}$

$11.016.800 \text{ litros} / 30 \text{ dias} \times 27 \text{ dias efetivos} = 9.915.120 \text{ litros a serem medidos}$



Relatório Analítico de

Localização,

Limpeza/Lavagem/Higienização

dos

Contêineres de

240,00 litros e 1.000,00 litros

A handwritten signature or mark, possibly initials, located at the bottom right of the page.

HIGIENIZAÇÃO

SETOR	REGIÃO	HIGIENIZAÇÃO				
		TOTAL 1.000 L	TOTAL 240 L	DATA 1	DATA 2	MANUT
101	Resid. Carandá, Resid. Altos do Ipanema	85	0			0
102	Chácara 3 Marias, Vi. Dálmatas, Jd. Dos Reis, Cajuru	147	0			0
103	Jardim do Paço, Jd. Resid. Vicente de Moraes	35	0			0
104	Jd. Nilton Torres, Jd. Maria dos Prazeres, Terras de Arieta, Jd. Carolina	201	0			0
105	Vila São João, Jardim Astúrias, Vila Tupã	73	0			0
106	Jd. Amália, Jd. Jatobá, Jd. Dos Passaros, Jd. Itália, Jd. Natália	187	0			0
107	Brigadeiro Tobias, Jd. Conceição	106	0			0
108	Éden	171	0			1
109	Jd. Astro, Jd. Novo Eldorado	33	0			0
110	Aparecidinha, Jd. Das Flores, Jd. Topázio	150	0			0
111	Vila Zacarias, Bairro dos Morros, Vila Sabiá, Vila João Romão	114	0			0
112	Jd. Nikkey, Jd. Josane, Villa Amato	150	2			0
113	Vila Colorau	80	0			0
115	Wanel Ville	101	2			0
116	Jd. Das Azaléias	31	2			1
117	Wanel Ville IV e V, Jd. Abatia	126	0			0
118	Pq. Vitória Régia II, Conj. Hab. Hebert de Souza	123	0			0
119	Pq. Ouro Fino, Pq. Dos Eucaliptos, Pq. Esmeralda	118	0			2
120	Jd. JS Carvalho, Jd. Alpes de Sorocaba, Jd. Bonsucesso	162	0			0
121	Vila São Caetano, Jd. Simus, Pq. Esmeralda	191	0			1
122	Habiteto, Jd. Eucaliptos, Jd. Santa Esmeralda	210	0			1
123	Jd. Americano, Jd. Itanguá	189	0			0
124	Pq. Vitória Régia	142	0			0
125	Jd. Tropical, Júlio de Mesquita	92	0			0
126	Pq. Das Paineiras, Sorocaba Park	217	0			1
127	Jd. Santa Bárbara, Resid. Torino, Jd. Montreal	128	0			0
128	Jd. Portal do Itavuvu	51	0			0
129	Júlio de Mesquita, Wanel Ville IV, Pq. Dos Eucaliptos	126	0			0
130	Jd. Casa Branca, Jd. São Camilo, Jd. Santa Cecília	167	0			0
131	Pq. Manchester, Itanguá, Jd. Ipiranga	150	0			0
132	Jd. Santa Catarina, Jd. Santa Lúcia, Jd. Santa Marina	165	0			0
133	Júlio de Mesquita	135	0			0
134	Pq. das Laranjeiras, Jd. Betania	153	0			1
135	Jd. Piazza di Roma, Jd. Tulipas, CDHU	149	0			0
136	Jd. Napoli, Jd. Nova Ipanema, Novo Horiz.	166	0			1
137	Jd. São Marcos, Central Parque, Jd. Arco Iris	156	0			0
138	Jd. Botucatu, Jd. Santa Rosa, Ipanema Ville	82	0			1
139	Central Parque, Jd. Guarujá	85	0			0
140	Pq. São Bento II	53	0			0
141	Vi. Espírito Santo, Jd. São Paulo, Jd. Nova Manchester	65	0			2
142	Pq. São Bento	170	0			0
143	Quintais do Imperador, Arena Sorocaba	17	0			0
144	Vila Helena, Jd. Tupinamba, Vi. Francini, Jd. Nogueira	119	0			0
146	Jd. Rodrigo, Loipes de Oliveira, Jd. Marcelo Augusto	141	0			0
148	Vi. Erós, Vila Aeroporto, Jd. Nova Esperança, Jd. Zulmira	139	0			0
150	Jd. Nova Esperança, Vila Barão	179	0			0
201	Boa Vista, Jd. Saira, Jd. Isafer, Jd. Do Sol, Jd. das Estrelas, Jd. Matilde	184	11			0
202	Jd. São Guilherme	47	0			1
203	Jd. Bela Vista, Jd. Cruzeiro do Sul, Vi. Senger	109	6			0
204	Jd. Santo Amaro, Jd. Pacaembu	23	0			1
205	Vi. Mennacci, Vi. Haro, Jd. Piratininga	151	13			0
206	Jd. Maria Antônia Prado, Vi. Formosa, Jd. Maria Eugênia	154	0			0
207	Campolim	71	0			1
208	Jd. Atilio Silvano, Jd. Guaíba	45	0			0
209	Jd. Paulistano, Jd. América, Jd. Embaixador	163	0			0
210	Jd. São Conrado	22	0			0
211	Jd. Eltonville, Jd. Pagliato, Chácara São João, Jd. São Carlos	26	0			1
212	Vi. Fiori, Vi. Almeida, Jd. Parana	92	0			0
213	Vi. Marta, Vila Jardim, Jd. Bermejo	186	0			0
214	Vi. Josefina, Vi. São Jorge, Vi. da Fonte, Vi. Cassia Maria	174	0			1
215	Vi. Hortência, Vi. Isabel, Vi. Raszl	133	0			0
216	Jd. Los Angeles, Vi. Louzada, Jd. Califórnia, Jd. Planalto	89	0			0
217	Jd. Emília, Jd. Sandra, Jd. Portal da Colina, Jd. Judith	60	4			0
218	Vi. Nova Sorocaba, Recreio Marajoara	57	0			0
219	Vi. Santa Terezinha, Vi. São João, Vila Lucy	126	4			0
220	Jd. Califórnia, Jd. Sol Nascente, Jd. Luciana Maria, Jd. Monterrey	159	0			0
221	Vi. Assis, Vi. Franco, Barcelona, Pinheiros	108	0			0
222	Vi. Mineirão, Jd. Hungares	70	0			2


HIGIENIZAÇÃO


SETOR	REGIÃO	TOTAL 1.000 L	TOTAL 240 L	DATA 1	DATA 2	MANUT
223	Jd. América, Jd. dos Estados, Jd. Europa	107	0			0
224	Jd. Brasilândia	161	0			2
225	Jd. Vera Cruz, Jd. Magnólia	148	0			0
226	Jd. Brasilândia, Vl. Sonia, Vl. Netinho, Jd. Juliana	170	0			0
227	Jd. Europa, Jd. Guadalupe	105	0			0
228	Jd. Abaeté, Jd. Maria do Carmo, Vl. Gabriel	154	0			0
229	Jd. Gonçalves, Jd. Martinez, Jd. Mocayo, Pq. 3 Meninos, Jd. Piratininga	159	0			0
230	Jd. Maria do Carmo, Vl. Progresso, Retiro São Leopoldo	139	0			0
231	Além Ponte, Vila Cristal, Vila Piedade	113	0			0
232	Vila Adélia, Vila Santana, Vila Santa Rita	167	0			0
233	Jd. Prestes de Barros	120	0			0
234	Vl. Angélica, Vl. Gomes, Vl. Ana Maria, Vl. Trujillo	159	0			0
235	Vila Florinda, Jd. Faculdade	78	0			0
236	Vl. Imperial, Vl. Barão, Jd. Zulmira	136	0			0
237	Vl. Santa Tereza, Jd. Gutierrez, Jd. Rosália Alcolea	105	0			1
238	Vl. Carvalho, Vl. Trujillo	146	0			0
239	Barcelona, Jd. Parada do Alto	125	0			0
240	Retiro São João	38	0			0
241	Jd. Santa Rosália	126	0			0
242	Vl. Odin, Vl. Carvalho	83	0			0
401	Centro, Vila Amélia	135	10			0
402	Centro, Jardim Vergueiro, Jardim Boa Vista	80	4			0
403	Centro, Vila Casanova	102	4			1
404	Além Linha	15	8			0
EVENTOS		50	0			
PCN	Áreas de difícil acesso Norte	0	0			
PCS	Áreas de difícil acesso Sul	0	0			
		11000	70			23

O contrato CPL nº45/2022 se inicia dia 28/01/2022, desta forma a quantidade de litros a ser medida será calculada em pró-rata:
 $(11.000 \text{ contentores} \times 1.000 \text{ litros}) + (70 \text{ contentores} \times 240 \text{ litros}) = 11.016.800 \text{ litros por mês}$
 $11.016.800 \text{ litros} / 30 \text{ dias} \times 3 \text{ dias efetivos} = 1.101.680 \text{ litros a serem medidos}$



47

fevereiro-22		
		
Dias	PREFEITURA DE SOROCABA - CSA	
	Toneladas x Dia	Acumulado ton.
1	838,900	838,900
2	723,430	1.562,330
3	578,380	2.140,710
4	674,260	2.814,970
5	591,490	3.406,460
6		3.406,460
7	1.017,660	4.424,120
8	827,330	5.251,450
9	655,340	5.906,790
10	544,100	6.450,890
11	658,150	7.109,040
12	533,370	7.642,410
13		7.642,410
14	935,310	8.577,720
15	762,110	9.339,830
16	621,070	9.960,900
17	533,920	10.494,820
18	630,870	11.125,690
19	514,090	11.639,780
20		11.639,780
21	891,520	12.531,300
22	742,360	13.273,660
23	614,250	13.887,910
24	548,170	14.436,080
25	637,000	15.073,080
26	520,920	15.594,000
27		15.594,000
28	844,350	16.438,350
	Total	16.438,350

0012 



Relatório Analítico de

Localização,

Limpeza/Lavagem/Higienização

dos

Contêineres de

240,00 litros e 1.000,00 litros

A handwritten signature in black ink, appearing to be a stylized name or set of initials, located in the bottom right corner of the page.

HIGIENIZAÇÃO

SETOR	REGIÃO	TOTAL 1.000 L	TOTAL 240 L	DATA 1	DATA 2	MANUT
101	Resid. Carandá, Resid. Altos do Ipanema	130	0	17/2		5
102	Chácara 3 Marias, Vi. Dálmatas, Jd. Dos Reis, Cajuru	147	0	14/2	16/2	0
103	Jardim do Paço, Jd. Resid. Vicente de Moraes	35	0	3/2	14/2	2
104	Jd. Nilton Torres, Jd. Maria dos Prazeres, Terras de Arieta, Jd. Carolina	201	0	14/2		5
105	Vila São João, Jardim Astúrias, Vila Tupã	73	0	24/2		0
106	Jd. Amália, Jd. Jatobá, Jd. Dos Pássaros, Jd. Itália, Jd. Natália	212	0	18/2		9
107	Brigadeiro Tobias, Jd. Conceição	106	0	22/2		2
108	Éden	171	0	4/2	7/2	2
109	Jd. Astro, Jd. Novo Eldorado	34	0	24/2		1
110	Aparecidinha, Jd. Das Flores, Jd. Topázio	150	0	2/2		2
111	Vila Zacarias, Bairro dos Morros, Vila Sabiá, Vila João Romão	114	0	3/2		4
112	Jd. Nikkey, Jd. Josane, Villa Amato	150	2	4/2	14/2	10
113	Vila Colorau	80	0	10/2		4
115	Wanel Ville	101	2	3/2		6
116	Jd. Das Azaléias	31	2	8/2		1
117	Wanel Ville IV e V, Jd. Abatia	126	0	3/2	10/2	8
118	Pq. Vitória Régia II, Conj. Hab. Hebert de Souza	123	0	9/2	18/2	11
119	Pq. Ouro Fino, Pq. Dos Eucaliptos, Pq. Esmeralda	118	0	8/2		4
120	Jd. JS Carvalho, Jd. Alpes de Sorocaba, Jd. Bonsucesso	162	0	16/2	21/2	10
121	Vila São Caetano, Jd. Simus, Pq. Esmeralda	191	0	15/2		8
122	Habiteto, Jd. Eucaliptos, Jd. Santa Esmeralda	210	0	7/2	9/2	5
123	Jd. Americano, Jd. Itanguá	189	0	8/2		10
124	Pq. Vitória Régia	142	0	11/2		13
125	Jd. Tropical, Júlio de Mesquita	92	0	1/2		1
126	Pq. Das Paineiras, Sorocaba Park	217	0	9/2		19
127	Jd. Santa Bárbara, Resid. Torino, Jd. Montreal	128	0	5/2		1
128	Jd. Portal do Itavuvu	51	0	7/2		3
129	Júlio de Mesquita, Wanel Ville IV, Pq. Dos Eucaliptos	126	0	8/2		6
130	Jd. Casa Branca, Jd. São Camilo, Jd. Santa Cecília	167	0	9/2	16/2	4
131	Pq. Manchester, Itanguá, Jd. Ipiranga	150	0	3/2	8/2	3
132	Jd. Santa Catarina, Jd. Santa Lúcia, Jd. Santa Marina	165	0	23/2		20
133	Júlio de Mesquita	135	0	10/2		3
134	Pq. das Laranjeiras, Jd. Betania	153	0	8/2	15/2	10
135	Jd. Piazza di Roma, Jd. Tulipas, CDHU	149	0	12/2	15/2	11
136	Jd. Napoli, Jd. Nova Ipanema, Novo Horiz.	168	0	14/2	25/2	3
137	Jd. São Marcos, Central Parque, Jd. Arco Íris	156	0	10/2	19/2	11
138	Jd. Botucatu, Jd. Santa Rosa, Ipanema Ville	82	0	15/2		3
139	Central Parque, Jd. Guarujá	85	0	17/2		3
140	Pq. São Bento II	237	0	25/2		1
141	Vi. Espírito Santo, Jd. São Paulo, Jd. Nova Manchester	131	0	17/2		0
142	Pq. São Bento	170	0	23/2	25/2	3
143	Quintais do Imperador, Arena Sorocaba	18	0	17/2		0
144	Vila Helena, Jd. Tupinamba, Vi. Francini, Jd. Nogueira	119	0	9/2		5
146	Jd. Rodrigo, Loipes de Oliveira, Jd. Marcelo Augusto	141	0	21/2		6
148	Vi. Erós, Vila Aeroporto, Jd. Nova Esperança, Jd. Zulmira	139	0	2/2		9
150	Jd. Nova Esperança, Vila Barão	179	0	2/2	4/2	6
201	Boa Vista, Jd. Saira, Jd. Isafer, Jd. Do Sol, Jd. das Estrelas, Jd. Matilde	184	11	3/2	8/2	2
202	Jd. São Guilherme	47	0	4/2		1
203	Jd. Bela Vista, Jd. Cruzeiro do Sul, Vi. Senger	109	6	8/2	15/2	4
204	Jd. Santo Amaro, Jd. Pacaembu	24	0	2/2		3
205	Vi. Mennacci, Vi. Haro, Jd. Piratininga	151	13	8/2	10/2	0
206	Jd. Maria Antônia Prado, Vi. Formosa, Jd. Maria Eugênia	154	0	2/2	7/2	2
207	Campolim	71	0	10/2		8
208	Jd. Atílio Silvano, Jd. Guaíba	118	0	9/2		5
209	Jd. Paulistano, Jd. América, Jd. Embaixador	163	0	8/2		5
210	Jd. São Conrado	85	0	9/2		3
211	Jd. Eltonville, Jd. Pagliato, Chácara São João, Jd. São Carlos	27	0	17/2		1
212	Vi. Fiori, Vi. Almeida, Jd. Parana	92	0	7/2		10
213	Vi. Marta, Vila Jardim, Jd. Bermejo	186	0	17/2		1
214	Vi. Josefina, Vi. São Jorge, Vi. da Fonte, Vi. Cassia Maria	174	0	14/2		11
215	Vi. Hortência, Vi. Isabel, Vi. Raszl	133	0	15/2		6
216	Jd. Los Angeles, Vi. Louzada, Jd. Califórnia, Jd. Planalto	89	0	4/2		2
217	Jd. Emília, Jd. Sandra, Jd. Portal da Colina, Jd. Judith	61	4	10/2		1
218	Vi. Nova Sorocaba, Recreio Marajoara	57	0	16/2		7
219	Vi. Santa Terezinha, Vi. São João, Vila Lucy	127	4	1/2		3
220	Jd. Califórnia, Jd. Sol Nascente, Jd. Luciana Maria, Jd. Monterrey	159	0	4/2	9/2	16
221	Vi. Assis, Vi. Franco, Barcelona, Pinheiros	108	0	17/2	23/2	6
222	Vi. Mineirão, Jd. Hungares	94	0	7/2		5



Relatório Analítico de

Localização,

Limpeza/Lavagem/Higienização

dos

Contêineres de

240,00 litros e 1.000,00 litros

RESERVAÇÃO

SETOR	REGIÃO	TOTAL 1.000 L	TOTAL 240 L	DATA 1	DATA 2	MANUT
101	Resid. Carandá, Resid. Altos do Ipanema	166	0	10/3		5
102	Chácara 3 Marias, Vi. Dálmatas, Jd. Dos Reis, Cajuru	159	0	14/3	16/3	9
103	Jardim do Paço, Jd. Resid. Vicente de Moraes	39	0	3/3	16/3	0
104	Jd. Nilton Torres, Jd. Maria dos Prazeres, Terras de Arieta, Jd. Carolina	222	0	14/3		6
105	Vila São João, Jardim Astúrias, Vila Tupã	73	0	24/3		9
106	Jd. Amália, Jd. Jatobá, Jd. Dos Pássaros, Jd. Itália, Jd. Natália	273	0	18/3		5
107	Brigadeiro Tobias, Jd. Conceição	106	0	22/3		7
108	Éden	171	0	4/3	7/3	14
109	Jd. Astro, Jd. Novo Eldorado	34	0	24/3		0
110	Aparecidinha, Jd. Das Flores, Jd. Topázio	151	0	2/3		2
111	Vila Zacarias, Bairro dos Morros, Vila Sabiá, Vila João Romão	114	0	3/3		9
112	Jd. Nikkey, Jd. Josane, Villa Amato	150	2	4/3	16/3	9
113	Vila Colorau	80	0	17/3		4
115	Wanel Ville	101	2	3/3		4
116	Jd. Das Azaléias	31	2	11/3		0
117	Wanel Ville IV e V, Jd. Abatia	126	0	3/3	10/3	1
118	Pq. Vitória Régia II, Conj. Hab. Hebert de Souza	123	0	9/3	18/3	10
119	Pq. Ouro Fino, Pq. Dos Eucaliptos, Pq. Esmeralda	118	0	8/3		8
120	Jd. JS Carvalho, Jd. Alpes de Sorocaba, Jd. Bonsucesso	178	0	7/3	21/3	8
121	Vila São Caetano, Jd. Simus, Pq. Esmeralda	191	0	15/3		5
122	Habiteto, Jd. Eucaliptos, Jd. Santa Esmeralda	211	0	7/3	9/3	11
123	Jd. Americano, Jd. Itanguá	189	0	8/3		8
124	Pq. Vitória Régia	142	0	9/3		25
125	Jd. Tropical, Júlio de Mesquita	92	0	1/3		11
126	Pq. Das Paineiras, Sorocaba Park	217	0	9/3		20
127	Jd. Santa Bárbara, Resid. Torino, Jd. Montreal	128	0	5/3		3
128	Jd. Portal do Itavuvu	51	0	7/3		1
129	Júlio de Mesquita, Wanel Ville IV, Pq. Dos Eucaliptos	126	0	8/3		10
130	Jd. Casa Branca, Jd. São Camilo, Jd. Santa Cecília	167	0	9/3	11/3	4
131	Pq. Manchester, Itanguá, Jd. Ipiranga	150	0	3/3	8/3	11
132	Jd. Santa Catarina, Jd. Santa Lúcia, Jd. Santa Marina	165	0	23/3		19
133	Júlio de Mesquita	135	0	10/3		18
134	Pq. das Laranjeiras, Jd. Betania	153	0	11/3	15/3	18
135	Jd. Piazza di Roma, Jd. Tulipas, CDHU	149	0	12/3	15/3	5
136	Jd. Napoli, Jd. Nova Ipanema, Novo Horiz.	170	0	14/3		5
137	Jd. São Marcos, Central Parque, Jd. Arco Íris	156	0	10/3	19/3	9
138	Jd. Botucatu, Jd. Santa Rosa, Ipanema Ville	82	0	15/3		8
139	Central Parque, Jd. Guarujá	85	0	17/3		4
140	Pq. São Bento II	237	0	23/3		9
141	Vi. Espírito Santo, Jd. São Paulo, Jd. Nova Manchester	131	0	17/3		7
142	Pq. São Bento	170	0	14/3	23/3	11
143	Quintais do Imperador, Arena Sorocaba	81	0	17/3		0
144	Vila Helena, Jd. Tupinamba, Vi. Francini, Jd. Nogueira	134	0	11/3		7
146	Jd. Rodrigo, Loipes de Oliveira, Jd. Marcelo Augusto	141	0	21/3		10
148	Vi. Erós, Vila Aeroporto, Jd. Nova Esperança, Jd. Zulmira	139	0	2/3		6
150	Jd. Nova Esperança, Vila Barão	179	0	2/3	4/3	12
201	Boa Vista, Jd. Saira, Jd. Isafer, Jd. Do Sol, Jd. das Estrelas, Jd. Matilde	184	11	8/3		2
202	Jd. São Guilherme	123	0	16/3		2
203	Jd. Bela Vista, Jd. Cruzeiro do Sul, Vi. Senger	111	6	15/3		8
204	Jd. Santo Amaro, Jd. Pacaembu	106	0	2/3		1
205	Vi. Mennacci, Vi. Haro, Jd. Piratininga	151	13	10/3	15/3	7
206	Jd. Maria Antônia Prado, Vi. Formosa, Jd. Maria Eugênia	154	0	2/3	7/3	4
207	Campolim	71	0	10/3		1
208	Jd. Atílio Silvano, Jd. Guaíba	116	0	16/3		13
209	Jd. Paulistano, Jd. América, Jd. Embaixador	166	0	8/3		4
210	Jd. São Conrado	116	0	14/3	16/3	3
211	Jd. Eltonville, Jd. Pagliato, Chácara São João, Jd. São Carlos	94	0	10/3		1
212	Vi. Fiori, Vi. Almeida, Jd. Parana	92	0	7/3		7
213	Vi. Marta, Vila Jardini, Jd. Bermejo	186	0	17/3		1
214	Vi. Josefina, Vi. São Jorge, Vi. da Ponte, Vi. Cassia Maria	174	0	14/3		11
215	Vi. Hortência, Vi. Isabel, Vi. Raszi	133	0	17/3		5
216	Jd. Los Angeles, Vi. Louzada, Jd. Califórnia, Jd. Planalto	94	0	4/3		4
217	Jd. Emilia, Jd. Sandra, Jd. Portal da Colina, Jd. Judith	143	4	10/3		3
218	Vi. Nova Sorocaba, Recreio Marajoara	140	0	16/3		5
219	Vi. Santa Terezinha, Vi. São João, Vila Lucy	132	4	3/3		5
220	Jd. Califórnia, Jd. Sol Nascente, Jd. Luciana Maria, Jd. Monterrey	159	0	9/3		7
221	Vi. Assis, Vi. Franco, Barcelona, Pinheiros	108	0	22/3	24/3	3
222	Vi. Mineirão, Jd. Hungares	122	0	14/3	18/3	4

0058

52

SEVER	RESAB	TOTAL	TOTAL	DATAS	DATAS	RESAB
223	Jd. América, Jd. dos Estados, Jd. Europa	107	0	22/3		16
224	Jd. Brasilândia	161	0	4/3		16
225	Jd. Vera Cruz, Jd. Magnólia	151	0	3/3		4
226	Jd. Brasilândia, Vl. Sonia, Vl. Netinho, Jd. Juliana	170	0	2/3		5
227	Jd. Europa, Jd. Guadalajara	106	0	3/3		5
228	Jd. Abaeté, Jd. Maria do Carmo, Vl. Gabriel	154	0	21/3		10
229	Jd. Gonçalves, Jd. Martinez, Jd. Mocayo, Pq. 3 Meninos, Jd. Piratininga	160	0	8/3	10/3	3
230	Jd. Maria do Carmo, Vl. Progresso, Retiro São Leopoldo	139	0	11/3		4
231	Além Ponte, Vila Cristal, Vila Piedade	114	0	22/3		5
232	Vila Adélia, Vila Santana, Vila Santa Rita	168	0	7/3		5
233	Jd. Prestes de Barros	120	0	15/3	17/3	9
234	Vl. Angélica, Vl. Gomes, Jd. Ana Maria, Vl. Trujilo	159	0	4/3	11/3	11
235	Vila Florinda, Jd. Faculdade	81	0	8/3		10
236	Vl. Imperial, Vl. Barão, Jd. Zulmira	136	0	11/3		12
237	Vl. Santa Tereza, Jd. Gutierrez, Jd. Rosália Alcolea	105	0	3/3		1
238	Vl. Carvalho, Vl. Trujilo	146	0	9/3		4
239	Barcelona, Jd. Parada do Alto	125	0	24/3		3
240	Retiro São João	147	0	9/3		1
241	Jd. Santa Rosália	126	0	15/3		7
242	Vl. Odin, Vl. Carvalho	88	0	28/3		7
401	Centro, Vila Amélia	136	10	4/3		4
402	Centro, Jardim Vergueiro, Jardim Boa Vista	81	4	3/3		7
403	Centro, Vila Casanova	105	4	26/3		9
404	Além Linha	15	8	5/3		2
EVENTOS						
PCN	Áreas de difícil acesso Norte	0	0			
PCS	Áreas de difícil acesso Sul	0	0			
		12311	70			628



Relatório Analítico de

Localização,

Limpeza/Lavagem/Higienização

dos

Contêineres de

240,00 litros e 1.000,00 litros

SETOR	REGIÃO	TOTAL 1.000 L	TOTAL 240 L	HIGIENIZAÇÃO		MANUT
				DATA 1	DATA 2	
101	Resid. Carandá, Resid. Altos do Ipanema	167	0	12/4	26/1	5
102	Chácara 3 Marias, Vl. Dálmatas, Jd. Dos Reis, Cajuru	159	0	18/4	20/4	2
103	Jardim do Paço, Jd. Resid. Vicente de Moraes	40	0	7/4	11/4	2
104	Jd. Nilton Torres, Jd. Maria dos Prazeres, Terras de Arieta, Jd. Carolina	222	0	18/4		2
105	Vila São João, Jardim Astúrias, Vila Tupã	73	0	9/4		4
106	Jd. Amália, Jd. Jatobá, Jd. Dos Pássaros, Jd. Itália, Jd. Natália	279	0	22/4		1
107	Brigadeiro Tobias, Jd. Conceição	106	0	5/4		9
108	Éden	171	0	1/4	4/4	12
109	Jd. Astro, Jd. Novo Eldorado	34	0	9/4		2
110	Aparecidinha, Jd. Das Flores, Jd. Topázio	151	0	8/4		5
111	Vila Zacarias, Bairro dos Morros, Vila Sabiá, Vila João Romão	114	0	7/4		7
112	Jd. Nikkey, Jd. Josane, Villa Amato	150	2	4/4	11/4	14
113	Vila Colorau	80	0	19/4		2
115	Wanel Ville	101	2	5/4		9
116	Jd. Das Azaléias	31	2	8/4		0
117	Wanel Ville IV e V, Jd. Abatia	126	0	5/4	12/4	5
118	Pq. Vitória Régia II, Conj. Hab. Hebert de Souza	123	0	11/4	22/4	5
119	Pq. Ouro Fino, Pq. Dos Eucaliptos, Pq. Esmeralda	119	0	7/4		2
120	Jd. JS Carvalho, Jd. Alpes de Sorocaba, Jd. Bonsucesso	178	0	15/4	18/4	10
121	Vila São Caetano, Jd. Simus, Pq. Esmeralda	193	0	14/4		6
122	Habiteto, Jd. Eucaliptos, Jd. Santa Esmeralda	212	0	8/4	11/4	10
123	Jd. Americano, Jd. Itanguá	189	0	12/4		14
124	Pq. Vitória Régia	142	0	13/4		17
125	Jd. Tropical, Júlio de Mesquita	92	0	12/4		0
126	Pq. Das Paineiras, Sorocaba Park	217	0	11/4		24
127	Jd. Santa Bárbara, Resid. Torino, Jd. Montreal	128	0	16/4		16
128	Jd. Portal do Itavuvu	52	0	8/4		4
129	Júlio de Mesquita, Wanel Ville IV, Pq. Dos Eucaliptos	126	0	21/4		0
130	Jd. Casa Branca, Jd. São Camilo, Jd. Santa Cecília	167	0	11/4	13/4	0
131	Pq. Manchester, Itanguá, Jd. Ipiranga	150	0	5/4	7/4	6
132	Jd. Santa Catarina, Jd. Santa Lúcia, Jd. Santa Marina	165	0	6/4		19
133	Júlio de Mesquita	135	0	14/4		8
134	Pq. das Laranjeiras, Jd. Betania	153	0	8/4	19/4	22
135	Jd. Piazza di Roma, Jd. Tulipas, CDHU	149	0	19/4		5
136	Jd. Napoli, Jd. Nova Ipanema, Novo Horiz.	171	0	1/4	18/4	9
137	Jd. São Marcos, Central Parque, Jd. Arco Íris	157	0	2/4	7/4	7
138	Jd. Botucatu, Jd. Santa Rosa, Ipanema Ville	82	0	19/4		8
139	Central Parque, Jd. Guarujá	85	0	23/4		3
140	Pq. São Bento II	237	0	6/4	27/4	10
141	Vl. Espírito Santo, Jd. São Paulo, Jd. Nova Manchester	131	0	19/4		17
142	Pq. São Bento	170	0	1/4	6/4	10
143	Quintais do Imperador, Arena Sorocaba	86	0	26/4		0
144	Vila Helena, Jd. Tupinamba, Vl. Francini, Jd. Nogueira	134	0	20/4		9
146	Jd. Rodrigo, Loipes de Oliveira, Jd. Marcelo Augusto	141	0	20/4		13
148	Vl. Erós, Vila Aeroporto, Jd. Nova Esperança, Jd. Zulmira	140	0	22/4		11
150	Jd. Nova Esperança, Vila Barão	179	0	4/4	6/4	2
201	Boa Vista, Jd. Saira, Jd. Isafer, Jd. Do Sol, Jd. das Estrelas, Jd. Matilde	184	11	7/4		2
202	Jd. São Guilherme	123	0	22/4		3
203	Jd. Bela Vista, Jd. Cruzeiro do Sul, Vl. Senger	111	6	12/4		9
204	Jd. Santo Amaro, Jd. Pacaembu	106	0	1/4		1
205	Vl. Muccaci, Vl. Haro, Jd. Piratininga	151	13	12/4	14/4	2
206	Jd. Maria Antônia Prado, Vl. Formosa, Jd. Maria Eugênia	154	0	1/4	4/4	3
207	Campolim	71	0	19/4		1
208	Jd. Atílio Silvano, Jd. Guaíba	118	0	20/4		17
209	Jd. Paulistano, Jd. América, Jd. Embaixador	166	0	7/4		8
210	Jd. São Conrado	116	0	18/4	20/4	11
211	Jd. Eltonville, Jd. Pagliato, Chácara São João, Jd. São Carlos	95	0	26/4		2
212	Vl. Fiori, Vl. Almeida, Jd. Parana	93	0	8/4		7
213	Vl. Marta, Vila Jardim, Jd. Bermejo	186	0	26/4		2
214	Vl. Josefina, Vl. São Jorge, Vl. da Fonte, Vl. Cassia Maria	174	0	11/4		8
215	Vl. Hortência, Vl. Isabel, Vl. Raszl	134	0	19/4		6
216	Jd. Los Angeles, Vl. Louzada, Jd. Califórnia, Jd. Planalto	94	0	4/4		8
217	Jd. Emilia, Jd. Sandra, Jd. Portal da Colina, Jd. Judith	143	4	19/4		4
218	Vl. Nova Sorocaba, Recreio Maraçoara	141	0	22/4		8
219	Vl. Santa Terezinha, Vl. São João, Vila Lucy	132	4	5/4		5
220	Jd. Califórnia, Jd. Sol Nascente, Jd. Luciana Maria, Jd. Monterrey	159	0	8/4		15
221	Vl. Assis, Vl. Franco, Barcelona, Pinheiros	108	0	26/4	28/4	8
222	Vl. Mineirão, Jd. Hungares	122	0	18/4		4

HIGIENIZAÇÃO

SETOR	REGIÃO	TOTAL 1.000 L	TOTAL 240 L	DATA 1	DATA 2	MANUT
223	Jd. América, Jd. dos Estados, Jd. Europa	109	0	28/4		6
224	Jd. Brasilândia	161	0	6/4		4
225	Jd. Vera Cruz, Jd. Magnólia	151	0	5/4		14
226	Jd. Brasilândia, Vi. Sonia, Vi. Netinho, Jd. Juliana	170	0	4/4		4
227	Jd. Europa, Jd. Guadalajara	106	0	5/4		12
228	Jd. Abaeté, Jd. Maria do Carmo, Vi. Gabriel	154	0	20/4		1
229	Jd. Gonçalves, Jd. Martinez, Jd. Mocayo, Pq. 3 Meninos, Jd. Piratininga	161	0	7/4	12/4	5
230	Jd. Maria do Carmo, Vi. Progresso, Retiro São Leopoldo	139	0	18/4		2
231	Além Ponte, Vila Cristal, Vila Piedade	114	0	26/4		5
232	Vila Adélia, Vila Santana, Vila Santa Rita	168	0	6/4		5
233	Jd. Prestes de Barros	121	0	14/4	19/4	13
234	Vi. Angélica, Vi. Gomes, Jd. Ana Maria, Vi. Trujilo	159	0	4/4	13/4	8
235	Vila Florinda, Jd. Faculdade	81	0	7/4		5
236	Vi. Imperial, Vi. Barão, Jd. Zulmira	136	0	13/4		14
237	Vi. Santa Tereza, Jd. Gutierrez, Jd. Rosália Alcolea	105	0	5/4		4
238	Vi. Carvalho, Vi. Trujilo	146	0	11/4		6
239	Barcelona, Jd. Parada do Alto	125	0	28/4		12
240	Retiro São João	147	0	25/4		1
241	Jd. Santa Rosália	126	0	12/4		4
242	Vi. Odín, Vi. Carvalho	88	0	8/4		4
401	Centro, Vila Amélia	136	10	20/4		25
402	Centro, Jardim Vergueiro, Jardim Boa Vista	81	4	16/4		10
403	Centro, Vila Casanova	105	4	23/4		6
404	Além Linha	15	8	16/4		0
EVENTOS		50	0			
PCN	Áreas de difícil acesso Norte	0	0			
PCS	Áreas de difícil acesso Sul	0	0			
		12342	70			652



Relatório Analítico de

Localização,

Limpeza/Lavagem/Higienização

dos

Contêineres de

240,00 litros e 1.000,00 litros

57

HIGIENIZAÇÃO

SETOR	REGIÃO	TOTAL 1.000 L	TOTAL 240 L	DATA 1	DATA 2	MANUT
101	Resid. Carandá, Resid. Altos do Ipanema	167	0	17/5	24/5	2
102	Chácara 3 Marias, Vi. Dálmatas, Jd. Dos Reis, Cajuru	160	0	20/5	23/5	6
103	Jardim do Paço, Jd. Resid. Vicente de Moraes	44	0	18/5	19/5	4
104	Jd. Nilton Torres, Jd. Maria dos Prazeres, Terras de Arieta, Jd. Carolina	222	0	20/5		4
105	Vila São João, Jardim Astúrias, Vila Tupã	73	0	21/5		2
106	Jd. Amalia, Jd. Jatobá, Jd. Dos Pássaros, Jd. Itália, Jd. Natália	279	0	20/5		7
107	Brigadeiro Tobias, Jd. Conceição	106	0	7/5		7
108	Éden	171	0	2/5	6/5	9
109	Jd. Astro, Jd. Novo Eldorado	34	0	21/5		1
110	Aparecidinha, Jd. Das Flores, Jd. Topázio	151	0	23/5		2
111	Vila Zacarias, Bairro dos Morros, Vila Sabiá, Vila João Romão	114	0	19/5		6
112	Jd. Nikkey, Jd. Josane, Villa Amato	150	2	13/5	18/5	13
113	Vila Colorau	80	0	26/5		2
115	Wanel Ville	101	2	10/5		4
116	Jd. Das Azaléias	31	2	13/5		2
117	Wanel Ville IV e V, Jd. Abatia	126	0	10/5	17/5	5
118	Pq. Vitória Régia II, Conj. Hab. Hebert de Souza	123	0	18/5	20/5	13
119	Pq. Ouro Fino, Pq. Dos Eucaliptos, Pq. Esmeralda	119	0	12/5		12
120	Jd. JS Carvalho, Jd. Alpes de Sorocaba, Jd. Bonsucesso	178	0	27/5	30/5	10
121	Vila São Caetano, Jd. Simus, Pq. Esmeralda	193	0	19/5		4
122	Habiteto, Jd. Eucaliptos, Jd. Santa Esmeralda	213	0	13/5	16/5	14
123	Jd. Americano, Jd. Itanguá	190	0	10/5		3
124	Pq. Vitória Régia	142	0	16/5		14
125	Jd. Tropical, Júlio de Mesquita	92	0	25/5		5
126	Pq. Das Paineiras, Sorocaba Park	217	0	9/5		4
127	Jd. Santa Bárbara, Resid. Torino, Jd. Montreal	128	0	31/5		4
128	Jd. Portal do Itavuvu	52	0	13/5		1
129	Júlio de Mesquita, Wanel Ville IV, Pq. Dos Eucaliptos	126	0	28/5		14
130	Jd. Casa Branca, Jd. São Camilo, Jd. Santa Cecília	167	0	11/5	16/5	4
131	Pq. Manchester, Itanguá, Jd. Ipiranga	152	0	3/5	24/5	8
132	Jd. Santa Catarina, Jd. Santa Lúcia, Jd. Santa Marina	165	0	4/5		13
133	Júlio de Mesquita	135	0	3/5		3
134	Pq. das Laranjeiras, Jd. Betania	153	0	13/5	17/5	6
135	Jd. Piazza di Roma, Jd. Tulipas, CDHU	149	0	5/5	10/5	9
136	Jd. Napoli, Jd. Nova Ipanema, Novo Horiz.	172	0	6/5	16/5	3
137	Jd. São Marcos, Central Parque, Jd. Arco Íris	157	0	5/5	17/5	9
138	Jd. Botucatu, Jd. Santa Rosa, Ipanema Ville	83	0	17/5		1
139	Central Parque, Jd. Guarujá	85	0	14/5		1
140	Pq. São Bento II	237	0	25/5		4
141	Vi. Espírito Santo, Jd. São Paulo, Jd. Nova Manchester	131	0	14/5	26/5	7
142	Pq. São Bento	170	0	6/5	9/5	2
143	Quintais do Imperador, Arena Sorocaba	86	0	24/5		0
144	Vila Helena, Jd. Tupinamba, Vi. Francini, Jd. Nogueira	134	0	30/5		4
146	Jd. Rodrigo, Loipes de Oliveira, Jd. Marcelo Augusto	141	0	18/5		2
148	Vi. Erós, Vila Aeroporto, Jd. Nova Esperança, Jd. Zulmira	141	0	9/5		9
150	Jd. Nova Esperança, Vila Barão	179	0	11/5		16
201	Boa Vista, Jd. Saira, Jd. Isafer, Jd. Do Sol, Jd. das Estrelas, Jd. Matilde	184	11	10/5	12/5	2
202	Jd. São Guilherme	123	0	20/5		4
203	Jd. Bela Vista, Jd. Cruzeiro do Sul, Vi. Senger	112	6	10/5		3
204	Jd. Santo Amaro, Jd. Pacaembu	107	0	2/5		5
205	Vi. Menccaci, Vi. Haro, Jd. Piratininga	151	13	17/5		5
206	Jd. Maria Antônia Prado, Vi. Formosa, Jd. Maria Eugênia	154	0	2/5	4/5	0
207	Campolim	71	0	17/5		4
208	Jd. Atílio Silvano, Jd. Guaíba	119	0	18/5		4
209	Jd. Paulistano, Jd. América, Jd. Embaixador	166	0	5/5		8
210	Jd. São Conrado	116	0	11/5	18/5	3
211	Jd. Eltonville, Jd. Pagliato, Chácara São João, Jd. São Carlos	95	0	24/5		4
212	Vi. Fiori, Vi. Almeida, Jd. Parana	95	0	9/5		10
213	Vi. Marta, Vila Jardim, Jd. Bermejo	186	0	19/5		7
214	Vi. Josefina, Vi. São Jorge, Vi. da Fonte, Vi. Cassia Maria	174	0	9/5		14
215	Vi. Hortência, Vi. Isabel, Vi. Raszl	134	0	24/5		2
216	Jd. Los Angeles, Vi. Louzada, Jd. Califórnia, Jd. Planalto	95	0	4/5		6
217	Jd. Emília, Jd. Sandra, Jd. Portal da Colina, Jd. Judith	145	4	5/5	17/5	2
218	Vi. Nova Sorocaba, Recreio Marajoara	141	0	20/5		3
219	Vi. Santa Terezinha, Vi. São João, Vila Lucy	132	4	10/5		8
220	Jd. Califórnia, Jd. Sol Nascente, Jd. Luciana Maria, Jd. Monterrey	159	0	13/5		23
221	Vi. Assis, Vi. Franco, Barcelona, Pinheiros	109	0	5/5	26/5	8
222	Vi. Mineirão, Jd. Hungares	122	0	11/5		1

0057

58

SETOR	REGIÃO	HIGIENIZAÇÃO				
		TOTAL 1.000 L	TOTAL 240 L	DATA 1	DATA 2	MANUT
223	Jd. América, Jd. dos Estados, Jd. Europa	109	0	26/5		4
224	Jd. Brasilândia	161	0	6/5		7
225	Jd. Vera Cruz, Jd. Magnólia	151	0	3/5		10
226	Jd. Brasilândia, Vl. Sonía, Vl. Netinho, Jd. Juliana	170	0	4/5		4
227	Jd. Europa, Jd. Guadalajara	106	0	3/5		5
228	Jd. Abaeté, Jd. Maria do Carmo, Vl. Gabriel	154	0	13/5		3
229	Jd. Gonçalves, Jd. Martínez, Jd. Mocayo, Pq. 3 Meninos, Jd. Piratininga	161	0	12/5		0
230	Jd. Maria do Carmo, Vl. Progresso, Retiro São Leopoldo	139	0	16/5		5
231	Além Ponte, Vila Cristal, Vila Piedade	115	0	24/5		6
232	Vila Adélia, Vila Santana, Vila Santa Rita	168	0	6/5		7
233	Jd. Prestes de Barros	122	0	19/5		7
234	Vl. Angélica, Vl. Gomes, Jd. Ana Maria, Vl. Trujillo	159	0	4/5	16/5	5
235	Vila Florinda, Jd. Faculdade	81	0	9/5		1
236	Vl. Imperial, Vl. Barão, Jd. Zulmira	136	0	16/5		18
237	Vl. Santa Tereza, Jd. Gutierrez, Jd. Rosália Alcolea	105	0	19/5		1
238	Vl. Carvalho, Vl. Trujillo	146	0	13/5		12
239	Barcelona, Jd. Parada do Alto	125	0	26/5		9
240	Retiro São João	147	0	23/5		3
241	Jd. Santa Rosália	127	0	10/5		3
242	Vl. Odín, Vl. Carvalho	88	0	13/5		6
401	Centro, Vila Amélia	136	10	13/5		12
402	Centro, Jardim Vergueiro, Jardim Boa Vista	81	4	14/5		5
403	Centro, Vila Casanova	105	4	7/5		9
404	Além Linha	15	8	20/5		0
EVENTOS		50	0			
PCN	Áreas de difícil acesso Norte	0	0			
PCS	Áreas de difícil acesso Sul	0	0			
		12366	70			543

0058



Relatório Analítico de

Localização,

Limpeza/Lavagem/Higienização

dos

Contêineres de

240,00 litros e 1.000,00 litros

A handwritten signature or set of initials, possibly 'PS', written in dark ink.

SETOR	REGIÃO	TOTAL 1.000 L	TOTAL 240 L	HIGIENIZAÇÃO		MANUT
				DATA 1	DATA 2	
101	Resid. Carandá, Resid. Altos do Ipanema	167	0	9/6	29/6	5
102	Chácara 3 Marias, Vl. Dálmatas, Jd. Dos Reis, Cajuru	160	0	13/6	15/6	3
103	Jardim do Paço, Jd. Resid. Vicente de Moraes	44	0	10/6		2
104	Jd. Nilton Torres, Jd. Maria dos Prazeres, Terras de Arieta, Jd. Carolina	222	0	13/6		3
105	Vila São João, Jardim Astúrias, Vila Tupã	73	0	23/6		6
106	Jd. Amália, Jd. Jatobá, Jd. Dos Pássaros, Jd. Itália, Jd. Natália	280	0	20/6		2
107	Brigadeiro Tobias, Jd. Conceição	106	0	4/6		2
108	Éden	171	0	3/6	6/6	3
109	Jd. Astro, Jd. Novo Eldorado	35	0	23/6		1
110	Aparecidinha, Jd. Das Flores, Jd. Topázio	151	0	6/6		3
111	Vila Zacarias, Bairro dos Morros, Vila Sabiá, Vila João Romão	114	0	9/6		2
112	Jd. Nikkey, Jd. Josane, Villa Amato	150	2	8/6	10/6	3
113	Vila Colorau	80	0	23/6		0
115	Wanel Ville	101	2	2/6		11
116	Jd. Das Azaléias	31	2	10/6		0
117	Wanel Ville IV e V, Jd. Abatia	126	0	2/6	7/6	7
118	Pq. Vitória Régia II, Conj. Hab. Hebert de Souza	124	0	24/6	10/6	9
119	Pq. Ouro Fino, Pq. Dos Eucaliptos, Pq. Esmeralda	119	0	7/6		3
120	Jd. JS Carvalho, Jd. Alpes de Sorocaba, Jd. Bonsucesso	178	0	22/6	27/6	15
121	Vila São Caetano, Jd. Simus, Pq. Esmeralda	193	0	14/6		4
122	Habiteto, Jd. Eucaliptos, Jd. Santa Esmeralda	213	0	6/6	8/6	13
123	Jd. Americano, Jd. Itanguá	190	0	21/6		15
124	Pq. Vitória Régia	142	0	17/6		9
125	Jd. Tropical, Júlio de Mesquita	92	0	18/6		3
126	Pq. Das Paineiras, Sorocaba Park	217	0	15/6		23
127	Jd. Santa Bárbara, Resid. Torino, Jd. Montreal	128	0	21/6		9
128	Jd. Portal do Itavuvu	52	0	8/6		1
129	Júlio de Mesquita, Wanel Ville IV, Pq. Dos Eucaliptos	126	0	25/6		1
130	Jd. Casa Branca, Jd. São Camilo, Jd. Santa Cecília	167	0	9/6	10/6	1
131	Pq. Manchester, Itanguá, Jd. Ipiranga	152	0	2/6	21/6	4
132	Jd. Santa Catarina, Jd. Santa Lúcia, Jd. Santa Marina	165	0	1/6		12
133	Júlio de Mesquita	135	0	28/6		4
134	Pq. das Laranjeiras, Jd. Betania	153	0	7/6	10/6	8
135	Jd. Piazza di Roma, Jd. Tulipas, CDHU	149	0	30/6		3
136	Jd. Napoli, Jd. Nova Ipanema, Novo Horiz.	172	0	3/6	13/6	3
137	Jd. São Marcos, Central Parque, Jd. Arco Iris	157	0	7/6	14/6	20
138	Jd. Botucatu, Jd. Santa Rosa, Ipanema Ville	84	0	7/6		4
139	Central Parque, Jd. Guarujá	85	0	2/6		5
140	Pq. São Bento II	237	0	20/6	22/6	6
141	Vl. Espírito Santo, Jd. São Paulo, Jd. Nova Manchester	131	0	23/6		9
142	Pq. São Bento	170	0	3/6		9
143	Quintais do Imperador, Arena Sorocaba	88	0	21/6		4
144	Vila Helena, Jd. Tupinamba, Vl. Francini, Jd. Nogueira	134	0	29/6		14
146	Jd. Rodrigo, Loipes de Oliveira, Jd. Marcelo Augusto	141	0	17/6		4
148	Vl. Erós, Vila Aeroporto, Jd. Nova Esperança, Jd. Zulmira	141	0	1/6		3
150	Jd. Nova Esperança, Vila Barão	179	0	3/6		2
201	Boa Vista, Jd. Saira, Jd. Isafer, Jd. Do Sol, Jd. das Estrelas, Jd. Matilde	184	11	1/6	7/6	3
202	Jd. São Guilherme	123	0	20/6		10
203	Jd. Bela Vista, Jd. Cruzeiro do Sul, Vl. Senger	112	6	14/6		6
204	Jd. Santo Amaro, Jd. Pacaembu	107	0	1/6		2
205	Vl. Menccaci, Vl. Haro, Jd. Piratininga	151	13	14/6		1
206	Jd. Maria Antônia Prado, Vl. Formosa, Jd. Maria Eugênia	154	0	1/6	6/6	3
207	Campolim	71	0	21/6		4
208	Jd. Atílio Silvano, Jd. Guaíba	119	0	15/6		3
209	Jd. Paulistano, Jd. América, Jd. Embaixador	166	0	7/6		1
210	Jd. São Conrado	116	0	8/6	15/6	1
211	Jd. Eltonville, Jd. Pagliato, Chácara São João, Jd. São Carlos	95	0	28/6		2
212	Vl. Fiori, Vl. Almeida, Jd. Parana	96	0	6/6		6
213	Vl. Marta, Vila Jardini, Jd. Bermejo	186	0	23/6		6
214	Vl. Josefina, Vl. São Jorge, Vl. da Fonte, Vl. Cassia Maria	174	0	10/6		5
215	Vl. Hortência, Vl. Isabel, Vl. Raszl	136	0	23/6		6
216	Jd. Los Angeles, Vl. Louzada, Jd. Califórnia, Jd. Planalto	104	0	3/6		1
217	Jd. Emília, Jd. Sandra, Jd. Portal da Colina, Jd. Judith	145	4	2/6	21/6	2
218	Vl. Nova Sorocaba, Recreio Marajoara	142	0	20/6		4
219	Vl. Santa Terezinha, Vl. São João, Vila Lucy	133	4	7/6		5
220	Jd. Califórnia, Jd. Sol Nascente, Jd. Luciana Maria, Jd. Monterrey	160	0	13/6	17/6	13
221	Vl. Assis, Vl. Franco, Barcelona, Pinheiros	109	0	2/6	28/6	4
222	Vl. Mineirão, Jd. Hungares	122	0	8/6		3

HIGIENIZACAO

SETOR	REGIÃO	TOTAL 1.000 L	TOTAL 240 L	DATA 1	DATA 2	MANUT
223	Jd. América, Jd. dos Estados, Jd. Europa	109	0	9/6	30/6	3
224	Jd. Brasilândia	161	0	3/6		6
225	Jd. Vera Cruz, Jd. Magnólia	151	0	2/6	9/6	2
226	Jd. Brasilândia, Vl. Sonía, Vl. Netinho, Jd. Juliana	170	0	1/6		6
227	Jd. Europa, Jd. Guadalajara	106	0	2/6	9/6	4
228	Jd. Abaeté, Jd. Maria do Carmo, Vl. Gabriel	154	0	17/6		2
229	Jd. Gonçalves, Jd. Martínez, Jd. Mocayo, Pq. 3 Meninos, Jd. Piratininga	162	0	9/6		1
230	Jd. Maria do Carmo, Vl. Progresso, Retiro São Leopoldo	139	0	15/6		0
231	Além Ponte, Vila Cristal, Vila Piedade	117	0	23/6		8
232	Vila Adélia, Vila Santana, Vila Santa Rita	168	0	6/6		5
233	Jd. Prestes de Barros	122	0	21/6		4
234	Vl. Angélica, Vl. Gomes, Jd. Ana Maria, Vl. Trujilo	159	0	3/6	13/6	7
235	Vila Florinda, Jd. Faculdade	81	0	7/6		1
236	Vl. Imperial, Vl. Barão, Jd. Zulmira	136	0	13/6		13
237	Vl. Santa Tereza, Jd. Gutierrez, Jd. Rosália Alcolea	105	0	21/6		2
238	Vl. Carvalho, Vl. Trujilo	146	0	10/6		3
239	Barcelona, Jd. Parada do Alto	125	0	28/6		10
240	Retiro São João	147	0	15/6	22/6	2
241	Jd. Santa Rosália	127	0	14/6		1
242	Vl. Odin, Vl. Carvalho	88	0	15/6		2
401	Centro, Vila Amélia	136	10	10/6		7
402	Centro, Jardim Vergueiro, Jardim Boa Vista	81	4	11/6		3
403	Centro, Vila Casanova	105	4	18/6		6
404	Além Linha	15	8	18/6		0
EVENTOS		50	0			
PCN	Áreas de difícil acesso Norte	0	0			
PCS	Áreas de difícil acesso Sul	0	0			
		12390	70			462

0057

SETOR	REGIÃO	TOTAL 1.000 L	TOTAL 240 L	HIGIENIZAÇÃO		MANUT
				DATA 1	DATA 2	
223	Jd. América, Jd. dos Estados, Jd. Europa	109	0			3
224	Jd. Brasilândia	161	0	8/7		5
225	Jd. Vera Cruz, Jd. Magnólia	151	0	5/7		4
226	Jd. Brasilândia, Vl. Sonia, Vl. Netinho, Jd. Juliana	170	0	11/7		5
227	Jd. Europa, Jd. Guadalajara	106	0	5/7		6
228	Jd. Abaeté, Jd. Maria do Carmo, Vl. Gabriel	154	0	18/7		4
229	Jd. Gonçalves, Jd. Martinez, Jd. Mocayo, Pq. 3 Meninos, Jd. Piratininga	162	0	14/7		1
230	Jd. Maria do Carmo, Vl. Progresso, Retiro São Leopoldo	139	0	15/7		2
231	Além Ponte, Vila Cristal, Vila Piedade	117	0	26/7		8
232	Vila Adélia, Vila Santana, Vila Santa Rita	168	0	6/7		9
233	Jd. Prestes de Barros	122	0	5/7		10
234	Vl. Angélica, Vl. Gomes, Jd. Ana Maria, Vl. Trujilo	159	0	4/7	18/7	5
235	Vila Florinda, Jd. Faculdade	81	0	7/7		5
236	Vl. Imperial, Vl. Barão, Jd. Zulmira	136	0	18/7	25/7	13
237	Vl. Santa Tereza, Jd. Gutierrez, Jd. Rosália Alcolea	105	0	5/7		7
238	Vl. Carvalho, Vl. Trujilo	146	0	15/7		5
239	Barcelona, Jd. Parada do Alto	125	0			2
240	Retiro São João	147	0	22/7		2
241	Jd. Santa Rosália	127	0	12/7		1
242	Vl. Odin, Vl. Carvalho	88	0	25/7		6
401	Centro, Vila Amélia	136	10	1/7		8
402	Centro, Jardim Vergueiro, Jardim Boa Vista	81	4	2/7		4
403	Centro, Vila Casanova	105	4	26/7		2
404	Além Linha	15	8	1/7		1
EVENTOS		50	0			
PCN	Áreas de difícil acesso Norte	0	0			
PCS	Áreas de difícil acesso Sul	0	0			
		12390	70			529

O contrato CPL 045/2022 terminou em 26/07/2022, desta forma a quantidade de contentores/mês será calculada pró-rata, sendo:

12.390,00 contentores de 1.000 litros/mês, divididos por 31 dias e multiplicado por 26 dias, totalizando: 10.392,00 contentores de 1.000 litros por mês

70,00 contentores de 240 litros/mês, divididos por 31 dias e multiplicado por 26 dias, totalizando: 59,00 contentores de 240,00 litros por mês



Relatório Analítico de

Localização,

Limpeza/Lavagem/Higienização

dos

Contêineres de

240,00 litros e 1.000,00 litros

7

HIGIENIZAÇÃO

SETOR	REGIÃO	TOTAL	TOTAL	DATA 1	DATA 2	MANUT
		1.000 L	240 L			
101	Resid. Carandá, Resid. Altos do Ipanema	167	0			1
102	Chácara 3 Marias, Vl. Dálmatas, Jd. Dos Reis, Cajuru	160	0			0
103	Jardim do Paço, Jd. Resid. Vicente de Moraes	44	0			1
104	Jd. Nilton Torres, Jd. Maria dos Prazeres, Terras de Arieta, Jd. Carolina	222	0			1
105	Vila São João, Jardim Astúrias, Vila Tupã	73	0			1
106	Jd. Amalia, Jd. Jatobá, Jd. Dos Pássaros, Jd. Itália, Jd. Natália	280	0	27/7		1
107	Brigadeiro Tobias, Jd. Conceição	106	0			0
108	Éden	171	0			0
109	Jd. Astro, Jd. Novo Eldorado	35	0			0
110	Aparecidinha, Jd. Das Flores, Jd. Topázio	151	0			0
111	Vila Zacarias, Bairro dos Morros, Vila Sabiá, Vila João Romão	114	0			0
112	Jd. Nikkey, Jd. Josane, Villa Amato	150	2			0
113	Vila Colorau	80	0	28/7		0
115	Wanel Ville	101	2			1
116	Jd. Das Azaléias	31	2			0
117	Wanel Ville IV e V, Jd. Abatia	126	0			1
118	Pq. Vitória Régia II, Conj. Hab. Hebert de Souza	124	0			5
119	Pq. Ouro Fino, Pq. Dos Eucaliptos, Pq. Esmeralda	119	0			0
120	Jd. JS Carvalho, Jd. Alpes de Sorocaba, Jd. Bonsucesso	178	0			2
121	Vila São Caetano, Jd. Simus, Pq. Esmeralda	193	0			0
122	Habiteto, Jd. Eucaliptos, Jd. Santa Esmeralda	213	0			7
123	Jd. Americano, Jd. Itanguá	190	0			1
124	Pq. Vitória Régia	142	0			2
125	Jd. Tropical, Júlio de Mesquita	92	0			2
126	Pq. Das Paineiras, Sorocaba Park	217	0			1
127	Jd. Santa Bárbara, Resid. Torino, Jd. Montreal	128	0			3
128	Jd. Portal do Itavuvu	52	0			0
129	Júlio de Mesquita, Wanel Ville IV, Pq. Dos Eucaliptos	126	0			1
130	Jd. Casa Branca, Jd. São Camilo, Jd. Santa Cecília	167	0			0
131	Pq. Manchester, Itanguá, Jd. Ipiranga	152	0			0
132	Jd. Santa Catarina, Jd. Santa Lúcia, Jd. Santa Marina	165	0			1
133	Júlio de Mesquita	135	0			1
134	Pq. das Laranjeiras, Jd. Betania	153	0			1
135	Jd. Piazza di Roma, Jd. Tulipas, CDHU	149	0			0
136	Jd. Napoli, Jd. Nova Ipanema, Novo Horiz.	172	0			0
137	Jd. São Marcos, Central Parque, Jd. Arco Íris	157	0			2
138	Jd. Botucatu, Jd. Santa Rosa, Ipanema Ville	84	0			0
139	Central Parque, Jd. Guarujá	85	0			0
140	Pq. São Bento II	237	0			0
141	Vl. Espírito Santo, Jd. São Paulo, Jd. Nova Manchester	131	0			0
142	Pq. São Bento	170	0			0
143	Quintais do Imperador, Arena Sorocaba	88	0			1
144	Vila Helena, Jd. Tupinamba, Vl. Francini, Jd. Nogueira	134	0	27/7		0
146	Jd. Rodrigo, Loipes de Oliveira, Jd. Marcelo Augusto	141	0			1
148	Vl. Erós, Vila Aeroporto, Jd. Nova Esperança, Jd. Zulmira	141	0			0
150	Jd. Nova Esperança, Vila Barão	179	0			0
201	Boa Vista, Jd. Saira, Jd. Isafer, Jd. Do Sol, Jd. das Estrelas, Jd. Matilde	184	11			1
202	Jd. São Guilherme	123	0			0
203	Jd. Bela Vista, Jd. Cruzeiro do Sul, Vl. Senger	112	6			0
204	Jd. Santo Amaro, Jd. Pacaembu	107	0			1
205	Vl. Mennacci, Vl. Haro, Jd. Piratininga	151	13			17
206	Jd. Maria Antônia Prado, Vl. Formosa, Jd. Maria Eugênia	154	0			0
207	Campolim	71	0			0
208	Jd. Atílio Silvano, Jd. Guaíba	119	0			0
209	Jd. Paulistano, Jd. América, Jd. Embaixador	166	0			1
210	Jd. São Conrado	116	0			0
211	Jd. Eltonville, Jd. Pagliato, Chácara São João, Jd. São Carlos	95	0			0
212	Vl. Fiori, Vl. Almeida, Jd. Parana	96	0			1
213	Vl. Marta, Vila Jardini, Jd. Bermejo	186	0			1
214	Vl. Josefina, Vl. São Jorge, Vl. da Fonte, Vl. Cassia Maria	174	0			1
215	Vl. Hortência, Vl. Isabel, Vl. Raszi	136	0	28/7		1
216	Jd. Los Angeles, Vl. Louzada, Jd. Califórnia, Jd. Planalto	104	0			0
217	Jd. Emília, Jd. Sandra, Jd. Portal da Colina, Jd. Judith	145	4			1
218	Vl. Nova Sorocaba, Recreio Marajoara	142	0			0
219	Vl. Santa Terezinha, Vl. São João, Vila Lucy	133	4			1
220	Jd. Califórnia, Jd. Sol Nascente, Jd. Luciana Maria, Jd. Monterrey	160	0			0
221	Vl. Assis, Vl. Franco, Barcelona, Pinheiros	109	0			0
222	Vl. Mineirão, Jd. Hungares	122	0			0

67

SETOR	REGIÃO	TOTAL 1.000 L	TOTAL 240 L	HIGIENIZAÇÃO		MANUT
				DATA 1	DATA 2	
223	Jd. América, Jd. dos Estados, Jd. Europa	109	0	28/7		5
224	Jd. Brasilândia	161	0			0
225	Jd. Vera Cruz, Jd. Magnólia	151	0			0
226	Jd. Brasilândia, Vl. Sonia, Vl. Netinho, Jd. Juliana	170	0			4
227	Jd. Europa, Jd. Guadalajara	106	0			1
228	Jd. Abaeté, Jd. Maria do Carmo, Vl. Gabriel	154	0			0
229	Jd. Gonçalves, Jd. Martinez, Jd. Mocayo, Pq. 3 Meninos, Jd. Piratininga	162	0			0
230	Jd. Maria do Carmo, Vl. Progresso, Retiro São Leopoldo	139	0			0
231	Além Ponte, Vila Cristal, Vila Piedade	117	0			0
232	Vila Adélia, Vila Santana, Vila Santa Rita	168	0			1
233	Jd. Prestes de Barros	122	0			2
234	Vl. Angélica, Vl. Gomes, Jd. Ana Maria, Vl. Trujilo	159	0			0
235	Vila Florinda, Jd. Faculdade	81	0			3
236	Vl. Imperial, Vl. Barão, Jd. Zulmira	136	0			2
237	Vl. Santa Tereza, Jd. Gutierrez, Jd. Rosália Alcolea	105	0			0
238	Vl. Carvalho, Vl. Trujilo	146	0			0
239	Barcelona, Jd. Parada do Alto	125	0	28/7		0
240	Retiro São João	147	0			1
241	Jd. Santa Rosália	127	0			2
242	Vl. Odin, Vl. Carvalho	88	0			3
401	Centro, Vila Amélia	136	10			1
402	Centro, Jardim Vergueiro, Jardim Boa Vista	81	4			1
403	Centro, Vila Casanova	105	4			0
404	Além Linha	15	8			0
EVENTOS		50	0			
PCN	Áreas de difícil acesso Norte	0	0			
PCS	Áreas de difícil acesso Sul	0	0			
		12390	70			90

O contrato CPL 403/2022 terminou em 26/07/2022, desta forma a quantidade de contentores/mês será calculada pró-rata, sendo:

12.390,00 contentores de 1.000 litros/mês, divididos por 31 dias e multiplicado por 5 dias, totalizando: 1.998,00 contentores de 1.000 litros por mês

70,00 contentores de 240 litros/mês, divididos por 31 dias e multiplicado por 5 dias, totalizando: 11,00 contentores de 240,00 litros por mês

0023



Relatório Analítico de

Localização,

Limpeza/Lavagem/Higienização

dos

Contêineres de

240,00 litros e 1.000,00 litros

3

SETOR	REGIÃO	TOTAL 1.000 L	TOTAL 240 L	HIGIENIZAÇÃO		
				DATA 1	DATA 2	MANUT
101	Resid. Carandá, Resid. Altos do Ipanema	168	0	9/8	23/8	24
102	Chácara 3 Marias, VI. Dálmatas, Jd. Dos Reis, Cajuru	160	0	19/8	22/8	0
103	Jardim do Paço, Jd. Resid. Vicente de Moraes	47	0	12/8		1
104	Jd. Nilton Torres, Jd. Maria dos Prazeres, Terras de Arieta, Jd. Carolina	223	0	22/8		2
105	Vila São João, Jardim Astúrias, Vila Tupã	75	0	9/8		1
106	Jd. Amalia, Jd. Jatobá, Jd. Dos Pássaros, Jd. Itália, Jd. Natália	280	0	19/8		8
107	Brigadeiro Tobias, Jd. Conceição	106	0	30/8		9
108	Éden	171	0	1/8	5/8	22
109	Jd. Astro, Jd. Novo Eldorado	35	0	9/8		3
110	Aparecidinha, Jd. Das Flores, Jd. Topázio	151	0	10/8		5
111	Vila Zacarias, Bairro dos Morros, Vila Sabiá, Vila João Romão	114	0	11/8		3
112	Jd. Nikkey, Jd. Josane, Villa Amato	150	2	12/8	17/8	16
113	Vila Colorau	80	0	23/8		1
115	Wanel Ville	101	2	2/8		9
116	Jd. Das Azaléias	31	2	12/8		2
117	Wanel Ville IV e V, Jd. Abatia	126	0	2/8	9/8	8
118	Pq. Vitória Régia II, Conj. Hab. Hebert de Souza	124	0	24/8		12
119	Pq. Ouro Fino, Pq. Dos Eucaliptos, Pq. Esmeralda	119	0	11/8		7
120	Jd. JS Carvalho, Jd. Alpes de Sorocaba, Jd. Bonsucesso	178	0	22/8	31/8	18
121	Vila São Caetano, Jd. Simus, Pq. Esmeralda	193	0	16/8		3
122	Habiteto, Jd. Eucaliptos, Jd. Santa Esmeralda	215	0	12/8	17/8	7
123	Jd. Americano, Jd. Itanguá	190	0	16/8		21
124	Pq. Vitória Régia	142	0	19/8		13
125	Jd. Tropical, Júlio de Mesquita	92	0	16/8		11
126	Pq. Das Paineiras, Sorocaba Park	217	0	15/8		24
127	Jd. Santa Bárbara, Resid. Torino, Jd. Montreal	128	0	18/8		0
128	Jd. Portal do Itavuvu	52	0	17/8		4
129	Júlio de Mesquita, Wanel Ville IV, Pq. Dos Eucaliptos	126	0	20/8		14
130	Jd. Casa Branca, Jd. São Camilo, Jd. Santa Cecília	167	0	10/8	24/8	2
131	Pq. Manchester, Itanguá, Jd. Ipiranga	152	0	2/8	18/8	12
132	Jd. Santa Catarina, Jd. Santa Lúcia, Jd. Santa Marina	165	0	3/8		2
133	Júlio de Mesquita	135	0	23/8		9
134	Pq. das Laranjeiras, Jd. Betania	153	0	4/8	12/8	14
135	Jd. Piazza di Roma, Jd. Tulipas, CDHU	149	0	25/8		3
136	Jd. Napoli, Jd. Nova Ipanema, Novo Horiz.	172	0	8/8		11
137	Jd. São Marcos, Central Parque, Jd. Arco Iris	158	0	2/8	9/8	13
138	Jd. Botucatu, Jd. Santa Rosa, Ipanema Ville	84	0	4/8		7
139	Central Parque, Jd. Guarujá	86	0	30/8		3
140	Pq. São Bento II	237	0	24/8		17
141	VI. Espírito Santo, Jd. São Paulo, Jd. Nova Manchester	132	0	23/8	30/8	7
142	Pq. São Bento	170	0	1/8		13
143	Quintais do Imperador, Arena Sorocaba	89	0	18/8		13
144	Vila Helena, Jd. Tupinamba, VI. Francini, Jd. Nogueira	134	0	8/8	24/8	6
146	Jd. Rodrigo, Loipes de Oliveira, Jd. Marcelo Augusto	141	0	17/8		10
148	VI. Erós, Vila Aeroporto, Jd. Nova Esperança, Jd. Zulmira	142	0	8/8		4
150	Jd. Nova Esperança, Vila Barão	180	0	8/8	10/8	5
201	Boa Vista, Jd. Saira, Jd. Isafer, Jd. Do Sol, Jd. das Estrelas, Jd. Matilde	185	11	30/8		3
202	Jd. São Guilherme	123	0	22/8		4
203	Jd. Bela Vista, Jd. Cruzeiro do Sul, VI. Senger	112	6	9/8		6
204	Jd. Santo Amaro, Jd. Pacaembu	108	0	1/8		8
205	VI. Menccaci, VI. Haro, Jd. Piratininga	151	13	16/8	18/8	3
206	Jd. Maria Antônia Prado, VI. Formosa, Jd. Maria Eugênia	154	0	10/8	12/8	2
207	Campolim	71	0	11/8		2
208	Jd. Atílio Silvano, Jd. Guaíba	119	0	8/8		10
209	Jd. Paulistano, Jd. América, Jd. Embaixador	167	0	4/8		2
210	Jd. São Conrado	116	0	1/8	8/8	12
211	Jd. Eltonville, Jd. Pagliato, Chácara São João, Jd. São Carlos	95	0	11/8		1
212	VI. Fiori, VI. Almeida, Jd. Parana	96	0	12/8		9
213	VI. Marta, Vila Jardini, Jd. Bermejo	186	0	16/8		23
214	VI. Josefina, VI. São Jorge, VI. da Fonte, VI. Cassia Maria	174	0	8/8		10
215	VI. Hortência, VI. Isabel, VI. Raszl	137	0	18/8		33
216	Jd. Los Angeles, VI. Louzada, Jd. Califórnia, Jd. Planalto	104	0	3/8		4
217	Jd. Emilia, Jd. Sandra, Jd. Portal da Colina, Jd. Judith	145	4	9/8	11/	5
218	VI. Nova Sorocaba, Recreio Marajoara	142	0	26/8		17
219	VI. Santa Terezinha, VI. São João, Vila Lucy	133	4	11/8		9
220	Jd. Califórnia, Jd. Sol Nascente, Jd. Luciana Maria, Jd. Monterrey	160	0	15/8		11
221	VI. Assis, VI. Franco, Barcelona, Pinheiros	109	0	9/8	11/8	7
222	VI. Mineirão, Jd. Hungares	124	0	1/8		5

70

SETOR	REGIÃO	TOTAL		HIGIENIZAÇÃO		MANUT
		1.000 L	240 L	DATA 1	DATA 2	
223	Jd. América, Jd. dos Estados, Jd. Europa	109	0	20/8		11
224	Jd. Brasilândia	161	0	5/8		7
225	Jd. Vera Cruz, Jd. Magnólia	151	0	2/8		3
226	Jd. Brasilândia, Vl. Sonia, Vl. Netinho, Jd. Juliana	170	0	10/8		4
227	Jd. Europa, Jd. Guadalupe	107	0	2/8		8
228	Jd. Abaeté, Jd. Maria do Carmo, Vl. Gabriel	155	0	24/8		4
229	Jd. Gonçalves, Jd. Martinez, Jd. Mocayo, Pq. 3 Meninos, Jd. Piratininga	162	0	16/8		5
230	Jd. Maria do Carmo, Vl. Progresso, Retiro São Leopoldo	139	0	22/8		1
231	Além Ponte, Vila Cristal, Vila Piedade	117	0	23/8		9
232	Vila Adélia, Vila Santana, Vila Santa Rita	170	0	5/8		10
233	Jd. Prestes de Barros	122	0	2/8		1
234	Vl. Angélica, Vl. Gomes, Jd. Ana Maria, Vl. Trujilo	159	0	3/8	19/8	7
235	Vila Florinda, Jd. Faculdade	81	0	4/8		1
236	Vl. Imperial, Vl. Barão, Jd. Zulmira	136	0	19/8		13
237	Vl. Santa Tereza, Jd. Gutierrez, Jd. Rosália Alcolea	105	0	2/8		4
238	Vl. Carvalho, Vl. Trujilo	147	0	17/8		3
239	Barcelona, Jd. Parada do Alto	125	0	25/8		10
240	Retiro São João	147	0	26/8		5
241	Jd. Santa Rosália	127	0	9/8		0
242	Vl. Odin, Vl. Carvalho	89	0	26/8		7
401	Centro, Vila Amélia	136	10	5/8		12
402	Centro, Jardim Vergueiro, Jardim Boa Vista	81	4	6/8	25/8	8
403	Centro, Vila Casanova	105	4	11/8		6
404	Além Linha	15	8	5/8		0
EVENTOS		50	0			
PCN	Áreas de difícil acesso Norte	0	0			
PCS	Áreas de difícil acesso Sul	0	0			
		12417	70			724

0059



Relatório Analítico de

Localização,

Limpeza/Lavagem/Higienização

dos

Contêineres de

240,00 litros e 1.000,00 litros

A handwritten signature in black ink, appearing to be 'DS'.

SETOR	REGIÃO	TOTAL 1.000 L	TOTAL 240 L	HIGIENIZAÇÃO		MANUT
				DATA 1	DATA 2	
101	Resid. Carandá, Resid. Altos do Ipanema	168	0	8/9	23/9	0
102	Chácara 3 Marias, Vl. Dálmatas, Jd. Dos Reis, Cajuru	160	0	16/9	19/9	5
103	Jardim do Paço, Jd. Resid. Vicente de Moraes	47	0	21/9		3
104	Jd. Nilton Torres, Jd. Maria dos Prazeres, Terras de Arieta, Jd. Carolina	223	0	19/9		4
105	Vila São João, Jardim Astúrias, Vila Tupã	75	0	17/9		3
106	Jd. Amalia, Jd. Jatobá, Jd. Dos Pássaros, Jd. Itália, Jd. Natália	280	0	19/9		5
107	Brigadeiro Tobias, Jd. Conceição	106	0	3/9		2
108	Éden	171	0	1/9	5/9	2
109	Jd. Astro, Jd. Novo Eldorado	35	0	17/9		1
110	Aparecidinha, Jd. Das Flores, Jd. Topázio	151	0	9/9		8
111	Vila Zacarias, Bairro dos Morros, Vila Sabiá, Vila João Romão	114	0	29/9		2
112	Jd. Nikkey, Jd. Josane, Villa Amato	150	2	16/9	21/9	5
113	Vila Colorau	80	0	22/9		1
115	Wanel Ville	101	2	1/9		3
116	Jd. Das Azaléias	31	2	12/9		0
117	Wanel Ville IV e V, Jd. Abatia	126	0	1/9		12
118	Pq. Vitória Régia II, Conj. Hab. Hebert de Souza	124	0	8/9	21/9	8
119	Pq. Ouro Fino, Pq. Dos Eucaliptos, Pq. Esmeralda	119	0	13/9		3
120	Jd. JS Carvalho, Jd. Alpes de Sorocaba, Jd. Bonsucesso	178	0	30/9		23
121	Vila São Caetano, Jd. Simus, Pq. Esmeralda	193	0	15/9		8
122	Habiteto, Jd. Eucaliptos, Jd. Santa Esmeralda	215	0	9/9	14/9	5
123	Jd. Americano, Jd. Itanguá	190	0	16/9		18
124	Pq. Vitória Régia	142	0	28/9		12
125	Jd. Tropical, Júlio de Mesquita	92	0	6/9		8
126	Pq. Das Paineiras, Sorocaba Park	217	0	15/9		19
127	Jd. Santa Bárbara, Resid. Torino, Jd. Montreal	128	0	20/9		8
128	Jd. Portal do Itavuvu	52	0	14/9		1
129	Júlio de Mesquita, Wanel Ville IV, Pq. Dos Eucaliptos	126	0	27/9		3
130	Jd. Casa Branca, Jd. São Camilo, Jd. Santa Cecília	167	0	10/9	21/9	2
131	Pq. Manchester, Itanguá, Jd. Ipiranga	152	0	2/9	20/9	14
132	Jd. Santa Catarina, Jd. Santa Lúcia, Jd. Santa Marina	165	0	3/9		18
133	Júlio de Mesquita	135	0	13/9		9
134	Pq. das Laranjeiras, Jd. Betania	153	0	4/9		3
135	Jd. Piazza di Roma, Jd. Tulipas, CDHU	149	0	10/9		6
136	Jd. Napoli, Jd. Nova Ipanema, Novo Horiz.	172	0	8/9		6
137	Jd. São Marcos, Central Parque, Jd. Arco Íris	158	0	1/9	9/9	11
138	Jd. Botucatu, Jd. Santa Rosa, Ipanema Ville	84	0	4/9		3
139	Central Parque, Jd. Guarujá	86	0	8/9		3
140	Pq. São Bento II	237	0	24/9		14
141	Vl. Espírito Santo, Jd. São Paulo, Jd. Nova Manchester	132	0	22/9		12
142	Pq. São Bento	170	0	2/9	12/9	9
143	Quintais do Imperador, Arena Sorocaba	89	0	20/9		2
144	Vila Helena, Jd. Tupinamba, Vl. Francini, Jd. Nogueira	134	0	2/9		14
146	Jd. Rodrigo, Loipes de Oliveira, Jd. Marcelo Augusto	142	0	17/9		4
148	Vl. Erós, Vila Aeroporto, Jd. Nova Esperança, Jd. Zulmira	142	0	2/9		5
150	Jd. Nova Esperança, Vila Barão	180	0	2/9	5/9	20
201	Boa Vista, Jd. Saira, Jd. Isafer, Jd. Do Sol, Jd. das Estrelas, Jd. Matilde	185	11	29/9		11
202	Jd. São Guilherme	123	0	23/9		2
203	Jd. Bela Vista, Jd. Cruzeiro do Sul, Vl. Senger	112	6	9/9		8
204	Jd. Santo Amaro, Jd. Pacaembu	108	0	1/9		8
205	Vl. Mencacci, Vl. Haro, Jd. Piratininga	151	13	15/9		8
206	Jd. Maria Antônia Prado, Vl. Formosa, Jd. Maria Eugênia	154	0	1/9	14/9	12
207	Campolim	71	0	11/9		2
208	Jd. Atílio Silvano, Jd. Guaíba	119	0	9/9		8
209	Jd. Paulistano, Jd. América, Jd. Embaixador	167	0	4/9		5
210	Jd. São Conrado	116	0	2/9	9/9	6
211	Jd. Eltonville, Jd. Pagliato, Chácara São João, Jd. São Carlos	95	0	11/9	18/9	1
212	Vl. Fiori, Vl. Almeida, Jd. Parana	96	0	16/9		4
213	Vl. Marta, Vila Jardini, Jd. Bermejo	185	0	16/9		2
214	Vl. Josefina, Vl. São Jorge, Vl. da Fonte, Vl. Cassia Maria	175	0	8/9		5
215	Vl. Hortência, Vl. Isabel, Vl. Raszi	137	0	20/9		1
216	Jd. Los Angeles, Vl. Louzada, Jd. Califórnia, Jd. Planalto	104	0	3/9		4
217	Jd. Emília, Jd. Sandra, Jd. Portal da Colina, Jd. Judith	145	4	11/9	16/9	3
218	Vl. Nova Sorocaba, Recreio Marajoara	142	0	24/9		12
219	Vl. Santa Terezinha, Vl. São João, Vila Lucy	133	4	8/9		4
220	Jd. Califórnia, Jd. Sol Nascente, Jd. Luciana Maria, Jd. Monterrey	160	0	15/9		4
221	Vl. Assis, Vl. Franco, Barcelona, Pinheiros	109	0	8/9	16/9	5
222	Vl. Mineirão, Jd. Hungares	124	0	2/9		2

SETOR	REGIÃO	TOTAL		HIGIENIZAÇÃO		MANUT
		1.000 L	240 L	DATA 1	DATA 2	
223	Jd. América, Jd. dos Estados, Jd. Europa	110	0	23/9		7
224	Jd. Brasilândia	161	0	5/9		7
225	Jd. Vera Cruz, Jd. Magnólia	151	0	2/9		5
226	Jd. Brasilândia, Vl. Sonia, Vl. Netinho, Jd. Juliana	170	0	14/9		4
227	Jd. Europa, Jd. Guadalupe	107	0	2/9		4
228	Jd. Abaeté, Jd. Maria do Carmo, Vl. Gabriel	155	0	22/9		6
229	Jd. Gonçalves, Jd. Martinez, Jd. Mocayo, Pq. 3 Meninos, Jd. Piratininga	162	0	15/9		1
230	Jd. Maria do Carmo, Vl. Progresso, Retiro São Leopoldo	139	0	17/9		2
231	Além Ponte, Vila Cristal, Vila Piedade	117	0	22/9		10
232	Vila Adélia, Vila Santana, Vila Santa Rita	170	0	5/9		3
233	Jd. Prestes de Barros	122	0	1/9		5
234	Vl. Angélica, Vl. Gomes, Jd. Ana Maria, Vl. Trujilo	159	0	3/9	21/9	3
235	Vila Florinda, Jd. Faculdade	81	0	4/9		5
236	Vl. Imperial, Vl. Barão, Jd. Zulmira	136	0	21/9		6
237	Vl. Santa Tereza, Jd. Gutierrez, Jd. Rosália Alcolea	105	0	1/9		2
238	Vl. Carvalho, Vl. Trujilo	147	0	19/9		5
239	Barcelona, Jd. Parada do Alto	125	0	27/9		11
240	Retiro São João	147	0	19/9		5
241	Jd. Santa Rosália	127	0	9/9		3
242	Vl. Odin, Vl. Carvalho	90	0	16/9		8
401	Centro, Vila Amélia	136	10	16/9		7
402	Centro, Jardim Vergueiro, Jardim Boa Vista	81	4	10/9		14
403	Centro, Vila Casanova	105	4	23/9		7
404	Além Linha	15	8	23/9		1
EVENTOS		50	0			
PCN	Áreas de difícil acesso Norte	0	0			
PCS	Áreas de difícil acesso Sul	0	0			
		12420	70			575



Relatório Analítico de

Localização,

Limpeza/Lavagem/Higienização

dos

Contêineres de

240,00 litros e 1.000,00 litros

A handwritten signature in black ink, appearing to be a stylized 'P' or similar character.

HIGIENIZAÇÃO

SETOR	REGIÃO	TOTAL 1.000 L	TOTAL 240 L	DATA 1	DATA 2	MANUT
101	Resid. Carandá, Resid. Altos do Ipanema	168	0	8/10	13/10	3
102	Chácara 3 Marias, Vi. Dálmatas, Jd. Dos Reis, Cajuru	160	0	19/10	21/10	7
103	Jardim do Paço, Jd. Resid. Vicente de Moraes	48	0	14/10		1
104	Jd. Nilton Torres, Jd. Maria dos Prazeres, Terras de Arieta, Jd. Carolina	223	0	21/10		7
105	Vila São João, Jardim Astúrias, Vila Tupã	75	0	15/10		2
106	Jd. Amália, Jd. Jatobá, Jd. Dos Pássaros, Jd. Itália, Jd. Natália	280	0	14/10		4
107	Brigadeiro Tobias, Jd. Conceição	106	0	8/10		5
108	Éden	171	0	3/10		4
109	Jd. Astro, Jd. Novo Eldorado	35	0	15/10		1
110	Aparecidinha, Jd. Das Flores, Jd. Topázio	151	0	10/10		12
111	Vila Zacarias, Bairro dos Morros, Vila Sabiá, Vila João Romão	114	0	13/10		7
112	Jd. Nikkey, Jd. Josane, Villa Amato	150	2	14/10	19/10	7
113	Vila Colorau	80	0	27/10		0
115	Wanel Ville	102	2	13/10		8
116	Jd. Das Azaléias	31	2	21/10		1
117	Wanel Ville IV e V, Jd. Abatia	126	0	11/10		2
118	Pq. Vitória Régia II, Conj. Hab. Hebert de Souza	124	0	28/10		4
119	Pq. Ouro Fino, Pq. Dos Eucaliptos, Pq. Esmeralda	119	0	18/10		4
120	Jd. JS Carvalho, Jd. Alpes de Sorocaba, Jd. Bonsucesso	178	0	21/10	31/10	5
121	Vila São Caetano, Jd. Simus, Pq. Esmeralda	192	0	18/10	20/10	1
122	Habiteto, Jd. Eucaliptos, Jd. Santa Esmeralda	215	0	12/10	14/10	27
123	Jd. Americano, Jd. Itanguá	191	0	18/10		12
124	Pq. Vitória Régia	142	0	26/10		6
125	Jd. Tropical, Júlio de Mesquita	92	0	18/10		6
126	Pq. Das Paineiras, Sorocaba Park	217	0	17/10		17
127	Jd. Santa Bárbara, Resid. Torino, Jd. Montreal	128	0	20/10		2
128	Jd. Portal do Itavuvu	52	0	17/10		2
129	Júlio de Mesquita, Wanel Ville IV, Pq. Dos Eucaliptos	126	0	22/10		8
130	Jd. Casa Branca, Jd. São Camilo, Jd. Santa Cecília	167	0	19/10	24/10	3
131	Pq. Manchester, Itanguá, Jd. Ipiranga	152	0	22/10		9
132	Jd. Santa Catarina, Jd. Santa Lúcia, Jd. Santa Marina	165	0	5/10		14
133	Júlio de Mesquita	135	0	25/10		15
134	Pq. das Laranjeiras, Jd. Betania	154	0	4/10		17
135	Jd. Piazza di Roma, Jd. Tulipas, CDHU	149	0	4/10	29/10	13
136	Jd. Napoli, Jd. Nova Ipanema, Novo Horiz.	173	0	10/10		5
137	Jd. São Marcos, Central Parque, Jd. Arco Íris	158	0	11/10		16
138	Jd. Botucatu, Jd. Santa Rosa, Ipanema Ville	84	0	4/10		3
139	Central Parque, Jd. Guarujá	86	0	6/10		5
140	Pq. São Bento II	237	0	17/10	26/10	7
141	Vi. Espírito Santo, Jd. São Paulo, Jd. Nova Manchester	132	0	6/10	27/10	8
142	Pq. São Bento	170	0	3/10	17/10	13
143	Quintais do Imperador, Arena Sorocaba	89	0	25/10		3
144	Vila Helena, Jd. Tupinamba, Vi. Francini, Jd. Nogueira	134	0	5/10		13
146	Jd. Rodrigo, Loipes de Oliveira, Jd. Marcelo Augusto	142	0	24/10		4
148	Vi. Erós, Vila Aeroporto, Jd. Nova Esperança, Jd. Zulmira	142	0	7/10		10
150	Jd. Nova Esperança, Vila Barão	180	0	7/10	10/10	6
201	Boa Vista, Jd. Saira, Jd. Isafer, Jd. Do Sol, Jd. das Estrelas, Jd. Matilde	185	11	13/10	18/10	4
202	Jd. São Guilherme	123	0	24/10		2
203	Jd. Bela Vista, Jd. Cruzeiro do Sul, Vi. Senger	112	6	11/10		0
204	Jd. Santo Amaro, Jd. Pacaembu	108	0	3/10		5
205	Vi. Mencia, Vi. Haro, Jd. Piratininga	152	13	15/10	20/10	3
206	Jd. Maria Antônia Prado, Vi. Formosa, Jd. Maria Eugênia	154	0	3/10	10/10	7
207	Campolim	71	0	18/10		1
208	Jd. Atílio Silvano, Jd. Guaíba	119	0	10/10	12/10	13
209	Jd. Paulistano, Jd. América, Jd. Embaixador	167	0	6/10		4
210	Jd. São Conrado	117	0	18/10		12
211	Jd. Eltonville, Jd. Pagliato, Chácara São João, Jd. São Carlos	95	0	20/10		3
212	Vi. Fiori, Vi. Almeida, Jd. Parana	96	0	17/10		4
213	Vi. Marta, Vila Jardim, Jd. Bermejo	185	0	18/10		6
214	Vi. Josefina, Vi. São Jorge, Vi. da Fonte, Vi. Cassia Maria	175	0	10/10		9
215	Vi. Hortência, Vi. Isabel, Vi. Raszi	137	0	20/10		2
216	Jd. Los Angeles, Vi. Louzada, Jd. Califórnia, Jd. Planalto	104	0	5/10		3
217	Jd. Emília, Jd. Sandra, Jd. Portal da Colina, Jd. Judith	145	4	25/10		5
218	Vi. Nova Sorocaba, Recreio Marajoara	142	0	26/10	31/10	13
219	Vi. Santa Terezinha, Vi. São João, Vila Lucy	136	4	22/10	25/10	6
220	Jd. Califórnia, Jd. Sol Nascente, Jd. Luciana Maria, Jd. Monterrey	160	0	14/10		9
221	Vi. Assis, Vi. Franco, Barcelona, Pinheiros	109	0	29/10		7
222	Vi. Mineirão, Jd. Hungares	124	0	5/10		5

76

SETOR	REGIÃO	HIGIENIZAÇÃO				
		TOTAL 1.000 L	TOTAL 240 L	DATA 1	DATA 2	MANUT
223	Jd. América, Jd. dos Estados, Jd. Europa	110	0	25/10		10
224	Jd. Brasilândia	161	0	7/10		5
225	Jd. Vera Cruz, Jd. Magnólia	152	0	4/10		10
226	Jd. Brasilândia, Vl. Sonia, Vl. Netinho, Jd. Juliana	170	0	14/10		13
227	Jd. Europa, Jd. Guadalajara	107	0	4/10		5
228	Jd. Abaeté, Jd. Maria do Carmo, Vl. Gabriel	155	0	24/10	26/10	2
229	Jd. Gonçalves, Jd. Martinez, Jd. Mocayo, Pq. 3 Meninos, Jd. Piratininga	162	0	18/10		4
230	Jd. Maria do Carmo, Vl. Progresso, Retiro São Leopoldo	139	0	17/10		3
231	Além Ponte, Vila Cristal, Vila Piedade	119	0	27/10		6
232	Vila Adélia, Vila Santana, Vila Santa Rita	170	0	7/10		4
233	Jd. Prestes de Barros	122	0	11/10		5
234	Vl. Angélica, Vl. Gomes, Jd. Ana Maria, Vl. Trujillo	159	0	5/10	21/10	8
235	Vila Florinda, Jd. Faculdade	81	0	6/10		1
236	Vl. Imperial, Vl. Barão, Jd. Zulmira	136	0	21/10		11
237	Vl. Santa Tereza, Jd. Gutierrez, Jd. Rosália Alcolea	105	0	8/10	11/10	4
238	Vl. Carvalho, Vl. Trujillo	148	0	19/10		9
239	Barcelona, Jd. Parada do Alto	125	0	4/10		1
240	Retiro São João	147	0	28/10		5
241	Jd. Santa Rosália	127	0	11/10		7
242	Vl. Odín, Vl. Carvalho	91	0	28/10		3
401	Centro, Vila Amélia	136	10	7/10		3
402	Centro, Jardim Vergueiro, Jardim Boa Vista	81	4	8/10		7
403	Centro, Vila Casanova	105	4	15/10		3
404	Além Linha	15	8	7/10		1
EVENTOS		50	0			
PCN	Áreas de difícil acesso Norte	0	0			
PCS	Áreas de difícil acesso Sul	0	0			
		12434	70			582



0057



77

Relatório Analítico de

Localização,

Limpeza/Lavagem/Higienização

dos

Contêineres de

240,00 litros e 1.000,00 litros


0055

SETOR	REGIÃO	TOTAL 1.000 L	TOTAL 240 L	HIGIENIZAÇÃO		
				DATA 1	DATA 2	MANUT
101	Resid. Carandá, Resid. Altos do Ipanema	168	0	5/11	10/11	8
102	Chácara 3 Marias, Vi. Dálmatas, Jd. Dos Reis, Cajuru	160	0	9/11	11/11	17
103	Jardim do Paço, Jd. Resid. Vicente de Moraes	49	0	10/11		0
104	Jd. Nilton Torres, Jd. Maria dos Prazeres, Terras de Arieta, Jd. Carolina	223	0	9/11		10
105	Vila São João, Jardim Astúrias, Vila Tupã	75	0	5/11		9
106	Jd. Amalia, Jd. Jatobá, Jd. Dos Pássaros, Jd. Itália, Jd. Natália	280	0	23/11		0
107	Brigadeiro Tobias, Jd. Conceição	106	0	3/11		6
108	Eden	171	0	4/11		1
109	Jd. Astro, Jd. Novo Eldorado	35	0	5/11		4
110	Aparecidinha, Jd. Das Flores, Jd. Topázio	151	0	4/11		3
111	Vila Zacarias, Bairro dos Morros, Vila Sabiá, Vila João Romão	114	0	10/11		6
112	Jd. Nikkey, Jd. Josane, Villa Amato	150	2	7/11	11/11	14
113	Vila Colorau	80	0	12/11		0
115	Wanel Ville	106	2	13/11		4
116	Jd. Das Azaléias	31	2	18/11	24/11	0
117	Wanel Ville IV e V, Jd. Abatia	127	0	22/11		4
118	Pq. Vitória Régia II, Conj. Hab. Hebert de Souza	124	0	18/11		10
119	Pq. Ouro Fino, Pq. Dos Eucaliptos, Pq. Esmeralda	119	0	24/11	26/11	2
120	Jd. JS Carvalho, Jd. Alpes de Sorocaba, Jd. Bonsucesso	178	0	14/11	21/11	5
121	Vila São Caetano, Jd. Simus, Pq. Esmeralda	192	0	3/11		5
122	Habiteto, Jd. Eucaliptos, Jd. Santa Esmeralda	215	0	4/11	23/11	2
123	Jd. Americano, Jd. Itanguá	191	0	22/11		18
124	Pq. Vitória Régia	142	0	16/11		11
125	Jd. Tropical, Júlio de Mesquita	92	0	8/11		2
126	Pq. Das Paineiras, Sorocaba Park	217	0	14/11		22
127	Jd. Santa Bárbara, Resid. Torino, Jd. Montreal	128	0	12/11		5
128	Jd. Portal do Itavuvu	52	0	4/11		5
129	Júlio de Mesquita, Wanel Ville IV, Pq. Dos Eucaliptos	126	0	15/11		1
130	Jd. Casa Branca, Jd. São Camilo, Jd. Santa Cecília	167	0	16/11	25/11	3
131	Pq. Manchester, Itanguá, Jd. Ipiranga	153	0	3/11	19/11	13
132	Jd. Santa Catarina, Jd. Santa Lúcia, Jd. Santa Marina	165	0	11/11		24
133	Júlio de Mesquita	135	0	17/11		10
134	Pq. das Laranjeiras, Jd. Betania	154	0	1/11	18/11	8
135	Jd. Plaza di Roma, Jd. Tulipas, CDHU	149	0	22/11	26/11	9
136	Jd. Napoli, Jd. Nova Ipanema, Novo Horiz.	175	0	9/11		4
137	Jd. São Marcos, Central Parque, Jd. Arco Íris	158	0	1/11	8/11	2
138	Jd. Botucatu, Jd. Santa Rosa, Ipanema Ville	84	0	2/11		3
139	Central Parque, Jd. Guarujá	86	0	19/11		3
140	Pq. São Bento II	237	0	9/11	28/11	23
141	Vi. Espírito Santo, Jd. São Paulo, Jd. Nova Manchester	132	0	8/11	19/11	12
142	Pq. São Bento	170	0	2/11		4
143	Quintais do Imperador, Arena Sorocaba	89	0	10/11		2
144	Vila Helena, Jd. Tupinamba, Vi. Francini, Jd. Nogueira	134	0	23/11		9
146	Jd. Rodrigo, Loipes de Oliveira, Jd. Marcelo Augusto	142	0	21/11		5
148	Vi. Erós, Vila Aeroporto, Jd. Nova Esperança, Jd. Zulmira	142	0	7/11		5
150	Jd. Nova Esperança, Vila Barão	180	0	7/11	16/11	4
201	Boa Vista, Jd. Saira, Jd. Isafer, Jd. Do Sol, Jd. das Estrelas, Jd. Matilde	185	11	3/11	7/11	3
202	Jd. São Guilherme	123	0	28/11		4
203	Jd. Bela Vista, Jd. Cruzeiro do Sui, Vi. Senger	112	6	10/11		11
204	Jd. Santo Amaro, Jd. Pacaembu	108	0	4/11		8
205	Vi. Mennacci, Vi. Haro, Jd. Piratininga	152	13	5/11	10/11	4
206	Jd. Maria Antônia Prado, Vi. Formosa, Jd. Maria Eugênia	154	0	4/11	7/11	6
207	Campolim	71	0	17/11		4
208	Jd. Atilio Silvano, Jd. Guaíba	120	0	9/11		12
209	Jd. Paulistano, Jd. América, Jd. Embaixador	167	0	8/11		6
210	Jd. São Conrado	118	0	17/11		4
211	Jd. Eltonville, Jd. Pagliato, Chácara São João, Jd. São Carlos	95	0	22/11		1
212	Vi. Fiori, Vi. Almeida, Jd. Parana	96	0	18/11		2
213	Vi. Marta, Vila Jardini, Jd. Bermejo	185	0	12/11		6
214	Vi. Josefina, Vi. São Jorge, Vi. da Fonte, Vi. Cassia Maria	175	0	11/11		6
215	Vi. Hortência, Vi. Isabel, Vi. Raszl	137	0	10/11		27
216	Jd. Los Angeles, Vi. Louzada, Jd. Califórnia, Jd. Planalto	106	0	9/11		4
217	Jd. Emilia, Jd. Sandra, Jd. Portal da Colina, Jd. Judith	146	4	7/11	24/11	2
218	Vi. Nova Sorocaba, Recreio Marajoara	142	0	28/11		11
219	Vi. Santa Terezinha, Vi. São João, Vila Lucy	136	4	19/11	24/11	5
220	Jd. Califórnia, Jd. Sol Nascente, Jd. Luciana Maria, Jd. Monterrey	162	0	14/11		6
221	Vi. Assis, Vi. Franco, Barcelona, Pinheiros	109	0	26/11	29/11	5
222	Vi. Mineirão, Jd. Hungares	124	0	4/11		9

HIGIENIZAÇÃO

SETOR	REGIÃO	TOTAL 1.000 L	TOTAL 240 L	DATA 1	DATA 2	MANUT
223	Jd. América, Jd. dos Estados, Jd. Europa	111	0	3/11		7
224	Jd. Brasilândia	161	0	23/11		6
225	Jd. Vera Cruz, Jd. Magnólia	153	0	3/11		15
226	Jd. Brasilândia, Vi. Sonia, Vi. Netinho, Jd. Juliana	170	0	25/11		5
227	Jd. Europa, Jd. Guadalajara	108	0	3/11		6
228	Jd. Abaeté, Jd. Maria do Carmo, Vi. Gabriel	155	0	23/11		2
229	Jd. Gonçalves, Jd. Martinez, Jd. Mocayo, Pq. 3 Meninos, Jd. Piratininga	162	0	8/11		7
230	Jd. Maria do Carmo, Vi. Progresso, Retiro São Leopoldo	139	0	21/11		2
231	Além Ponte, Vila Cristal, Vila Piedade	120	0	29/11		7
232	Vila Adélia, Vila Santana, Vila Santa Rita	170	0	7/11		7
233	Jd. Prestes de Barros	122	0	15/11		22
234	Vi. Angélica, Vi. Gomes, Jd. Ana Maria, Vi. Trujilo	159	0	9/11	21/11	3
235	Vila Florinda, Jd. Faculdade	81	0	8/11		3
236	Vi. Imperial, Vi. Barão, Jd. Zulmira	135	0	21/11		7
237	Vi. Santa Tereza, Jd. Gutierrez, Jd. Rosália Alcolea	105	0	15/11		3
238	Vi. Carvalho, Vi. Trujilo	148	0	14/11		6
239	Barcelona, Jd. Parada do Alto	125	0	1/11		6
240	Retiro São João	147	0	23/11	25/11	2
241	Jd. Santa Rosália	127	0	10/11		6
242	Vi. Odín, Vi. Carvalho	91	0	11/11		14
401	Centro, Vila Amélia	136	10	9/11		10
402	Centro, Jardim Vergueiro, Jardim Boa Vista	81	4	5/11		8
403	Centro, Vila Casanova	105	4	12/11		7
404	Além Linha	15	8	9/11		0
EVENTOS		50	0			
PCN	Áreas de difícil acesso Norte	0	0			
PCS	Áreas de difícil acesso Sul	0	0			
		12453	70			624



80

Relatório Analítico de

Localização,

Limpeza/Lavagem/Higienização

dos

Contêineres de

240,00 litros e 1.000,00 litros


0057

SETOR	REGIÃO	TOTAL 1.000 l	TOTAL 240 l	HIGIENIZAÇÃO		
				DATA 1	DATA 2	MANUT
101	Resid. Carandá, Resid. Altos do Ipanema	168	0	3/12	13/12	3
102	Chácara 3 Marias, Vl. Dálmatas, Jd. Dos Reis, Cajuru	160	0	9/12	12/12	1
103	Jardim do Paço, Jd. Resid. Vicente de Moraes	49	0	1/12		1
104	Jd. Nilton Torres, Jd. Maria dos Prazeres, Terras de Arieta, Jd. Carolina	223	0	9/12		6
105	Vila São João, Jardim Astúrias, Vila Tupã	76	0	3/12		4
106	Jd. Amalia, Jd. Jatobá, Jd. Dos Pássaros, Jd. Itália, Jd. Natália	280	0	26/12		3
107	Brigadeiro Tobias, Jd. Conceição	106	0	17/12		7
108	Éden	171	0	2/12	5/12	4
109	Jd. Astro, Jd. Novo Eldorado	40	0	3/12		2
110	Aparecidinha, Jd. Das Flores, Jd. Topázio	151	0	2/12		5
111	Vila Zacarias, Bairro dos Morros, Vila Sabiá, Vila João Romão	114	0	1/12		11
112	Jd. Nikkey, Jd. Josane, Villa Amato	150	2	5/12		5
113	Vila Colorau	80	0	10/12		0
115	Wanel Ville	106	2	13/12		10
116	Jd. Das Azaléias	31	2	16/12		2
117	Wanel Ville IV e V, Jd. Abatia	127	0	8/12		20
118	Pq. Vitória Régia II, Conj. Hab. Hebert de Souza	124	0	16/12		10
119	Pq. Ouro Fino, Pq. Dos Eucaliptos, Pq. Esmeralda	119	0	13/12		5
120	Jd. JS Carvalho, Jd. Alpes de Sorocaba, Jd. Bonsucesso	178	0	9/12	19/12	3
121	Vila São Caetano, Jd. Simus, Pq. Esmeralda	192	0	6/12		9
122	Habiteto, Jd. Eucaliptos, Jd. Santa Esmeralda	216	0	2/12	14/12	18
123	Jd. Americano, Jd. Itanguá	191	0	20/12		28
124	Pq. Vitória Régia	142	0	12/12		11
125	Jd. Tropical, Júlio de Mesquita	92	0	6/12		4
126	Pq. Das Paineiras, Sorocaba Park	217	0	14/12		14
127	Jd. Santa Bárbara, Resid. Torino, Jd. Montreal	128	0	8/12		5
128	Jd. Portal do Itavuvu	52	0	2/12		0
129	Júlio de Mesquita, Wanel Ville IV, Pq. Dos Eucaliptos	126	0	10/12		9
130	Jd. Casa Branca, Jd. São Camilo, Jd. Santa Cecília	167	0	19/12	21/12	3
131	Pq. Manchester, Itanguá, Jd. Ipiranga	153	0	6/12	10/12	6
132	Jd. Santa Catarina, Jd. Santa Lúcia, Jd. Santa Marina	165	0	12/12		13
133	Júlio de Mesquita	135	0	13/12		2
134	Pq. das Laranjeiras, Jd. Betania	154	0	1/12	16/12	7
135	Jd. Piazza di Roma, Jd. Tulipas, CDHU	149	0	29/12		14
136	Jd. Napoli, Jd. Nova Ipanema, Novo Horiz.	175	0	7/12		9
137	Jd. São Marcos, Central Parque, Jd. Arco Íris	158	0	8/12		3
138	Jd. Botucatu, Jd. Santa Rosa, Ipanema Ville	84	0	1/12		5
139	Central Parque, Jd. Guarujá	86	0	27/12		2
140	Pq. São Bento II	237	0	7/12	26/12	23
141	Vl. Espírito Santo, Jd. São Paulo, Jd. Nova Manchester	134	0	15/12	27/12	9
142	Pq. São Bento	170	0	2/12		6
143	Quintais do Imperador, Arena Sorocaba	91	0	20/12		4
144	Vila Helena, Jd. Tupinamba, Vl. Francini, Jd. Nogueira	134	0	5/12	14/12	7
146	Jd. Rodrigo, Loipes de Oliveira, Jd. Marcelo Augusto	142	0	19/12		13
148	Vl. Erós, Vila Aeroporto, Jd. Nova Esperança, Jd. Zulmira	142	0	5/12		8
150	Jd. Nova Esperança, Vila Barão	180	0	5/12	7/12	14
201	Boa Vista, Jd. Saira, Jd. Isafer, Jd. Do Sol, Jd. das Estrelas, Jd. Matilde	185	11	8/12		2
202	Jd. São Guilherme	123	0	13/12	19/12	1
203	Jd. Bela Vista, Jd. Cruzeiro do Sul, Vl. Senger	112	6	8/12		5
204	Jd. Santo Amaro, Jd. Pacaembu	109	0	2/12		3
205	Vl. Menciacci, Vl. Haro, Jd. Piratininga	152	13	1/12	3/12	4
206	Jd. Maria Antônia Prado, Vl. Formosa, Jd. Maria Eugênia	154	0	2/12	5/12	8
207	Campolim	71	0	13/12		6
208	Jd. Atílio Silvano, Jd. Guaíba	120	0	7/12		9
209	Jd. Paulistano, Jd. América, Jd. Embaixador	167	0	6/12		2
210	Jd. São Conrado	118	0	5/12		5
211	Jd. Eltonville, Jd. Pagliato, Chácara São João, Jd. São Carlos	95	0	13/12		1
212	Vl. Fiori, Vl. Almeida, Jd. Parana	97	0	9/12		10
213	Vl. Marta, Vila Jardini, Jd. Bermejo	185	0	13/12		5
214	Vl. Josefina, Vl. São Jorge, Vl. da Fonte, Vl. Cassia Maria	175	0	12/12		11
215	Vl. Hortência, Vl. Isabel, Vl. Raszl	137	0	1/12		3
216	Jd. Los Angeles, Vl. Louzada, Jd. Califórnia, Jd. Planalto	106	0	7/12		1
217	Jd. Emília, Jd. Sandra, Jd. Portal da Colina, Jd. Judith	146	4	20/12		5
218	Vl. Nova Sorocaba, Recreio Marajoara	142	0	21/12		9
219	Vl. Santa Terezinha, Vl. São João, Vila Lucy	136	4	20/12		7
220	Jd. Califórnia, Jd. Sol Nascente, Jd. Luciana Maria, Jd. Monterrey	162	0	19/12		9
221	Vl. Assis, Vl. Franco, Barcelona, Pinheiros	109	0	22/12		6
222	Vl. Mineirão, Jd. Hungares	124	0	2/12		8

82

SETOR	REGIÃO	HIGIENIZAÇÃO				
		TOTAL 1.000 L	TOTAL 240 L	DATA 1	DATA 2	MANUT
223	Jd. América, Jd. dos Estados, Jd. Europa	111	0	20/12		11
224	Jd. Brasilândia	161	0	19/12		4
225	Jd. Vera Cruz, Jd. Magnólia	153	0	1/12		9
226	Jd. Brasilândia, Vl. Sonia, Vl. Netinho, Jd. Juliana	170	0	21/12		6
227	Jd. Europa, Jd. Guadalajara	108	0	1/12		4
228	Jd. Abaeté, Jd. Maria do Carmo, Vl. Gabriel	155	0	23/12		2
229	Jd. Gonçalves, Jd. Martinez, Jd. Mocayo, Pq. 3 Meninos, Jd. Piratininga	162	0	8/12		5
230	Jd. Maria do Carmo, Vl. Progresso, Retiro São Leopoldo	139	0	21/12		4
231	Além Ponte, Vila Cristal, Vila Piedade	120	0	22/12		7
232	Vila Adélia, Vila Santana, Vila Santa Rita	171	0	5/12		8
233	Jd. Prestes de Barros	122	0	15/12		5
234	Vl. Angélica, Vl. Gomes, Jd. Ana Maria, Vl. Trujilo	159	0	7/12	14/12	6
235	Vila Florinda, Jd. Faculdade	81	0	6/12		2
236	Vl. Imperial, Vl. Barão, Jd. Zulmira	135	0	14/12		9
237	Vl. Santa Tereza, Jd. Gutierrez, Jd. Rosália Alcolea	105	0	15/12		1
238	Vl. Carvalho, Vl. Trujilo	149	0	12/12		4
239	Barcelona, Jd. Parada do Alto	125	0	6/12	13/12	2
240	Retiro São João	147	0	14/12		10
241	Jd. Santa Rosália	127	0	8/12		6
242	Vl. Odin, Vl. Carvalho	91	0	2/12		2
401	Centro, Vila Amélia	136	10	2/12		11
402	Centro, Jardim Vergueiro, Jardim Boa Vista	81	4	1/12		6
403	Centro, Vila Casanova	105	4	3/12		3
404	Além Linha	15	8	14/12		0
EVENTOS		50	0			
PCN	Áreas de difícil acesso Norte	0	0			
PCS	Áreas de difícil acesso Sul	0	0			
		12468	70			595

0059



Relatório Analítico de

Localização,

Limpeza/Lavagem/Higienização

dos

Contêineres de

240,00 litros e 1.000,00 litros

HIGIENIZAÇÃO

SETOR	REGIÃO	TOTAL 1.000 L	TOTAL 240 L	DATA 1	DATA 2	MANUT
101	Resid. Carandá, Resid. Altos do Ipanema	168	0	7/1	17/1	3
102	Chácara 3 Marias, Vl. Dálmatas, Jd. Dos Reis, Cajuru	160	0	13/1	16/1	0
103	Jardim do Paço, Jd. Resid. Vicente de Moraes	49	0	6/1		4
104	Jd. Nilton Torres, Jd. Maria dos Prazeres, Terras de Arieta, Jd. Carolina	223	0	13/1		15
105	Vila São João, Jardim Astúrias, Vila Tupã	76	0	7/1		3
106	Jd. Amália, Jd. Jatobá, Jd. Dos Pássaros, Jd. Itália, Jd. Natália	280	0	16/1		6
107	Brigadeiro Tobias, Jd. Conceição	106	0	5/1		5
108	Éden	171	0	6/1	9/1	3
109	Jd. Astro, Jd. Novo Eldorado	40	0	7/1		1
110	Aparecidinha, Jd. Das Flores, Jd. Topázio	151	0	9/1		8
111	Vila Zacarias, Bairro dos Morros, Vila Sabiã, Vila João Romão	114	0	12/1		7
112	Jd. Nikkey, Jd. Josane, Villa Amato	150	2	6/1	11/1	10
113	Vila Colorau	80	0	12/1		0
115	Wanel Ville	106	2			11
116	Jd. Das Azaléias	31	2	13/1		1
117	Wanel Ville IV e V, Jd. Abatia	127	0	19/1		9
118	Pq. Vitória Régia II, Conj. Hab. Hebert de Souza	124	0			8
119	Pq. Ouro Fino, Pq. Dos Eucaliptos, Pq. Esmeralda	119	0	21/1		4
120	Jd. JS Carvalho, Jd. Alpes de Sorocaba, Jd. Bonsucesso	178	0	16/1	20/1	12
121	Vila São Caetano, Jd. Simus, Pq. Esmeralda	192	0	12/1	20/1	3
122	Habiteto, Jd. Eucaliptos, Jd. Santa Esmeralda	216	0	4/1		12
123	Jd. Americano, Jd. Itanguá	216	0	12/1		1
124	Pq. Vitória Régia	191	0	13/1		5
125	Jd. Tropical, Júlio de Mesquita	142	0	10/1		3
126	Pq. Das Paineiras, Sorocaba Park	92	0	18/1		20
127	Jd. Santa Bárbara, Resid. Torino, Jd. Montreal	217	0	17/1		3
128	Jd. Portal do Itavuvu	128	0	4/1		0
129	Júlio de Mesquita, Wanel Ville IV, Pq. Dos Eucaliptos	52	0	14/1		6
130	Jd. Casa Branca, Jd. São Camilo, Jd. Santa Cecília	126	0			7
131	Pq. Manchester, Itanguá, Jd. Ipiranga	167	0	5/1		9
132	Jd. Santa Catarina, Jd. Santa Lúcia, Jd. Santa Marina	153	0	11/1		7
133	Júlio de Mesquita	165	0	19/1		5
134	Pq. das Laranjeiras, Jd. Betania	135	0	13/1		4
135	Jd. Piazza di Roma, Jd. Tulipas, CDHU	154	0			5
136	Jd. Napoli, Jd. Nova Ipanema, Novo Horiz.	149	0	4/1		5
137	Jd. São Marcos, Central Parque, Jd. Arco Íris	175	0	3/1	10/1	7
138	Jd. Botucatu, Jd. Santa Rosa, Ipanema Ville	158	0	4/1		2
139	Central Parque, Jd. Guarujá	84	0			2
140	Pq. São Bento II	86	0	4/1	20/1	7
141	Vl. Espírito Santo, Jd. São Paulo, Jd. Nova Manchester	237	0			3
142	Pq. São Bento	134	0	2/1		11
143	Quintais do Imperador, Arena Sorocaba	170	0	10/1		2
144	Vila Helena, Jd. Tupinamba, Vl. Francini, Jd. Nogueira	91	0			2
146	Jd. Rodrigo, Loipes de Oliveira, Jd. Marcelo Augusto	134	0	16/1		5
148	Vl. Erós, Vila Aeroporto, Jd. Nova Esperança, Jd. Zulmira	142	0	9/1		4
150	Jd. Nova Esperança, Vila Barão	142	0	9/1	11/1	7
201	Boa Vista, Jd. Saira, Jd. Isafer, Jd. Do Sol, Jd. das Estrelas, Jd. Matilde	180	0	5/1	10/1	5
202	Jd. São Guilherme	185	11	13/1		2
203	Jd. Bela Vista, Jd. Cruzeiro do Sul, Vl. Senger	123	0	10/1		12
204	Jd. Santo Amaro, Jd. Pacaembu	112	6	4/1		6
205	Vl. Mennacci, Vl. Haro, Jd. Piratininga	109	0	7/1	12/1	2
206	Jd. Maria Antônia Prado, Vl. Formosa, Jd. Maria Eugênia	152	13	4/1	9/1	1
207	Campolim	154	0	12/1		0
208	Jd. Atílio Silvano, Jd. Guaíba	71	0	6/1		7
209	Jd. Paulistano, Jd. América, Jd. Embaixador	120	0	5/1		3
210	Jd. São Conrado	167	0	9/1		3
211	Jd. Etonville, Jd. Pagliato, Chácara São João, Jd. São Carlos	118	0	17/1		2
212	Vl. Fiori, Vl. Almeida, Jd. Parana	95	0	18/1		3
213	Vl. Marta, Vila Jardini, Jd. Bermejo	97	0	17/1		5
214	Vl. Josefina, Vl. São Jorge, Vl. da Fonte, Vl. Cassia Maria	185	0	11/1		6
215	Vl. Hortência, Vl. Isabel, Vl. Raszl	175	0	12/1		3
216	Jd. Los Angeles, Vl. Louzada, Jd. Califórnia, Jd. Planalto	137	0	9/1		4
217	Jd. Emília, Jd. Sandra, Jd. Portal da Colina, Jd. Judith	106	0	10/1	19/1	1
218	Vl. Nova Sorocaba, Recreio Marajoara	146	4	13/1		9
219	Vl. Santa Terezinha, Vl. São João, Vila Lucy	142	0	17/1		2
220	Jd. Califórnia, Jd. Sol Nascente, Jd. Luciana Maria, Jd. Monterrey	136	4	13/1		5
221	Vl. Assis, Vl. Franco, Barcelona, Pinheiros	162	0	21/1		4
222	Vl. Mineirão, Jd. Hungares	109	0	4/1		0

8

SETOR	REGIÃO	TOTAL		HIGIENIZAÇÃO		MANUT
		1.000 L	240 L	DATA 1	DATA 2	
223	Jd. América, Jd. dos Estados, Jd. Europa	111	0	19/1		4
224	Jd. Brasilândia	161	0	11/1		1
225	Jd. Vera Cruz, Jd. Magnólia	153	0	3/1		3
226	Jd. Brasilândia, Vl. Sonia, Vl. Netinho, Jd. Juliana	170	0	20/1		8
227	Jd. Europa, Jd. Guadalajara	108	0	3/1		2
228	Jd. Abaeté, Jd. Maria do Carmo, Vl. Gabriel	155	0			3
229	Jd. Gonçalves, Jd. Martinez, Jd. Mocayo, Pq. 3 Meninos, Jd. Piratininga	162	0	10/1		2
230	Jd. Maria do Carmo, Vl. Progresso, Retiro São Leopoldo	139	0	16/1		3
231	Além Ponte, Vila Cristal, Vila Piedade	120	0			3
232	Vila Adélia, Vila Santana, Vila Santa Rita	171	0	6/1		5
233	Jd. Prestes de Barros	122	0			8
234	Vl. Angélica, Vl. Gomes, Jd. Ana Maria, Vl. Trujilo	159	0	9/1	16/1	4
235	Vila Florinda, Jd. Faculdade	81	0	5/1		5
236	Vl. Imperial, Vl. Barão, Jd. Zulmira	135	0	16/1		9
237	Vl. Santa Tereza, Jd. Gutierrez, Jd. Rosália Alcolea	105	0			0
238	Vl. Carvalho, Vl. Trujilo	149	0	13/1		4
239	Barcelona, Jd. Parada do Alto	125	0	3/1		5
240	Retiro São João	147	0			7
241	Jd. Santa Rosália	127	0	10/1		3
242	Vl. Odin, Vl. Carvalho	91	0	13/1		2
401	Centro, Vila Amélia	136	10	6/1		14
402	Centro, Jardim Vergueiro, Jardim Boa Vista	81	4	7/1		5
403	Centro, Vila Casanova	105	4	14/1		0
404	Além Linha	15	8	6/1		0
EVENTOS		50	0			
PCN	Áreas de difícil acesso Norte	0	0			
PCS	Áreas de difícil acesso Sul	0	0			
		12468	70			442

O contrato CPL 403/2022 terminou em 22/01/2023, desta forma a quantidade de contentores/mês será calculada pró-rata, sendo:

12.468,00 contentores de 1.000 litros/mês, divididos por 31 dias e multiplicado por 22 dias, totalizando:
8.848,00 contentores de 1.000 litros por mês

70,00 contentores de 240 litros/mês, divididos por 31 dias e multiplicado por 22 dias, totalizando: 50,00
contentores de 240,00 litros por mês



Relatório Analítico de

Localização,

Limpeza/Lavagem/Higienização

dos

Contêineres de

240,00 litros e 1.000,00 litros

A handwritten signature in black ink, appearing to be a stylized 'B' or similar character.

87

HIGIENIZAÇÃO

SETOR	REGIÃO	TOTAL 1.000 L	TOTAL 240 L	HIGIENIZAÇÃO		MANUT
				DATA 1	DATA 2	
101	Resid. Carandá, Resid. Altos do Ipanema	168	0			0
102	Chácara 3 Marias, Vl. Dálmatas, Jd. Dos Reis, Cajuru	160	0			1
103	Jardim do Paço, Jd. Resid. Vicente de Moraes	49	0			2
104	Jd. Nilton Torres, Jd. Maria dos Prazeres, Terras de Arieta, Jd. Carolina	223	0			2
105	Vila São João, Jardim Astúrias, Vila Tupã	76	0			2
106	Jd. Amália, Jd. Jatobá, Jd. Dos Pássaros, Jd. Itália, Jd. Natália	280	0			1
107	Brigadeiro Tobias, Jd. Conceição	106	0			0
108	Éden	171	0			1
109	Jd. Astro, Jd. Novo Eldorado	40	0			0
110	Aparecidinha, Jd. Das Flores, Jd. Topázio	151	0			2
111	Vila Zacarias, Bairro dos Morros, Vila Sabié, Vila João Romão	114	0			1
112	Jd. Nikkey, Jd. Josane, Villa Amato	150	2			2
113	Vila Colorau	80	0			0
115	Wanel Ville	106	2	24/1		2
116	Jd. Das Azaléias	31	2			0
117	Wanel Ville IV e V, Jd. Abatia	127	0			4
118	Pq. Vitória Régia II, Conj. Hab. Hebert de Souza	124	0	27/1		2
119	Pq. Ouro Fino, Pq. Dos Eucaliptos, Pq. Esmeralda	119	0			4
120	Jd. JS Carvalho, Jd. Alpes de Sorocaba, Jd. Bonsucesso	178	0			2
121	Vila São Caetano, Jd. Simus, Pq. Esmeralda	192	0			0
122	Habiteto, Jd. Eucaliptos, Jd. Santa Esmeralda	216	0			1
123	Jd. Americano, Jd. Itanguá	191	0			3
124	Pq. Vitória Régia	142	0			4
125	Jd. Tropical, Júlio de Mesquita	92	0			1
126	Pq. Das Paineiras, Sorocaba Park	217	0			13
127	Jd. Santa Bárbara, Resid. Torino, Jd. Montreal	128	0			0
128	Jd. Portal do Itavuvu	52	0			0
129	Júlio de Mesquita, Wanel Ville IV, Pq. Dos Eucaliptos	126	0			3
130	Jd. Casa Branca, Jd. São Camilo, Jd. Santa Cecília	167	0	25/1		3
131	Pq. Manchester, Itanguá, Jd. Ipiranga	153	0			1
132	Jd. Santa Catarina, Jd. Santa Lúcia, Jd. Santa Marina	165	0			2
133	Júlio de Mesquita	135	0			0
134	Pq. das Laranjeiras, Jd. Betania	154	0			2
135	Jd. Piazza di Roma, Jd. Tulipas, CDHU	149	0	24/1		2
136	Jd. Napoli, Jd. Nova Ipanema, Novo Horiz.	175	0			2
137	Jd. São Marcos, Central Parque, Jd. Arco Íris	158	0			1
138	Jd. Botucatu, Jd. Santa Rosa, Ipanema Ville	84	0			2
139	Central Parque, Jd. Guarujá	86	0	26/1		0
140	Pq. São Bento II	237	0			0
141	Vl. Espírito Santo, Jd. São Paulo, Jd. Nova Manchester	134	0	26/1		6
142	Pq. São Bento	170	0			3
143	Quintais do Imperador, Arena Sorocaba	91	0			3
144	Vila Helena, Jd. Tupinamba, Vl. Francini, Jd. Nogueira	134	0	23/1		2
146	Jd. Rodrigo, Loipes de Oliveira, Jd. Marcelo Augusto	142	0			1
148	Vl. Erós, Vila Aeroporto, Jd. Nova Esperança, Jd. Zulmira	142	0			1
150	Jd. Nova Esperança, Vila Barão	180	0			1
201	Boa Vista, Jd. Saira, Jd. Isafer, Jd. Do Sol, Jd. das Estrelas, Jd. Matilde	185	11			3
202	Jd. São Guilherme	123	0	23/1		2
203	Jd. Bela Vista, Jd. Cruzeiro do Sul, Vl. Senger	112	6			5
204	Jd. Santo Amaro, Jd. Pacaembu	109	0			6
205	Vl. Menccaci, Vl. Haro, Jd. Piratinga	152	13			1
206	Jd. Maria Antônia Prado, Vl. Formosa, Jd. Maria Eugênia	154	0			0
207	Campolim	71	0			3
208	Jd. Atílio Silvano, Jd. Guaíba	120	0			1
209	Jd. Paulistano, Jd. América, Jd. Embaixador	167	0			0
210	Jd. São Conrado	118	0			1
211	Jd. Eltonville, Jd. Pagliato, Chácara São João, Jd. São Carlos	95	0			1
212	Vl. Fiori, Vl. Almeida, Jd. Parana	97	0			2
213	Vl. Marta, Vila Jardim, Jd. Bermejo	185	0			0
214	Vl. Josefina, Vl. São Jorge, Vl. da Fonte, Vl. Cassia Maria	175	0			2
215	Vl. Hortência, Vl. Isabel, Vl. Raszl	137	0			1
216	Jd. Los Angeles, Vl. Louzada, Jd. Califórnia, Jd. Planalto	106	0			1
217	Jd. Emília, Jd. Sandra, Jd. Portal da Colina, Jd. Judith	146	4			0
218	Vl. Nova Sorocaba, Recreio Marajoara	142	0			4
219	Vl. Santa Terezinha, Vl. São João, Vila Lucy	136	4			2
220	Jd. Califórnia, Jd. Sol Nascente, Jd. Luciana Maria, Jd. Monterrey	162	0			2
221	Vl. Assis, Vl. Franco, Barcelona, Pinheiros	109	0			4
222	Vl. Mineirão, Jd. Hungares	124	0			5

88

HIGIENIZAÇÃO

SETOR	REGIÃO	TOTAL 1.000 L	TOTAL 240 L	DATA 1	DATA 2	MANUT
223	Jd. América, Jd. dos Estados, Jd. Europa	111	0			2
224	Jd. Brasilândia	161	0			0
225	Jd. Vera Cruz, Jd. Magnólia	153	0			8
226	Jd. Brasilândia, Vl. Sonia, Vl. Netinho, Jd. Juliana	170	0			2
227	Jd. Europa, Jd. Guadalajara	108	0			2
228	Jd. Abaeté, Jd. Maria do Carmo, Vl. Gabriel	155	0	23/1		1
229	Jd. Gonçalves, Jd. Martinez, Jd. Mocayo, Pq. 3 Meninos, Jd. Piratininga	162	0			1
230	Jd. Maria do Carmo, Vl. Progresso, Retiro São Leopoldo	139	0			0
231	Além Ponte, Vila Cristal, Vila Piedade	120	0	24/1		3
232	Vila Adélia, Vila Santana, Vila Santa Rita	171	0			8
233	Jd. Prestes de Barros	122	0	26/1		0
234	Vl. Angélica, Vl. Gomes, Jd. Ana Maria, Vl. Trujilo	159	0			1
235	Vila Florinda, Jd. Faculdade	81	0			3
236	Vl. Imperial, Vl. Barão, Jd. Zulmira	135	0			3
237	Vl. Santa Tereza, Jd. Gutierrez, Jd. Rosália Alcolea	105	0	26/1		1
238	Vl. Carvalho, Vl. Trujilo	149	0			3
239	Barcelona, Jd. Parada do Alto	125	0			2
240	Retiro São João	147	0	25/1		2
241	Jd. Santa Rosália	127	0			0
242	Vl. Odin, Vl. Carvalho	91	0			3
401	Centro, Vila Amélia	136	10			3
402	Centro, Jardim Vergueiro, Jardim Boa Vista	81	4			3
403	Centro, Vila Casanova	105	4			2
404	Além Linha	15	8			0
EVENTOS		50	0			
PCN	Áreas de difícil acesso Norte	0	0			
PCS	Áreas de difícil acesso Sul	0	0			
		12468	70			184

O contrato CPL 035/2023 inicia-se em 23/01/2023, desta forma a quantidade de contentores/mês será calculada pró-rata, sendo:

12.468,00 contentores de 1.000 litros/mês, divididos por 31 dias e multiplicado por 9 dias, totalizando:
3.620,00 contentores de 1.000 litros por mês

70,00 contentores de 240 litros/mês, divididos por 31 dias e multiplicado por 9 dias, totalizando: 20,00
contentores de 240,00 litros por mês

0030



Relatório Analítico de

Localização,

Limpeza/Lavagem/Higienização

dos

Contêineres de

240,00 litros e 1.000,00 litros

SETOR	REGIÃO	TOTAL 1.000 L	TOTAL 240 L	DATA 1	DATA 2	MANUT
101	Resid. Carandá, Resid. Altos do Ipanema	168	0	18/2	28/2	4
102	Chácara 3 Maras, VI. Dalmatas, Jd. Dos Reis, Cajuru	161	0	10/2	13/2	1
103	Jardim do Paço, Jd. Resid. Vicente de Moraes	49	0	9/2		0
104	Jd. Nilton Torres, Jd. Maria dos Prazeres, Terras de Arêta, Jd. Carolina	223	0	10/2		8
105	Vila São João, Jardim Astúrias, Vila Tupã	76	0	11/2		4
106	Jd. Amália, Jd. Jatobá, Jd. Dos Passaros, Jd. Itália, Jd. Natália	281	0	27/2		14
107	Brigadeiro Tobias, Jd. Conceição	106	0	2/2		7
108	Eden	173	0	3/2	6/2	8
109	Jd. Astro, Jd. Novo Eldorado	40	0	11/2		1
110	Aparecidinha, Jd. Das Flores, Jd. Topázio	151	0	13/2		0
111	Vila Zacarias, Bairro dos Morros, Vila Sabia, Vila João Romão	114	0	9/2		10
112	Jd. Nikkey, Jd. Josane, Vila Amato	150	2	6/2	10/2	2
113	Vila Colerau	79	0	7/2		0
115	Wanel Ville	107	2	14/2		1
116	Jd. Das Azaleias	31	2	17/2		1
117	Wanel Ville IV e V, Jd. Abatia	127	0	9/2		5
118	Pq. Vitória Régia II, Conj. Hab. Hebert de Souza	124	0	3/2		2
119	Pq. Ouro Fino, Pq. Dos Eucaliptos, Pq. Esmeralda	119	0	11/2	14/2	3
120	Jd. J5 Carvalho, Jd. Alpes de Sorocaba, Jd. Bonsucesso	178	0	8/2		9
121	Vila São Caetano, Jd. Simus, Pq. Esmeralda	192	0	7/2		0
122	Habitro, Jd. Eucaliptos, Jd. Santa Esmeralda	216	0	3/2	15/2	9
123	Jd. Americano, Jd. Tanquã	191	0	14/2		5
124	Pq. Vitória Régia	142	0	24/2		4
125	Jd. Tropical, Jd. de Mesquita	92	0	7/2		2
126	Pq. Das Palmeiras, Sorocaba Park	219	0	10/2		4
127	Jd. Santa Bárbara, Resid. Torino, Jd. Montreal	128	0	14/2		10
128	Jd. Portal do Itavuvu	52	0	3/2		0
129	Jd. de Mesquita, Wanel Ville IV, Pq. Dos Eucaliptos	126	0	21/2		4
130	Jd. Casa Branca, Jd. São Camilo, Jd. Santa Cecilia	167	0	15/2	17/2	1
131	Pq. Manchester, Itanguã, Jd. Ipiranga	153	0	4/2	7/2	5
132	Jd. Santa Catarina, Jd. Santa Lucia, Jd. Santa Mariana	165	0	8/2		5
133	Júlio de Mesquita	135	0	16/2		10
134	Pq. das Laranjeiras, Jd. Betânia	155	0	2/2	17/2	4
135	Jd. Piazal Roma, Jd. Tulipas, CDHU	149	0	4/2		5
136	Jd. Napoli, Jd. Nova Ipanema, Novo Horz	175	0	1/2		3
137	Jd. São Marcos, Central Parque, Jd. Arco Iris	158	0	9/2		10
138	Jd. Botucatu, Jd. Santa Rosa, Ipanema Ville	84	0	2/2		6
139	Central Parque, Jd. Guarujá	86	0	28/2		7
140	Pq. São Bento II	237	0	20/2		3
141	VI. Espírito Santo, Jd. São Paulo, Jd. Nova Manchester	134	0	16/2	28/2	4
142	Pq. São Bento	170	0	1/2		7
143	Quintais do Imperador, Arena Sorocaba	93	0	2/2		0
144	Vila Helena, Jd. Tupinamba, VI. Francis, Jd. Nogueira	135	0	6/2		6
146	Jd. Rodrigo, Loipes de Oliveira, Jd. Marcelo Augusto	142	0	13/2		5
148	VI. Erós, Vila Aeroporto, Jd. Nova Esperança, Jd. Zulmira	144	0	6/2		5
150	Jd. Nova Esperança, Vila Barão	180	0	8/2		8
201	Boa Vista, Jd. Saira, Jd. Isaref, Jd. Do Sol, Jd. das Estrelas, Jd. Matilde	185	11	2/2	9/2	5
202	Jd. São Guilherme	123	0	22/2		0
203	Jd. Bela Vista, Jd. Cruzeiro do Sul, VI. Senger	112	6	9/2		1
204	Jd. Santo Amaro, Jd. Pacembu	109	0	1/2		2
205	VI. Menocci, VI. Haro, Jd. Piratininga	152	13	16/2		3
206	Jd. Maria Antônia Prado, VI. Formosa, Jd. Maria Eugênia	154	0	1/2	8/2	5
207	Campolim	71	0	14/2		1
208	Jd. Artílio Silvano, Jd. Guaiaba	121	0	6/2		10
209	Jd. Paulistano, Jd. América, Jd. Embaixador	167	0	7/2		1
210	Jd. São Conrado	118	0	8/2		8
211	Jd. Eitonville, Jd. Pagliato, Chácara São João, Jd. São Carlos	95	0	16/2		1
212	VI. Fion, VI. Almeida, Jd. Parana	97	0	17/2		0
213	VI. Marta, Vila Jardim, Jd. Bemejo	185	0	16/2		9
214	VI. Josefini, VI. São Jorge, VI. da Fonte, VI. Cassia Maria	176	0	8/2		19
215	VI. Hortência, VI. Isabel, VI. Raszi	137	0	23/2		11
216	Jd. Los Angeles, VI. Louzada, Jd. Califórnia, Jd. Planalto	107	0	6/2		7
217	Jd. Emilia, Jd. Sandra, Jd. Portal da Colina, Jd. Judith	147	4	14/2	21/2	4
218	VI. Nova Sorocaba, Recreio Marajoara	142	0	13/2		10
219	VI. Santa Teresinha, VI. São João, Vila Lucy	136	4	4/2	7/2	3
220	Jd. Califórnia, Jd. Sol Nascente, Jd. Luciana Maria, Jd. Monterrey	162	0	10/2		14
221	VI. Assis, VI. Franco, Barcelona, Pinheiros	109	0	9/2	11/2	3
222	VI. Mineirão, Jd. Hungares	125	0	3/2		5

SETOR	REGIÃO	HIGIENIZAÇÃO				
		TOTAL 1.000 L	TOTAL 240 L	DATA 1	DATA 2	MANUT
223	Jd. América, Jd. dos Estados, Jd. Europa	111	0	23/2		9
224	Jd. Brasilândia	161	0	10/2		13
225	Jd. Vera Cruz, Jd. Magnólia	153	0	2/2		9
226	Jd. Brasilândia, Vl. Sonia, Vl. Netinho, Jd. Juliana	170	0	20/2		10
227	Jd. Europa, Jd. Guadalajara	109	0	2/2		2
228	Jd. Abaeté, Jd. Maria do Carmo, Vl. Gabriel	155	0	22/2		2
229	Jd. Gonçalves, Jd. Martinez, Jd. Mocayo, Pq. 3 Meninos, Jd. Piratininga	162	0	9/2		1
230	Jd. Maria do Carmo, Vl. Progresso, Retiro São Leopoldo	139	0	13/2		2
231	Além Ponte, Vila Cristal, Vila Piedade	120	0	18/2	21/2	11
232	Vila Adélia, Vila Santana, Vila Santa Rita	171	0	3/2		10
233	Jd. Prestes de Barros	122	0	28/2		13
234	Vl. Angélica, Vl. Gomes, Jd. Ana Maria, Vl. Trujilo	161	0	6/2	15/2	4
235	Vila Florinda, Jd. Faculdade	81	0	7/2		2
236	Vl. Imperial, Vl. Barão, Jd. Zulmira	136	0	15/2		10
237	Vl. Santa Tereza, Jd. Gutierrez, Jd. Rosália Alcolea	105	0	25/2	28/2	1
238	Vl. Carvalho, Vl. Trujilo	150	0	13/2		7
239	Barcelona, Jd. Parada do Alto	125	0	14/2		3
240	Retiro São João	147	0	24/2		2
241	Jd. Santa Rosália	129	0	9/2		1
242	Vl. Odin, Vl. Carvalho	91	0	17/2		9
401	Centro, Vila Amélia	136	10	15/2		6
402	Centro, Jardim Vergueiro, Jardim Boa Vista	81	4	16/2		3
403	Centro, Vila Casanova	105	4	18/2		7
404	Além Linha	15	8	17/2		0
EVENTOS		50	0			
PCN	Áreas de difícil acesso Norte	0	0			
PCS	Áreas de difícil acesso Sul	0	0			
		12492	70			471



Relatório Analítico de

Localização,

Limpeza/Lavagem/Higienização

dos

Contêineres de


240,00 litros e 1.000,00 litros

HIGIENIZAÇÃO

SETOR	REGIÃO	TOTAL 1.000 L	TOTAL 240 L	DATA 1	DATA 2	MANUT
101	Resid. Carandá, Resid. Altos do Ipanema	168	0	18/3	28/3	2
102	Chácara 3 Marias, Vl. Dálmatas, Jd. Dos Reis, Cajuru	161	0	8/3	10/3	2
103	Jardim do Paço, Jd. Resid. Vicente de Moraes	50	0	10/3		5
104	Jd. Nilton Torres, Jd. Maria dos Prazeres, Terras de Arieta, Jd. Carolina	223	0	8/3		2
105	Vila São João, Jardim Astúrias, Vila Tupã	76	0	4/3		12
106	Jd. Amalia, Jd. Jatobá, Jd. Dos Pássaros, Jd. Itália, Jd. Natália	281	0	27/3		9
107	Brigadeiro Tobias, Jd. Conceição	106	0	16/3		2
108	Éden	173	0	3/3	6/3	8
109	Jd. Astro, Jd. Novo Eldorado	40	0	4/3		2
110	Aparecidinha, Jd. Das Flores, Jd. Topázio	151	0	8/3		7
111	Vila Zacarias, Bairro dos Morros, Vila Sabiá, Vila João Romão	114	0	2/3	23/3	6
112	Jd. Nikkey, Jd. Josane, Villa Amato	150	2	13/3	10/3	10
113	Vila Colorau	79	0	7/3		0
115	Wanel Ville	107	2	14/3		1
116	Jd. Das Azaléias	31	2	17/3		1
117	Wanel Ville IV e V, Jd. Abatia	128	0	9/3		8
118	Pq. Vitória Régia II, Conj. Hab. Hebert de Souza	124	0	15/3		11
119	Pq. Ouro Fino, Pq. Dos Eucaliptos, Pq. Esmeralda	120	0	11/3	14/3	3
120	Jd. JS Carvalho, Jd. Alpes de Sorocaba, Jd. Bonsucesso	178	0	1/3	24/3	15
121	Vila São Caetano, Jd. Simus, Pq. Esmeralda	194	0	2/3		3
122	Habiteto, Jd. Eucaliptos, Jd. Santa Esmeralda	216	0	1/3	15/3	6
123	Jd. Americano, Jd. Itanguá	191	0	14/3		9
124	Pq. Vitória Régia	142	0	20/3		9
125	Jd. Tropical, Júlio de Mesquita	92	0	7/3		8
126	Pq. Das Paineiras, Sorocaba Park	219	0	10/3		11
127	Jd. Santa Bárbara, Resid. Torino, Jd. Montreal	128	0	9/3		1
128	Jd. Portal do Itavuvu	52	0	1/3		1
129	Júlio de Mesquita, Wanel Ville IV, Pq. Dos Eucaliptos	126	0	18/3		8
130	Jd. Casa Branca, Jd. São Camilo, Jd. Santa Cecília	167	0	15/3	17/3	2
131	Pq. Manchester, Itanguá, Jd. Ipiranga	152	0	4/3	7/3	2
132	Jd. Santa Catarina, Jd. Santa Lúcia, Jd. Santa Marina	165	0	8/3		4
133	Júlio de Mesquita	135	0	21/3		8
134	Pq. das Laranjeiras, Jd. Betania	156	0	2/3	17/3	4
135	Jd. Piazza di Roma, Jd. Tulipas, CDHU	149	0	25/3		2
136	Jd. Napoli, Jd. Nova Ipanema, Novo Horiz.	176	0	1/3		10
137	Jd. São Marcos, Central Parque, Jd. Arco Íris	158	0	9/3	14/3	4
138	Jd. Botucatu, Jd. Santa Rosa, Ipanema Ville	84	0	2/3		4
139	Central Parque, Jd. Guarujá	86	0	11/3		5
140	Pq. São Bento II	237	0	20/3	22/3	9
141	Vl. Espírito Santo, Jd. São Paulo, Jd. Nova Manchester	135	0	16/3		6
142	Pq. São Bento	170	0	6/3	22/3	6
143	Quintais do Imperador, Arena Sorocaba	93	0	7/3		1
144	Vila Helena, Jd. Tupinamba, Vl. Francini, Jd. Nogueira	135	0	3/3		6
146	Jd. Rodrigo, Loipes de Oliveira, Jd. Marcelo Augusto	142	0	13/3		3
148	Vl. Erós, Vila Aeroporto, Jd. Nova Esperança, Jd. Zulmira	144	0	3/3		5
150	Jd. Nova Esperança, Vila Barão	181	0	3/3	6/3	7
201	Boa Vista, Jd. Saira, Jd. Isafer, Jd. Do Sol, Jd. das Estreias, Jd. Matilde	185	11	9/3	16/3	10
202	Jd. São Guilherme	123	0	1/3		9
203	Jd. Bela Vista, Jd. Cruzeiro do Sul, Vl. Senger	112	6	9/3		4
204	Jd. Santo Amaro, Jd. Pacaembu	109	0	1/3		13
205	Vl. Menccaci, Vl. Haro, Jd. Piratinga	152	13	23/3		3
206	Jd. Maria Antônia Prado, Vl. Formosa, Jd. Maria Eugênia	154	0	1/3	15/3	5
207	Campolim	72	0	14/3		1
208	Jd. Atilio Silvano, Jd. Guaíba	121	0	13/3		8
209	Jd. Paulistano, Jd. América, Jd. Embaixador	167	0	7/3		0
210	Jd. São Conrado	120	0	15/3		7
211	Jd. Eltonville, Jd. Pagliato, Chácara São João, Jd. São Carlos	95	0	16/3		2
212	Vl. Fiori, Vl. Almeida, Jd. Parana	97	0	17/3		10
213	Vl. Marta, Vila Jardini, Jd. Bermejo	185	0	16/3		4
214	Vl. Josefina, Vl. São Jorge, Vl. da Fonte, Vl. Cassia Maria	176	0	8/3		13
215	Vl. Hortência, Vl. Isabel, Vl. Raszi	137	0	2/3		1
216	Jd. Los Angeles, Vl. Louzada, Jd. Califórnia, Jd. Planalto	107	0	6/3		8
217	Jd. Emilia, Jd. Sandra, Jd. Portal da Colina, Jd. Judith	147	4	14/3	21/3	2
218	Vl. Nova Sorocaba, Recreio Marajoara	142	0	13/3		13
219	Vl. Santa Terezinha, Vl. São João, Vila Lucy	136	4	25/3	28/3	9
220	Jd. Califórnia, Jd. Sol Nascente, Jd. Luciana Maria, Jd. Monterrey	162	0	10/3		10
221	Vl. Assis, Vl. Franco, Barcelona, Pinheiros	109	0	11/3	14/3	2
222	Vl. Mineirão, Jd. Hungares	127	0	6/3		7

10

SETOR	REGIÃO	HIGIENIZAÇÃO				
		TOTAL 1.000 L	TOTAL 240 L	DATA 1	DATA 2	MANUT
223	Jd. América, Jd. dos Estados, Jd. Europa	112	0	23/3		7
224	Jd. Brasilândia	162	0	3/3		11
225	Jd. Vera Cruz, Jd. Magnólia	153	0	2/3		7
226	Jd. Brasilândia, Vl. Sonia, Vl. Netinho, Jd. Juliana	170	0	22/3		17
227	Jd. Europa, Jd. Guadalajara	109	0	2/3		9
228	Jd. Abaeté, Jd. Maria do Carmo, Vl. Gabriel	155	0	22/3		2
229	Jd. Gonçalves, Jd. Martinez, Jd. Mocayo, Pq. 3 Meninos, Jd. Piratininga	162	0	16/3		4
230	Jd. Maria do Carmo, Vl. Progresso, Retiro São Leopoldo	139	0	13/3		8
231	Além Ponte, Vila Cristal, Vila Piedade	120	0	17/3		6
232	Vila Adélia, Vila Santana, Vila Santa Rita	171	0	3/3		11
233	Jd. Prestes de Barros	122	0	4/3		6
234	Vl. Angélica, Vl. Gomes, Jd. Ana Maria, Vl. Trujilo	161	0	6/3	20/3	10
235	Vila Florinda, Jd. Faculdade	81	0	7/3		4
236	Vl. Imperial, Vl. Barão, Jd. Zuimira	136	0	20/3		16
237	Vl. Santa Tereza, Jd. Gutierrez, Jd. Rosália Alcolea	105	0	4/3	7/3	3
238	Vl. Carvalho, Vl. Trujilo	150	0	1/3	8/3	5
239	Barcelona, Jd. Parada do Alto	125	0	14/3		3
240	Retiro São João	147	0	24/3		12
241	Jd. Santa Rosália	129	0	9/3		1
242	Vl. Odin, Vl. Carvalho	92	0	1/3		4
401	Centro, Vila Amélia	136	10	1/3		8
402	Centro, Jardim Vergueiro, Jardim Boa Vista	82	4	16/3		14
403	Centro, Vila Casanova	105	4	18/3		5
404	Além Linha	15	8	9/3		0
EVENTOS		50	0			
PCN	Áreas de difícil acesso Norte	0	0			
PCS	Áreas de difícil acesso Sul	0	0			
		12509	70			564



Relatório Analítico de

Localização,

Limpeza/Lavagem/Higienização

dos

Contêineres de

240,00 litros e 1.000,00 litros

83

SETOR	REGIÃO	TOTAL 1.000 L	TOTAL 240 L	HIGIENIZAÇÃO		
				DATA 1	DATA 2	MANUT
101	Resid. Carandá, Resid. Altos do Ipanema	169	0	25/4		7
102	Chácara 3 Marias, Vl. Dálmatas, Jd. Dos Reis, Cajuru	161	0	14/4	17/4	4
103	Jardim do Paço, Jd. Resid. Vicente de Moraes	51	0	13/4	14/4	0
104	Jd. Nilton Torres, Jd. Maria dos Prazeres, Terras de Arieta, Jd. Carolina	223	0	17/4		6
105	Vila São João, Jardim Astúrias, Vila Tupã	76	0	22/4		0
106	Jd. Amalia, Jd. Jatobá, Jd. Dos Pássaros, Jd. Itália, Jd. Natália	281	0	17/4		4
107	Brigadeiro Tobias, Jd. Conceição	107	0	8/4		4
108	Éden	173	0	3/4		2
109	Jd. Astro, Jd. Novo Eldorado	40	0	22/4		1
110	Aparecidinha, Jd. Das Flores, Jd. Topázio	151	0	12/4		6
111	Vila Zacarias, Bairro dos Morros, Vila Sabiá, Vila João Romão	114	0	13/4		4
112	Jd. Nikkey, Jd. Josane, Villa Amato	150	2	14/4	17/4	7
113	Vila Colorau	79	0	4/4		0
115	Wanel Ville	110	2	18/4		6
116	Jd. Das Azaléias	31	2	14/4		0
117	Wanel Ville IV e V, Jd. Abatia	128	0	11/4		5
118	Pq. Vitória Régia II, Conj. Hab. Hebert de Souza	124	0	28/4		8
119	Pq. Ouro Fino, Pq. Dos Eucaliptos, Pq. Esmeralda	120	0	15/4	18/4	5
120	Jd. JS Carvalho, Jd. Alpes de Sorocaba, Jd. Bonsucesso	178	0	5/4	26/4	7
121	Vila São Caetano, Jd. Simus, Pq. Esmeralda	194	0	4/4		8
122	Habiteto, Jd. Eucaliptos, Jd. Santa Esmeralda	216	0	21/4	26/4	7
123	Jd. Americano, Jd. Itanguá	191	0	20/4		3
124	Pq. Vitória Régia	143	0	19/4		13
125	Jd. Tropical, Júlio de Mesquita	92	0	4/4		2
126	Pq. Das Paineiras, Sorocaba Park	220	0	19/4		8
127	Jd. Santa Bárbara, Resid. Torino, Jd. Montreal	128	0	11/4		7
128	Jd. Portal do Itavuvu	52	0	5/4		4
129	Júlio de Mesquita, Wanel Ville IV, Pq. Dos Eucaliptos	126	0	20/4		15
130	Jd. Casa Branca, Jd. São Camilo, Jd. Santa Cecília	167	0	12/4	26/4	1
131	Pq. Manchester, Itanguá, Jd. Ipiranga	151	0	20/4		6
132	Jd. Santa Catarina, Jd. Santa Lúcia, Jd. Santa Marina	165	0	10/4		12
133	Júlio de Mesquita	135	0	25/4		3
134	Pq. das Laranjeiras, Jd. Betania	156	0	4/4		13
135	Jd. Piazza di Roma, Jd. Tulipas, CDHU	151	0	27/4	29/4	8
136	Jd. Napoli, Jd. Nova Ipanema, Novo Horiz.	177	0	5/4		2
137	Jd. São Marcos, Central Parque, Jd. Arco Íris	158	0	6/4	18/4	22
138	Jd. Botucatu, Jd. Santa Rosa, Ipanema Ville	86	0	4/4		1
139	Central Parque, Jd. Guarujá	86	0	15/4		5
140	Pq. São Bento II	237	0	24/4		8
141	Vl. Espírito Santo, Jd. São Paulo, Jd. Nova Manchester	137	0	15/4	20/4	3
142	Pq. São Bento	170	0	7/4	10/4	14
143	Quintais do Imperador, Arena Sorocaba	95	0	13/4		3
144	Vila Helena, Jd. Tupinamba, Vl. Francini, Jd. Nogueira	135	0	21/4		9
146	Jd. Rodrigo, Loipes de Oliveira, Jd. Marcelo Augusto	142	0	17/4		4
148	Vl. Erós, Vila Aeroporto, Jd. Nova Esperança, Jd. Zulmira	144	0	24/4		5
150	Jd. Nova Esperança, Vila Barão	181	0	19/4	24/4	4
201	Boa Vista, Jd. Saira, Jd. Isafer, Jd. Do Sol, Jd. das Estrelas, Jd. Matilde	185	11	13/4	18/4	5
202	Jd. São Guilherme	123	0	3/4		4
203	Jd. Bela Vista, Jd. Cruzeiro do Sul, Vl. Senger	113	6	11/4		4
204	Jd. Santo Amaro, Jd. Pacaembu	109	0	3/4		3
205	Vl. Mencia, Vl. Haro, Jd. Piratininga	152	13	25/4		3
206	Jd. Maria Antônia Prado, Vl. Formosa, Jd. Maria Eugênia	154	0	3/4	17/4	3
207	Campolim	72	0	13/4		3
208	Jd. Atílio Silvano, Jd. Guaiaba	121	0	14/4		6
209	Jd. Paulistano, Jd. América, Jd. Embaixador	168	0	6/4		8
210	Jd. São Conrado	121	0	21/4		0
211	Jd. Eltonville, Jd. Pagliato, Chácara São João, Jd. São Carlos	96	0	18/4		3
212	Vl. Fiori, Vl. Almeida, Jd. Parana	98	0	19/4		6
213	Vl. Marta, Vila Jardini, Jd. Bermejo	185	0	25/4		5
214	Vl. Josefina, Vl. São Jorge, Vl. da Fonte, Vl. Cassia Maria	177	0	10/4		17
215	Vl. Hortência, Vl. Isabel, Vl. Raszl	137	0	6/4		0
216	Jd. Los Angeles, Vl. Louzada, Jd. Califórnia, Jd. Planalto	107	0	10/4		10
217	Jd. Emilia, Jd. Sandra, Jd. Portal da Colina, Jd. Judith	149	4	13/4		4
218	Vl. Nova Sorocaba, Recreio Marajoara	142	0	24/4		6
219	Vl. Santa Terezinha, Vl. São João, Vila Lucy	136	4	27/4	29/4	3
220	Jd. Califórnia, Jd. Sol Nascente, Jd. Luciana Maria, Jd. Monterrey	162	0	19/4		9
221	Vl. Assis, Vl. Franco, Barcelona, Pinheiros	110	0	15/4	20/4	3
222	Vl. Mineirão, Jd. Hungares	129	0	7/4		3

97

SETOR	REGIÃO	TOTAL 1.000 L	TOTAL 240 L	HIGIENIZAÇÃO		MANUT
				DATA 1	DATA 2	
223	Jd. América, Jd. dos Estados, Jd. Europa	112	0	20/4		9
224	Jd. Brasilândia	162	0	5/4		6
225	Jd. Vera Cruz, Jd. Magnólia	154	0	4/4		7
226	Jd. Brasilândia, Vl. Sonia, Vl. Netinho, Jd. Juliana	170	0	17/4		6
227	Jd. Europa, Jd. Guadalajara	109	0	4/4		7
228	Jd. Abaeté, Jd. Maria do Carmo, Vl. Gabriel	155	0	26/4		7
229	Jd. Gonçalves, Jd. Martinez, Jd. Mocayo, Pq. 3 Meninos, Jd. Piratininga	162	0	18/4		1
230	Jd. Maria do Carmo, Vl. Progresso, Retiro São Leopoldo	140	0	17/4		2
231	Além Ponte, Vila Cristal, Vila Piedade	124	0	27/4		6
232	Vila Adélia, Vila Santana, Vila Santa Rita	171	0	5/4		4
233	Jd. Prestes de Barros	123	0	4/4		2
234	Vl. Angélica, Vl. Gomes, Jd. Ana Maria, Vl. Trujilo	161	0	10/4	12/4	2
235	Vila Florinda, Jd. Faculdade	81	0	6/4		3
236	Vl. Imperial, Vl. Barão, Jd. Zulmira	137	0	12/4		13
237	Vl. Santa Tereza, Jd. Gutierrez, Jd. Rosália Alcolea	106	0	11/4		4
238	Vl. Carvalho, Vl. Trujilo	151	0	3/4	10/4	5
239	Barcelona, Jd. Parada do Alto	126	0	20/4		7
240	Retiro São João	147	0	28/4		5
241	Jd. Santa Rosália	129	0	11/4		4
242	Vl. Odín, Vl. Carvalho	92	0	10/4		4
401	Centro, Vila Amélia	138	10	19/4		11
402	Centro, Jardim Vergueiro, Jardim Boa Vista	82	4	20/4		7
403	Centro, Vila Casanova	105	4	29/4		4
404	Além Linha	15	8	19/4		0
EVENTOS		50	0			
PCN	Áreas de difícil acesso Norte	0	0			
PCS	Áreas de difícil acesso Sul	0	0			
		12549	70			500

0055



58

Relatório Analítico de

Localização,

Limpeza/Lavagem/Higienização

dos

Contêineres de

240,00 litros e 1.000,00 litros

A handwritten signature in black ink, appearing to be a stylized 'S' or similar character.

0058

OP

SETOR	REGIÃO	TOTAL 1.000 L	TOTAL 240 L	DATA 1	DATA 2	MANUT
101	Resid. Carandá, Resid. Altos do Ipanema	169	0	20/5	30/5	2
102	Chácara 3 Martas, Vl. Dalmatas, Jd. Dos Reis, Cajuru	161	0	15/5	17/5	5
103	Jardim do Pago, Jd. Resid. Vicente de Moraes	51	0	16/5		5
104	Jd. Milton Torres, Jd. Maria dos Prazeres, Terras de Arreta, Jd. Carolina	223	0	17/5		1
105	Vila São João, Jardim Astúrias, Vila Tupã	76	0	11/5		8
106	Jd. Amália, Jd. Jatobá, Jd. Dos Passaros, Jd. Itália, Jd. Natália	281	0	22/5		2
107	Brigadeiro Tobias, Jd. Conceição	107	0	6/5		6
108	Eden	173	0	5/5		3
109	Jd. Astro, Jd. Novo Eldorado	41	0	11/5	8/5	2
110	Aparecidinha, Jd. Das Flores, Jd. Topázio	151	0	8/5		0
111	Vila Zacarias, Bairro dos Morros, Vila Sabiá, Vila João Romão	114	0	4/5		4
112	Jd. Nikkey, Jd. Josane, Villa Amato	150	2	10/5	15/5	2
113	Vila Coloran	79	0	9/5		4
115	Wanel Ville	111	2	16/5		1
116	Jd. Das Azaléias	32	2	12/5		8
117	Wanel Ville IV e V, Jd. Abatã	128	0	9/5		1
118	Pq. Vitória Régia II, Conj. Hab. Hebert de Souza	124	0	12/5		4
119	Pq. Ouro Fino, Pq. Dos Eucaliptos, Pq. Esmeralda	92	0	19/5		9
120	Jd. JS Carvalho, Jd. Alpes de Sorocaba, Jd. Bonsucesso	119	0	13/5		3
121	Vila São Caetano, Jd. Simus, Pq. Esmeralda	178	0	12/5	29/5	4
122	Habitro, Jd. Eucaliptos, Jd. Santa Esmeralda	194	0	4/5		1
123	Jd. Americano, Jd. Itangá	217	0	3/5	12/5	22
124	Pq. Vitória Régia	191	0	4/5		3
125	Jd. Tropical, Jd. de Mesquita	143	0	17/5		16
126	Pq. Das Palmeiras, Sorocaba Park	220	0	9/5		0
127	Jd. Santa Bárbara, Resid. Torino, Jd. Montreal	128	0	19/5		7
128	Jd. Portal do Itavuvu	52	0	13/5		5
129	Jd. de Mesquita, Wanel Ville IV, Pq. Dos Eucaliptos	126	0	3/5		5
130	Jd. Casa Branca, Jd. São Camilo, Jd. Santa Cecilia	167	0	16/5		7
131	Pq. Manchester, Itangá, Jd. Ipiranga	150	0	10/5	19/5	4
132	Jd. Santa Catarina, Jd. Santa Lúcia, Jd. Santa Marina	165	0	6/5	9/5	6
133	Jl. de Mesquita	135	0	15/5		5
134	Pq. das Laranjeiras, Jd. Betânia	158	0	18/5		11
135	Jd. Plaza di Roma, Jd. Tulipas, CDHU	151	0	2/5		7
136	Jd. Napoli, Jd. Nova Ipanema, Novo Hertz	177	0	23/5	27/5	13
137	Jd. São Marcos, Central Parque, Jd. Arco Iris	158	0	3/5		1
138	Jd. Botucatu, Jd. Santa Rosa, Ipanema Ville	86	0	4/5		6
139	Central Parque, Jd. Guarujá	86	0	2/5		11
140	Pq. São Bento II	237	0	20/5		0
141	Vl. Espírito Santo, Jd. São Paulo, Jd. Nova Manchester	86	0	5/5	9/5	5
142	Pq. São Bento	137	0	11/5	20/5	7
143	Quinta do Imperador, Arena Sorocaba	170	0	3/5		8
144	Vila Helena, Jd. Tupinamba, Vl. Francki, Jd. Nogueira	93	0	2/5		5
146	Jd. Rodrigo, Loipes de Oliveira, Jd. Marcelo Augusto	142	0	17/5		6
148	Vl. Eros, Vila Aeroporto, Jd. Nova Esperança, Jd. Zulmira	144	0	8/5		3
150	Jd. Nova Esperança, Vila Barão	181	0	5/5		3
201	Boa Vista, Jd. Saira, Jd. Isater, Jd. Do Sol, Jd. das Estrelas, Jd. Matilde	144	0	8/5		3
202	Jd. São Guilherme	186	11	8/5	26/5	5
203	Jd. Bela Vista, Jd. Cruzeiro do Sul, Vl. Senger	123	0	3/5		11
204	Jd. Santo Amaro, Jd. Pacaembu	113	6	9/5		1
205	Vl. Menccaci, Vl. Haro, Jd. Piratiniga	109	0	3/5		5
206	Jd. Maria Antônia Prado, Vl. Formosa, Jd. Maria Eugênia	152	13	25/5		2
207	Campolim	155	0	3/5	10/5	4
208	Jd. Atílio Sivanio, Jd. Guaiaba	72	0	11/5		2
209	Jd. Paulista, Jd. América, Jd. Embaixador	121	0	17/5		6
210	Jd. São Conrado	168	0	4/5		6
211	Jd. Etonville, Jd. Pagliato, Chácara São João, Jd. São Carlos	121	0	10/5		6
212	Vl. Fiori, Vl. Almeida, Jd. Parana	96	0	16/5		2
213	Vl. Marta, Vila Jardim, Jd. Bernesjo	98	0	22/5		6
214	Vl. Josefina, Vl. São Jorge, Vl. da Fonte, Vl. Cassia Marta	185	0	23/5		7
215	Vl. Hortência, Vl. Isabel, Vl. Raszi	177	0	15/5		4
216	Jd. Los Angeles, Vl. Louzada, Jd. Califórnia, Jd. Planalto	137	0	4/5		4
217	Jd. Emilia, Jd. Sandra, Jd. Portal da Colina, Jd. Judith	107	0	8/5		5
218	Vl. Nova Sorocaba, Recreio Marajara	150	4	11/5		4
219	Vl. Santa Teresinha, Vl. São João, Vila Lucy	142	0	22/5		7
220	Jd. Califórnia, Jd. Sol Nascente, Jd. Luciana Maria, Jd. Monterrey	136	4	20/5		6
221	Vl. Assis, Vl. Franco, Barcelona, Pinairos	162	0	19/5		5
222	Vl. Mineirão, Jd. Hungares	110	0	13/5		8
222	Vl. Mineirão, Jd. Hungares	132	0	8/5		5

HIGIENIZAÇÃO

66

SETOR	REGIÃO	TOTAL 1.000 L	TOTAL 240 L	HIGIENIZAÇÃO		MANUT
				DATA 1	DATA 2	
223	Jd. América, Jd. dos Estados, Jd. Europa	112	0	18/5		6
224	Jd. Brasilândia	162	0	5/5		3
225	Jd. Vera Cruz, Jd. Magnólia	155	0	2/5		7
226	Jd. Brasilândia, Vi. Sonia, Vi. Netinho, Jd. Juliana	170	0	15/5		7
227	Jd. Europa, Jd. Guadalajara	109	0	2/5		1
228	Jd. Abaeté, Jd. Maria do Carmo, Vi. Gabriel	156	0	24/5		2
229	Jd. Gonçalves, Jd. Martinez, Jd. Mocayo, Pq. 3 Meninos, Jd. Piratininga	162	0	18/5		6
230	Jd. Maria do Carmo, Vi. Progresso, Retiro São Leopoldo	140	0	17/5		1
231	Além Ponte, Vila Cristal, Vila Piedade	124	0	2/5	6/5	5
232	Vila Adélia, Vila Santana, Vila Santa Rita	171	0	5/5		1
233	Jd. Prestes de Barros	124	0	9/5		10
234	Vi. Angélica, Vi. Gomes, Jd. Ana Maria, Vi. Trujilo	161	0	8/5		3
235	Vila Florinda, Jd. Faculdade	81	0	4/5		5
236	Vi. Imperial, Vi. Barão, Jd. Zulmira	137	0	12/5		17
237	Vi. Santa Tereza, Jd. Gutierrez, Jd. Rosália Alcolea	106	0	11/5		2
238	Vi. Carvalho, Vi. Trujilo	155	0	3/5	19/5	2
239	Barcelona, Jd. Parada do Alto	126	0	23/5		9
240	Retiro São João	148	0	26/5		4
241	Jd. Santa Rosália	129	0	9/5		3
242	Vi. Odin, Vi. Carvalho	92	0	8/5		1
401	Centro, Vila Amélia	138	10	5/5		5
402	Centro, Jardim Vergueiro, Jardim Boa Vista	82	4	4/5		7
403	Centro, Vila Casanova	105	4	6/5		2
404	Além Linha	15	8	5/5		1
EVENTOS		50	0			
PCN	Áreas de difícil acesso Norte	0	0			
PCS	Áreas de difícil acesso Sul	0	0			
		12565	70			469


 0060



901

Relatório Analítico de

Localização,

Limpeza/Lavagem/Higienização

dos

Contêineres de

240,00 litros e 1.000,00 litros


0055

SETOR	REGIÃO	HIGIENIZAÇÃO				
		TOTAL 1.000 L	TOTAL 240 L	DATA 1	DATA 2	MANUT
101	Resid. Carandá, Resid. Altos do Ipanema	169	0	3/6	27/6	1
102	Chácara 3 Marias, Vl. Dálmatas, Jd. Dos Reis, Cajuru	162	0	12/6	14/2	6
103	Jardim do Paço, Jd. Resid. Vicente de Moraes	53	0	1/6	14/6	0
104	Jd. Nilton Torres, Jd. Maria dos Prazeres, Terras de Arieta, Jd. Carolina	223	0	12/6		6
105	Vila São João, Jardim Astúrias, Vila Tupã	76	0	3/6		6
106	Jd. Amalia, Jd. Jatobá, Jd. Dos Pássaros, Jd. Itália, Jd. Natália	281	0	28/6		7
107	Brigadeiro Tobias, Jd. Conceição	107	0	1/6		5
108	Éden	173	0	5/6	9/6	3
109	Jd. Astro, Jd. Novo Eldorado	41	0	3/6		0
110	Aparecidinha, Jd. Das Flores, Jd. Topázio	151	0	5/6		7
111	Vila Zacarias, Bairro dos Morros, Vila Sabiá, Vila João Romão	114	0	1/6		5
112	Jd. Nikkey, Jd. Josane, Villa Amato	151	2	7/6	14/6	4
113	Vila Colorau	79	0	15/6		0
115	Wanel Ville	111	2	20/6		1
116	Jd. Das Azaléias	32	2	16/6		0
117	Wanel Ville IV e V, Jd. Abatia	128	0	15/6		8
118	Pq. Vitória Régia II, Conj. Hab. Hebert de Souza	124	0	5/6		11
119	Pq. Ouro Fino, Pq. Dos Eucaliptos, Pq. Esmeralda	119	0	17/6	20/6	2
120	Jd. JS Carvalho, Jd. Alpes de Sorocaba, Jd. Bonsucesso	178	0	19/6	26/6	20
121	Vila São Caetano, Jd. Símus, Pq. Esmeralda	194	0	1/6		1
122	Habiteto, Jd. Eucaliptos, Jd. Santa Esmeralda	219	0	5/6	16/6	13
123	Jd. Americano, Jd. Itanguá	191	0	20/6		10
124	Pq. Vitória Régia	143	0	30/6		12
125	Jd. Tropical, Júlio de Mesquita	92	0	6/6		3
126	Pq. Das Paineiras, Sorocaba Park	220	0	21/6		7
127	Jd. Santa Bárbara, Resid. Torino, Jd. Montreal	128	0	8/6		7
128	Jd. Portal do Itavuvu	52	0	5/6		0
129	Júlio de Mesquita, Wanel Ville IV, Pq. Dos Eucaliptos	126	0	10/6	12/6	14
130	Jd. Casa Branca, Jd. São Camilo, Jd. Santa Cecília	167	0	14/6		5
131	Pq. Manchester, Itanguá, Jd. Ipiranga	151	0	10/6	13/6	9
132	Jd. Santa Catarina, Jd. Santa Lúcia, Jd. Santa Marina	165	0	12/6		11
133	Júlio de Mesquita	135	0	15/6		6
134	Pq. das Laranjeiras, Jd. Betania	158	0	6/6	16/6	13
135	Jd. Piazza di Roma, Jd. Tulipas, CDHU	151	0	20/6	24/6	10
136	Jd. Napoli, Jd. Nova Ipanema, Novo Horiz.	177	0	2/6	7/6	4
137	Jd. São Marcos, Central Parque, Jd. Arco Íris	158	0	3/6	22/6	3
138	Jd. Botucatu, Jd. Santa Rosa, Ipanema Ville	86	0	6/6		0
139	Central Parque, Jd. Guarujá	86	0	17/6		1
140	Pq. São Bento II	237	0	16/6	26/6	2
141	Vi. Espírito Santo, Jd. São Paulo, Jd. Nova Manchester	138	0	13/6	17/6	9
142	Pq. São Bento	170	0	2/6	16/6	2
143	Quintais do Imperador, Arena Sorocaba	93	0	6/6		2
144	Vila Helena, Jd. Tupinamba, Vl. Francini, Jd. Nogueira	136	0	7/6	28/6	6
146	Jd. Rodrigo, Loipes de Oliveira, Jd. Marcelo Augusto	142	0	19/6		1
148	Vi. Erós, Vila Aeroporto, Jd. Nova Esperança, Jd. Zulmira	144	0	7/6		10
150	Jd. Nova Esperança, Vila Barão	181	0	7/6	9/6	3
201	Boa Vista, Jd. Saira, Jd. Isafer, Jd. Do Sol, Jd. das Estrelas, Jd. Matilde	187	11	27/6	29/6	2
202	Jd. São Guilherme	123	0	2/6		3
203	Jd. Bela Vista, Jd. Cruzeiro do Sul, Vl. Senger	113	6	15/6		2
204	Jd. Santo Amaro, Jd. Pacaembu	109	0	2/6		7
205	Vi. Menccacci, Vl. Haro, Jd. Piratininga	152	13	1/6		2
206	Jd. Maria Antônia Prado, Vl. Formosa, Jd. Maria Eugênia	157	0	2/6	19/6	2
207	Campolim	72	0	20/6		4
208	Jd. Atílio Silvano, Jd. Guaíba	121	0	16/6		12
209	Jd. Paulistano, Jd. América, Jd. Embaixador	168	0	13/6		8
210	Jd. São Conrado	120	0	9/6		3
211	Jd. Eltonville, Jd. Pagliato, Chácara São João, Jd. São Carlos	96	0	13/6		0
212	Vi. Fiori, Vl. Almeida, Jd. Parana	98	0	19/6		3
213	Vi. Marta, Vila Jardini, Jd. Bermejo	185	0	29/6		8
214	Vi. Josefina, Vi. São Jorge, Vi. da Fonte, Vl. Cassia Maria	177	0	9/6		3
215	Vi. Hortência, Vi. Isabel, Vl. Raszi	137	0	22/6		3
216	Jd. Los Angeles, Vl. Louzada, Jd. Califórnia, Jd. Planalto	107	0	7/6		6
217	Jd. Emília, Jd. Sandra, Jd. Portal da Colina, Jd. Judith	150	4	20/6		1
218	Vi. Nova Sorocaba, Recreio Marajoara	142	0	21/6		8
219	Vi. Santa Terezinha, Vi. São João, Vila Lucy	136	4	3/6		5
220	Jd. Califórnia, Jd. Sol Nascente, Jd. Luciana Maria, Jd. Monterrey	162	0	19/6		5
221	Vi. Assis, Vi. Franco, Barcelona, Pinheiros	110	0	1/6	20/6	7
222	Vi. Mineirão, Jd. Hungares	131	0	5/6		4

SETOR	REGIÃO	HIGIENIZAÇÃO				
		TOTAL 1.000 L	TOTAL 240 L	DATA 1	DATA 2	MANUT
223	Jd. América, Jd. dos Estados, Jd. Europa	112	0	27/6		11
224	Jd. Brasilândia	162	0	7/6		8
225	Jd. Vera Cruz, Jd. Magnólia	155	0	6/6		7
226	Jd. Brasilândia, Vl. Sonia, Vl. Netinho, Jd. Juliana	170	0	12/6		4
227	Jd. Europa, Jd. Guadalajara	109	0	6/6		4
228	Jd. Abaeté, Jd. Maria do Carmo, Vl. Gabriel	156	0	23/6		3
229	Jd. Gonçalves, Jd. Martinez, Jd. Mocayo, Pq. 3 Meninos, Jd. Piratininga	163	0	27/6		5
230	Jd. Maria do Carmo, Vl. Progresso, Retiro São Leopoldo	140	0	2/6	12/6	0
231	Além Ponte, Vila Cristal, Vila Piedade	122	0	10/6	13/6	5
232	Vila Adélia, Vila Santana, Vila Santa Rita	171	0	5/6		4
233	Jd. Prestes de Barros	124	0	6/6	15/6	5
234	Vl. Angélica, Vl. Gomes, Jd. Ana Maria, Vl. Trujilo	163	0	7/6	21/6	3
235	Vila Florinda, Jd. Faculdade	81	0	6/6	13/6	8
236	Vl. Imperial, Vl. Barão, Jd. Zulmira	136	0	21/6		11
237	Vl. Santa Tereza, Jd. Gutierrez, Jd. Rosália Alcolea	106	0	6/6		4
238	Vl. Carvalho, Vl. Trujilo	155	0	2/6	14/6	8
239	Barcelona, Jd. Parada do Alto	126	0	13/6		4
240	Retiro São João	149	0	2/6	26/6	0
241	Jd. Santa Rosália	129	0	15/6		1
242	Vl. Odin, Vl. Carvalho	92	0	2/6		4
401	Centro, Vila Amélia	140	10	5/6		9
402	Centro, Jardim Vergueiro, Jardim Boa Vista	82	4	6/6		7
403	Centro, Vila Casanova	105	4	7/6		3
404	Além Linha	15	8	2/6		0
EVENTOS		50	0			
PCN	Áreas de difícil acesso Norte	0	0			
PCS	Áreas de difícil acesso Sul	0	0			
		12578	70			472



Relatório Analítico de

Localização,

Limpeza/Lavagem/Higienização

dos

Contêineres de

240,00 litros e 1.000,00 litros

A handwritten signature in black ink, appearing to be a stylized name.

0042

105

HIGIENIZAÇÃO

SETOR	REGIÃO	TOTAL 1.000 L	TOTAL 240 L	DATA 1	DATA 2	MANUT
223	Jd. América, Jd. dos Estados, Jd. Europa	112	0	18/7		6
224	Jd. Brasilândia	162	0	5/7		5
225	Jd. Vera Cruz, Jd. Magnólia	155	0	4/7	18/7	11
226	Jd. Brasilândia, Vl. Sonia, Vl. Netinho, Jd. Juliana	170	0	17/7		7
227	Jd. Europa, Jd. Guadalajara	109	0	4/7	18/7	5
228	Jd. Abaeté, Jd. Maria do Carmo, Vl. Gabriel	156	0			4
229	Jd. Gonçalves, Jd. Martinez, Jd. Mocayo, Pq. 3 Meninos, Jd. Piratininga	163	0	4/7		2
230	Jd. Maria do Carmo, Vl. Progresso, Retiro São Leopoldo	140	0	17/7		2
231	Além Ponte, Vila Cristal, Vila Piedade	122	0	8/7	13/7	2
232	Vila Adélia, Vila Santana, Vila Santa Rita	171	0	5/7		6
233	Jd. Prestes de Barros	124	0	11/7	18/7	4
234	Vl. Angélica, Vl. Gomes, Jd. Ana Maria, Vl. Trujilo	163	0	7/7		7
235	Vila Florinda, Jd. Faculdade	81	0	6/7	20/7	3
236	Vl. Imperial, Vl. Barão, Jd. Zulmira	136	0			3
237	Vl. Santa Tereza, Jd. Gutierrez, Jd. Rosália Alcolea	106	0	11/7		0
238	Vl. Carvalho, Vl. Trujilo	155	0	3/7	12/7	3
239	Barcelona, Jd. Parada do Alto	126	0	13/7		1
240	Retiro São João	149	0	17/7		2
241	Jd. Santa Rosália	129	0	18/7		1
242	Vl. Odin, Vl. Carvalho	92	0	17/7		2
401	Centro, Vila Amélia	140	10	5/7		8
402	Centro, Jardim Vergueiro, Jardim Boa Vista	82	4	6/7	20/7	7
403	Centro, Vila Casanova	105	4	10/7		4
404	Além Linha	15	8			1
EVENTOS		50	0			
PCN	Áreas de difícil acesso Norte	0	0			
PCS	Áreas de difícil acesso Sul	0	0			
		12.578	70			304

O total é de 12.594.800 litros (a soma de 12.578 unidades x 1.000 litros e 70 unidades x 240 litros), porém, devido ao final do CPL 35/2023 dar-se durante o período, foi considerado 50 % (metade) desse total, ou seja, 6.297.400 litros


0044

SETOR	REGIÃO	HIGIENIZAÇÃO				
		TOTAL 1.000 L	TOTAL 240 L	DATA 1	DATA 2	MANUT
101	Resid. Carandá, Resid. Altos do Ipanema	169	0	20/7		0
102	Chácara 3 Marias, Vl. Dálmatas, Jd. Dos Reis, Cajuru	162	0	17/7	19/7	4
103	Jardim do Paço, Jd. Resid. Vicente de Moraes	53	0	6/7	17/7	3
104	Jd. Nilton Torres, Jd. Maria dos Prazeres, Terras de Arieta, Jd. Carolina	223	0	17/7		6
105	Vila São João, Jardim Astúrias, Vila Tupã	76	0	8/7		0
106	Jd. Amalia, Jd. Jatobá, Jd. Dos Pássaros, Jd. Itália, Jd. Natália	281	0			4
107	Brigadeiro Tobias, Jd. Conceição	107	0	1/7		1
108	Éden	173	0	3/7	5/7	2
109	Jd. Astro, Jd. Novo Eldorado	41	0	8/7		0
110	Aparecidinha, Jd. Das Flores, Jd. Topázio	151	0	14/7		0
111	Vila Zacarias, Bairro dos Morros, Vila Sabiá, Vila João Romão	114	0	6/7		0
112	Jd. Nikkey, Jd. Josane, Villa Amato	151	2	7/7	17/7	1
113	Vila Colorau	79	0	18/7		1
115	Wanel Ville	111	2	18/7		3
116	Jd. Das Azaléias	32	2	14/7		0
117	Wanel Ville IV e V, Jd. Abatia	128	0			1
118	Pq. Vitória Régia II, Conj. Hab. Hebert de Souza	124	0	14/7		4
119	Pq. Ouro Fino, Pq. Dos Eucaliptos, Pq. Esmeralda	119	0	15/7	20/7	3
120	Jd. JS Carvalho, Jd. Alpes de Sorocaba, Jd. Bonsucesso	178	0	19/7		8
121	Vila São Caetano, Jd. Simus, Pq. Esmeralda	194	0	13/7	18/7	0
122	Habiteto, Jd. Eucaliptos, Jd. Santa Esmeralda	219	0	14/7		1
123	Jd. Americano, Jd. Itanguá	191	0	20/7		4
124	Pq. Vitória Régia	143	0			5
125	Jd. Tropical, Júlio de Mesquita	92	0			2
126	Pq. Das Paineiras, Sorocaba Park	220	0			3
127	Jd. Santa Bárbara, Resid. Torino, Jd. Montreal	128	0	18/7		5
128	Jd. Portal do Itavuvu	52	0	14/7		2
129	Júlio de Mesquita, Wanel Ville IV, Pq. Dos Eucaliptos	126	0	15/7		3
130	Jd. Casa Branca, Jd. São Camilo, Jd. Santa Cecília	167	0	5/7	12/7	8
131	Pq. Manchester, Itanguá, Jd. Ipiranga	151	0	1/7	18/7	6
132	Jd. Santa Catarina, Jd. Santa Lúcia, Jd. Santa Marina	165	0	17/7		4
133	Júlio de Mesquita	135	0			3
134	Pq. das Laranjeiras, Jd. Betania	158	0	11/7	14/7	4
135	Jd. Piazza di Roma, Jd. Tulipas, CDHU	151	0			6
136	Jd. Napoli, Jd. Nova Ipanema, Novo Horiz.	177	0	3/7	10/7	2
137	Jd. São Marcos, Central Parque, Jd. Arco Íris	158	0	4/7	20/7	6
138	Jd. Botucatu, Jd. Santa Rosa, Ipanema Ville	86	0	11/7		2
139	Central Parque, Jd. Guarujá	86	0			1
140	Pq. São Bento II	237	0	5/7		7
141	Vl. Espírito Santo, Jd. São Paulo, Jd. Nova Manchester	138	0			2
142	Pq. São Bento	170	0	3/7	5/7	7
143	Quintais do Imperador, Arena Sorocaba	93	0	11/7		2
144	Vila Helena, Jd. Tupinamba, Vl. Francini, Jd. Nogueira	136	0	12/7		5
146	Jd. Rodrigo, Loipes de Oliveira, Jd. Marcelo Augusto	142	0	19/7		4
148	Vl. Erós, Vila Aeroporto, Jd. Nova Esperança, Jd. Zulmira	144	0	12/7		2
150	Jd. Nova Esperança, Vila Barão	181	0	7/7	12/7	2
201	Boa Vista, Jd. Saira, Jd. Isafer, Jd. Do Sol, Jd. das Estrelas, Jd. Matilde	187	11	15/7		2
202	Jd. São Guilherme	123	0	3/7	12/7	1
203	Jd. Bela Vista, Jd. Cruzeiro do Sul, Vl. Senger	113	6	15/7	18/7	3
204	Jd. Santo Amaro, Jd. Pacaembu	109	0	3/7		5
205	Vl. Mennacci, Vl. Haro, Jd. Piratininga	152	13	6/7	15/7	4
206	Jd. Maria Antônia Prado, Vl. Formosa, Jd. Maria Eugênia	157	0	7/7	17/7	1
207	Campolim	72	0	20/7		1
208	Jd. Afílio Silvano, Jd. Guaíba	121	0	14/7		4
209	Jd. Paulistano, Jd. América, Jd. Embaixador	168	0	11/7		0
210	Jd. São Conrado	120	0	7/7		1
211	Jd. Eltonville, Jd. Pagliato, Chácara São João, Jd. São Carlos	96	0	11/7		5
212	Vl. Fiori, Vl. Almeida, Jd. Parana	98	0	19/7		5
213	Vl. Marta, Vila Jardini, Jd. Bermejo	185	0			2
214	Vl. Josefina, Vl. São Jorge, Vl. da Fonte, Vl. Cassia Maria	177	0	10/7		10
215	Vl. Hortência, Vl. Isabel, Vl. Raszl	137	0			3
216	Jd. Los Angeles, Vl. Louzada, Jd. Califórnia, Jd. Planalto	107	0	7/7		3
217	Jd. Emília, Jd. Sandra, Jd. Portal da Colina, Jd. Judith	150	4	20/7		1
218	Vl. Nova Sorocaba, Recreio Marajoara	142	0	19/7		2
219	Vl. Santa Terezinha, Vl. São João, Vila Lucy	136	4	1/7	10/7	3
220	Jd. Califórnia, Jd. Sol Nascente, Jd. Luciana Maria, Jd. Monterrey	162	0	12/7	19/7	5
221	Vl. Assis, Vl. Franco, Barcelona, Pinheiros	110	0	15/7	20/7	4
222	Vl. Mineirão, Jd. Hungares	131	0	10/7		4



Relatório Analítico de

Localização,

Limpeza/Lavagem/Higienização

dos

Contêineres de

240,00 litros e 1.000,00 litros

A handwritten signature in black ink, appearing to be a stylized 'S' or similar character.

HIGIENIZAÇÃO

SETOR	REGIÃO	TOTAL 1.000 L	TOTAL 240 L	DATA 1	DATA 2	MANUT
101	Resid. Carandá, Resid. Altos do Ipanema	169	0	25/7		0
102	Chácara 3 Marias, Vi. Dálmatas, Jd. Dos Reis, Cajuru	162	0			0
103	Jardim do Paço, Jd. Resid. Vicente de Moraes	53	0			1
104	Jd. Nilton Torres, Jd. Maria dos Prazeres, Terras de Arieta, Jd. Carolina	223	0			1
105	Vila São João, Jardim Astúrias, Vila Tupã	76	0			1
106	Jd. Amalia, Jd. Jatobá, Jd. Dos Pássaros, Jd. Itália, Jd. Natália	281	0	26/7		0
107	Brigadeiro Tobias, Jd. Conceição	107	0			0
108	Eden	173	0			3
109	Jd. Astro, Jd. Novo Eldorado	41	0			0
110	Aparecidinha, Jd. Das Flores, Jd. Topázio	151	0			0
111	Vila Zacarias, Bairro dos Morros, Vila Sabiá, Vila João Romão	114	0			2
112	Jd. Nikkey, Jd. Josane, Villa Amato	151	2			1
113	Vila Colorau	79	0			1
115	Wanel Ville	111	2			1
116	Jd. Das Azaléias	32	2			1
117	Wanel Ville IV e V, Jd. Abatia	128	0	27/7		12
118	Pq. Vitória Régia II, Conj. Hab. Hebert de Souza	124	0	21/7		3
119	Pq. Ouro Fino, Pq. Dos Eucaliptos, Pq. Esmeralda	119	0			1
120	Jd. JS Carvalho, Jd. Alpes de Sorocaba, Jd. Bonsucesso	178	0	28/7		2
121	Vila São Caetano, Jd. Simus, Pq. Esmeralda	194	0			1
122	Habiteto, Jd. Eucaliptos, Jd. Santa Esmeralda	219	0	21/7		1
123	Jd. Americano, Jd. Itanguá	191	0			0
124	Pq. Vitória Régia	143	0	26/7		1
125	Jd. Tropical, Júlio de Mesquita	92	0	25/7		0
126	Pq. Das Paineiras, Sorocaba Park	220	0	21/7		2
127	Jd. Santa Bárbara, Resid. Torino, Jd. Montreal	128	0			1
128	Jd. Portal do Itavuvu	52	0			0
129	Júlio de Mesquita, Wanel Ville IV, Pq. Dos Eucaliptos	126	0			4
130	Jd. Casa Branca, Jd. São Camilo, Jd. Santa Cecília	167	0			2
131	Pq. Manchester, Itanguá, Jd. Ipiranga	151	0			1
132	Jd. Santa Catarina, Jd. Santa Lúcia, Jd. Santa Marina	165	0			1
133	Júlio de Mesquita	135	0	27/7		6
134	Pq. das Laranjeiras, Jd. Betania	158	0			1
135	Jd. Piazza di Roma, Jd. Tulipas, CDHU	151	0	22/7		0
136	Jd. Napoli, Jd. Nova Ipanema, Novo Horiz.	177	0			3
137	Jd. São Marcos, Central Parque, Jd. Arco Íris	158	0			3
138	Jd. Botucatu, Jd. Santa Rosa, Ipanema Ville	86	0			0
139	Central Parque, Jd. Guarujá	86	0	29/7		0
140	Pq. São Bento II	237	0	24/7		1
141	Vi. Espírito Santo, Jd. São Paulo, Jd. Nova Manchester	138	0	25/7	29/7	1
142	Pq. São Bento	170	0			1
143	Quintais do Imperador, Arena Sorocaba	93	0			1
144	Vila Helena, Jd. Tupinambá, Vi. Francini, Jd. Nogueira	136	0	24/7		1
146	Jd. Rodrigo, Loipes de Oliveira, Jd. Marcelo Augusto	142	0			1
148	Vi. Erós, Vila Aeroporto, Jd. Nova Esperança, Jd. Zulmira	144	0			1
150	Jd. Nova Esperança, Vila Barão	181	0			5
201	Boa Vista, Jd. Saira, Jd. Isafer, Jd. Do Sol, Jd. das Estrelas, Jd. Matilde	187	11	25/7		5
202	Jd. São Guilherme	123	0			2
203	Jd. Bela Vista, Jd. Cruzeiro do Sul, Vi. Senger	113	6			6
204	Jd. Santo Amaro, Jd. Pacaembu	109	0			5
205	Vi. Mencia, Vi. Haro, Jd. Piratininga	152	13			1
206	Jd. Maria Antônia Prado, Vi. Formosa, Jd. Maria Eugênia	157	0			5
207	Campolim	72	0			0
208	Jd. Atílio Silvano, Jd. Guaíba	121	0			2
209	Jd. Paulistano, Jd. América, Jd. Embaixador	168	0			3
210	Jd. São Conrado	120	0			2
211	Jd. Eltonville, Jd. Pagliato, Chácara São João, Jd. São Carlos	96	0			3
212	Vi. Fiori, Vi. Almeida, Jd. Parana	98	0			3
213	Vi. Marta, Vila Jardim, Jd. Bermejo	185	0	27/7		0
214	Vi. Josefina, Vi. São Jorge, Vi. da Fonte, Vi. Cassia Maria	177	0			1
215	Vi. Hortência, Vi. Isabel, Vi. Raszl	137	0	27/7		4
216	Jd. Los Angeles, Vi. Louzada, Jd. Califórnia, Jd. Planalto	107	0			4
217	Jd. Emília, Jd. Sandra, Jd. Portal da Colina, Jd. Judith	150	4			1
218	Vi. Nova Sorocaba, Recreio Marajoara	142	0	21/7		0
219	Vi. Santa Terezinha, Vi. São João, Vila Lucy	136	4			1
220	Jd. Califórnia, Jd. Sol Nascente, Jd. Luciana Maria, Jd. Monterrey	162	0			1
221	Vi. Assis, Vi. Franco, Barcelona, Pinheiros	110	0			1
222	Vi. Mineirão, Jd. Hungares	131	0			0

107

SETOR	REGIÃO	TOTAL		HIGIENIZAÇÃO		MANUT
		1.000 L	240 L	DATA 1	DATA 2	
223	Jd. América, Jd. dos Estados, Jd. Europa	112	0	25/7		2
224	Jd. Brasilândia	162	0			5
225	Jd. Vera Cruz, Jd. Magnólia	155	0			2
226	Jd. Brasilândia, Vl. Sonia, Vl. Netinho, Jd. Juliana	170	0			4
227	Jd. Europa, Jd. Guadalajara	109	0			1
228	Jd. Abaeté, Jd. Maria do Carmo, Vl. Gabriel	156	0	24/7		1
229	Jd. Gonçalves, Jd. Martinez, Jd. Mocayo, Pq. 3 Meninos, Jd. Piratininga	163	0			2
230	Jd. Maria do Carmo, Vl. Progresso, Retiro São Leopoldo	140	0			3
231	Além Ponte, Vila Cristal, Vila Piedade	122	0			1
232	Vila Adélia, Vila Santana, Vila Santa Rita	171	0			6
233	Jd. Prestes de Barros	124	0			3
234	Vl. Angélica, Vl. Gomes, Jd. Ana Maria, Vl. Trujilo	163	0	21/7		1
235	Vila Florinda, Jd. Faculdade	81	0			1
236	Vl. Imperial, Vl. Barão, Jd. Zulmira	136	0	21/7		5
237	Vl. Santa Tereza, Jd. Gutierrez, Jd. Rosália Alcolea	106	0			1
238	Vl. Carvalho, Vl. Trujilo	155	0			1
239	Barcelona, Jd. Parada do Alto	126	0			1
240	Retiro São João	149	0	26/7		1
241	Jd. Santa Rosália	129	0			1
242	Vl. Odin, Vl. Carvalho	92	0			2
401	Centro, Vila Amélia	140	10			3
402	Centro, Jardim Vergueiro, Jardim Boa Vista	82	4			2
403	Centro, Vila Casanova	105	4			1
404	Além Linha	15	8			1
EVENTOS		50	0			
PCN	Áreas de difícil acesso Norte	0	0			
PCS	Áreas de difícil acesso Sul	0	0			
		12.578	70			170

O total é de 12.594.800 litros (a soma de 12.578 unidades x 1.000 litros e 70 unidades x 240 litros), porém, devido ao início do CPL 396/2023 dar-se durante o período, foi considerado 50 % (metade) desse total, ou seja, 6.297.400 litros


0031



110

Relatório Analítico de

Localização,

Limpeza/Lavagem/Higienização

dos

Contêineres de

240,00 litros e 1.000,00 litros


0057

SETOR	REGIÃO	TOTAL 1.000 L	TOTAL 240 L	HIGIENIZAÇÃO		
				DATA 1	DATA 2	MANUT
101	Resid. Carandá, Resid. Altos do Ipanema	171	0	17/8	29/8	7
102	Chácara 3 Marias, Vl. Dálmatas, Jd. Dos Reis, Cajuru	161	0	2/8	11/8	5
103	Jardim do Paço, Jd. Resid. Vicente de Moraes	54	0	3/8		3
104	Jd. Nilton Torres, Jd. Maria dos Prazeres, Terras de Arieta, Jd. Carolina	223	0	11/8		9
105	Vila São João, Jardim Astúrias, Vila Tupã	76	0	17/8		16
106	Jd. Amália, Jd. Jatobá, Jd. Dos Pássaros, Jd. Itália, Jd. Natália	283	0	28/8		19
107	Brigadeiro Tobias, Jd. Conceição	107	0	5/8		6
108	Éden	174	0	30/8		6
109	Jd. Astro, Jd. Novo Eldorado	41	0	17/8		2
110	Aperecidinha, Jd. Das Flores, Jd. Topázio	152	0	9/8		10
111	Vila Zacarias, Bairro dos Morros, Vila Sabiá, Vila João Romão	114	0	3/8		1
112	Jd. Nikkey, Jd. Josane, Villa Amato	150	2	14/8		6
113	Vila Colorau	81	0	17/8		4
115	Wanel Ville	111	2	22/8		3
116	Jd. Das Azaléias	34	2	11/8		1
117	Wanel Ville IV e V, Jd. Abatia	127	0	1/8		14
118	Pq. Vitória Régia II, Conj. Hab. Hebert de Souza	124	0	7/8		9
119	Pq. Ouro Fino, Pq. Dos Eucaliptos, Pq. Esmeralda	119	0	12/8	17/8	6
120	Jd. JS Carvalho, Jd. Alpes de Sorocaba, Jd. Bonsucesso	178	0	21/8		11
121	Vila São Caetano, Jd. Simus, Pq. Esmeralda	194	0	10/8	22/8	4
122	Habiteto, Jd. Eucaliptos, Jd. Santa Esmeralda	219	0	7/8	16/8	6
123	Jd. Americano, Jd. Itanguá	191	0	17/8		5
124	Pq. Vitória Régia	144	0	25/8		9
125	Jd. Tropical, Júlio de Mesquita	92	0	22/8		1
126	Pq. Das Paineiras, Sorocaba Park	221	0	16/8		6
127	Jd. Santa Bárbara, Resid. Torino, Jd. Montreal	128	0	24/8		4
128	Jd. Portal do Itavuvu	53	0	7/8		0
129	Júlio de Mesquita, Wanel Ville IV, Pq. Dos Eucaliptos	127	0	15/8		8
130	Jd. Casa Branca, Jd. São Camilo, Jd. Santa Cecília	167	0	9/8	14/8	3
131	Pq. Manchester, Itanguá, Jd. Ipiranga	152	0	5/8	22/8	5
132	Jd. Santa Catarina, Jd. Santa Lúcia, Jd. Santa Marina	166	0	14/8		16
133	Júlio de Mesquita	135	0	11/8		13
134	Pq. das Laranjeiras, Jd. Betania	158	0	8/8		12
135	Jd. Piazza di Roma, Jd. Tulipas, CDHU	150	0	26/8		3
136	Jd. Napoli, Jd. Nova Ipanema, Novo Horiz.	177	0	2/8	23/8	7
137	Jd. São Marcos, Central Parque, Jd. Arco Íris	158	0	1/8		7
138	Jd. Botucatu, Jd. Santa Rosa, Ipanema Ville	86	0	8/8		3
139	Central Parque, Jd. Guarujá	86	0	28/8		5
140	Pq. São Bento II	240	0	4/8	23/8	11
141	Vi. Espírito Santo, Jd. São Paulo, Jd. Nova Manchester	138	0	3/8		6
142	Pq. São Bento	170	0	4/8	23/8	12
143	Quintais do Imperador, Arena Sorocaba	95	0	8/8		3
144	Vila Helena, Jd. Tupinamba, Vl. Francini, Jd. Nogueira	139	0	4/8	16/8	13
146	Jd. Rodrigo, Loipes de Oliveira, Jd. Marcelo Augusto	142	0	18/8		10
148	Vi. Erós, Vila Aeroporto, Jd. Nova Esperança, Jd. Zulmira	144	0	4/8		3
150	Jd. Nova Esperança, Vila Barão	181	0	4/8	9/8	13
201	Boa Vista, Jd. Saira, Jd. Isajer, Jd. Do Sol, Jd. das Estrelas, Jd. Matilde	189	11	22/8	29/8	8
202	Jd. São Guilherme	123	0	2/8	16/8	5
203	Jd. Bela Vista, Jd. Cruzeiro do Sul, Vi. Senger	113	6	17/8	22/8	8
204	Jd. Santo Amaro, Jd. Pacaembu	111	0	2/8		5
205	Vi. Meneccaci, Vi. Haro, Jd. Piratininga	153	13	3/8	22/8	2
206	Jd. Maria Antônia Prado, Vi. Formosa, Jd. Maria Eugênia	157	0	2/8	21/8	6
207	Campolim	72	0	22/8		1
208	Jd. Atílio Silvano, Jd. Guaíba	121	0	11/8		9
209	Jd. Paulistano, Jd. América, Jd. Embaixador	168	0	8/8		10
210	Jd. São Conrado	120	0	4/8		4
211	Jd. Eltonville, Jd. Pagliato, Chácara São João, Jd. São Carlos	96	0	31/8		1
212	Vi. Fiori, Vi. Almeida, Jd. Parana	98	0	21/8		16
213	Vi. Marta, Vila Jardim, Jd. Bermejo	186	0	1/8		18
214	Vi. Josefina, Vi. São Jorge, Vi. da Fonte, Vi. Cassia Maria	177	0	14/8		7
215	Vi. Hortência, Vi. Isabel, Vi. Raszi	138	0	24/8		3
216	Jd. Los Angeles, Vi. Louzada, Jd. Califórnia, Jd. Planalto	107	0	29/8		1
217	Jd. Emília, Jd. Sandra, Jd. Portal da Colina, Jd. Judith	151	4	22/8		0
218	Vi. Nova Sorocaba, Recreio Marajoara	142	0	18/8		12
219	Vi. Santa Terezinha, Vi. São João, Vila Lucy	139	4	12/8	19/8	7
220	Jd. Califórnia, Jd. Sol Nascente, Jd. Luciana Maria, Jd. Monterrey	163	0	16/8	21/8	11
221	Vi. Assis, Vi. Franco, Barcelona, Pinheiros	111	0	19/8	22/8	4
222	Vi. Mineirão, Jd. Hungares	135	0	7/8		5

HIGIENIZAÇÃO						
SETOR	REGIÃO	TOTAL 1.000 L	TOTAL 240 L	DATA 1	DATA 2	MANUT
223	Jd. América, Jd. dos Estados, Jd. Europa	112	0	29/8		18
224	Jd. Brasilândia	162	0	9/8		12
225	Jd. Vera Cruz, Jd. Magnólia	155	0	29/8		10
226	Jd. Brasilândia, Vl. Sonia, Vl. Netinho, Jd. Juliana	171	0	14/8		10
227	Jd. Europa, Jd. Guadalajara	112	0	31/8		14
228	Jd. Abaeté, Jd. Maria do Carmo, Vl. Gabriel	157	0	23/8		5
229	Jd. Gonçalves, Jd. Martinez, Jd. Mocayo, Pq. 3 Meninos, Jd. Piratininga	163	0	1/8		4
230	Jd. Maria do Carmo, Vl. Progresso, Retiro São Leopoldo	140	0	16/8		5
231	Além Ponte, Vila Cristal, Vila Piedade	123	0	5/8	10/8	8
232	Vila Adélia, Vila Santana, Vila Santa Rita	171	0	4/8		8
233	Jd. Prestes de Barros	124	0	8/8	17/8	6
234	Vl. Angélica, Vl. Gomes, Jd. Ana Maria, Vl. Trujilo	163	0	18/8		7
235	Vila Florinda, Jd. Faculdade	80	0	8/8	17/8	8
236	Vl. Imperial, Vl. Barão, Jd. Zulmira	136	0	18/8		22
237	Vl. Santa Tereza, Jd. Gutierrez, Jd. Rosália Alcolea	106	0	8/8		2
238	Vl. Carvalho, Vl. Trujilo	157	0	2/8	16/8	27
239	Barcelona, Jd. Parada do Alto	126	0	10/8		9
240	Retiro São João	149	0	21/8	25/8	7
241	Jd. Santa Rosália	129	0	17/8		4
242	Vl. Odin, Vl. Carvalho	92	0	21/8		5
401	Centro, Vila Amélia	141	10	14/8		12
402	Centro, Jardim Vergueiro, Jardim Boa Vista	84	4	17/8		8
403	Centro, Vila Casanova	105	4	19/8		7
404	Além Linha	15	8	28/8		2
EVENTOS		50	0			
PCN	Áreas de difícil acesso Norte	0	0			
PCS	Áreas de difícil acesso Sul	0	0			
		12.626	70			689



Relatório Analítico de

Localização,

Limpeza/Lavagem/Higienização

dos

Contêineres de

240,00 litros e 1.000,00 litros

SETOR	REGIÃO	TOTAL 1.000 L	TOTAL 240 L	HIGIENIZAÇÃO		
				DATA 1	DATA 2	MANUT
101	Resid. Carandá, Resid. Altos do Ipanema	173	0			
102	Chácara 3 Marias, Vl. Dálmatas, Jd. Dos Reis, Cajuru	161	0	19/9	26/9	2
103	Jardim do Paço, Jd. Resid. Vicente de Moraes	55	0	8/9	15/9	5
104	Jd. Nilton Torres, Jd. Maria dos Prazeres, Terras de Arieta, Jd. Carolina	223	0	19/9	25/9	2
105	Vila São João, Jardim Astúrias, Vila Tupã	76	0	15/9		18
106	Jd. Amália, Jd. Jatobá, Jd. Dos Pássaros, Jd. Itália, Jd. Natália	285	0	21/9		5
107	Brigadeiro Tobias, Jd. Conceição	107	0	25/9		9
108	Eden	174	0	23/9		5
109	Jd. Astro, Jd. Novo Eldorado	42	0	4/9	6/9	2
110	Aparecidinha, Jd. Das Flores, Jd. Topázio	152	0	21/9		1
111	Vila Zacarias, Bairro dos Morros, Vila Sabiá, Vila João Romão	114	0	27/9		3
112	Jd. Nikkey, Jd. Josane, Villa Amato	153	0	19/9		1
113	Vila Colorau	82	2	25/9		8
115	Wanel Ville	110	0	26/9		4
116	Jd. Das Azaléias	34	2	28/9		4
117	Wanel Ville IV e V, Jd. Abatia	127	0	15/9		0
118	Pq. Vitória Régia II, Conj. Hab. Hebert de Souza	124	0	14/9		10
119	Pq. Ouro Fino, Pq. Dos Eucaliptos, Pq. Esmeralda	119	0	18/9		4
120	Jd. JS Carvalho, Jd. Alpes de Sorocaba, Jd. Bonsucesso	178	0	9/9	19/9	3
121	Vila São Caetano, Jd. Simus, Pq. Esmeralda	194	0	18/9		4
122	Habiteto, Jd. Eucaliptos, Jd. Santa Esmeralda	219	0	26/9	28/9	2
123	Jd. Americano, Jd. Itanguá	191	0	18/9	22/9	11
124	Pq. Vitória Régia	144	0	19/9		6
125	Jd. Tropical, Júlio de Mesquita	92	0	20/9		7
126	Pq. Das Paineiras, Sorocaba Park	221	0	16/9		2
127	Jd. Santa Bárbara, Resid. Torino, Jd. Montreal	128	0	20/9		7
128	Jd. Portal do Itavuvu	53	0	14/9		1
129	Júlio de Mesquita, Wanel Ville IV, Pq. Dos Eucaliptos	127	0	18/9		3
130	Jd. Casa Branca, Jd. São Camilo, Jd. Santa Cecília	167	0	12/9		3
131	Pq. Manchester, Itanguá, Jd. Ipiranga	152	0	13/9	20/9	5
132	Jd. Santa Catarina, Jd. Santa Lúcia, Jd. Santa Marina	168	0	2/9	21/9	8
133	Júlio de Mesquita	135	0	18/9		26
134	Pq. das Laranjeiras, Jd. Betania	158	0	26/9		13
135	Jd. Piazza di Roma, Jd. Tulipas, CDHU	150	0	15/9	16/9	14
136	Jd. Napoli, Jd. Nova Ipanema, Novo Horiz.	178	0	9/9		3
137	Jd. São Marcos, Central Parque, Jd. Arco Íris	158	0	11/9	22/9	10
138	Jd. Botucatu, Jd. Santa Rosa, Ipanema Ville	87	0	5/9		11
139	Central Parque, Jd. Guarujá	86	0	16/9		6
140	Pq. São Bento II	239	0	30/9		6
141	Vl. Espirito Santo, Jd. São Paulo, Jd. Nova Manchester	138	0	25/9	27/9	12
142	Pq. São Bento	170	0	21/9	30/9	5
143	Quintais do Imperador, Arena Sorocaba	96	0	22/9		9
144	Vila Helena, Jd. Tupinamba, Vl. Francini, Jd. Nogueira	141	0	12/9		3
146	Jd. Rodrigo, Loipes de Oliveira, Jd. Marcelo Augusto	142	0	11/9		7
148	Vl. Erós, Vila Aeroporto, Jd. Nova Esperança, Jd. Zulmira	144	0	22/9		5
150	Jd. Nova Esperança, Vila Barão	181	0	11/9		11
201	Boa Vista, Jd. Saira, Jd. Isafer, Jd. Do Sol, Jd. das Estrelas, Jd. Matilde	189	11	13/9		3
202	Jd. São Guilherme	122	0	9/9	30/9	3
203	Jd. Bela Vista, Jd. Cruzeiro do Sul, Vl. Senger	113	6	1/9		3
204	Jd. Santo Amaro, Jd. Pacaembu	111	0	21/9	30/9	7
205	Vl. Menccaci, Vl. Haro, Jd. Piratininga	153	13	1/9		3
206	Jd. Maria Antônia Prado, Vl. Formosa, Jd. Maria Eugênia	157	0	14/9	30/9	1
207	Campolim	72	0	1/9	20/9	7
208	Jd. Atílio Silvano, Jd. Guaíba	121	0	19/9		2
209	Jd. Paulistano, Jd. América, Jd. Embaixador	168	0	15/9		3
210	Jd. São Conrado	120	0	12/9		9
211	Jd. Eltonville, Jd. Pagliato, Chácara São João, Jd. São Carlos	96	0	6/9		3
212	Vl. Fiori, Vl. Almeida, Jd. Parana	98	0	12/9		4
213	Vl. Marta, Vila Jardini, Jd. Bermejo	186	0	20/9		10
214	Vl. Josefina, Vl. São Jorge, Vl. da Fonte, Vl. Cassia Maria	177	0	5/9		3
215	Vl. Hortência, Vl. Isabel, Vl. Raszi	138	0	11/9		12
216	Jd. Los Angeles, Vl. Louzada, Jd. Califórnia, Jd. Planalto	108	0	5/9		12
217	Jd. Emília, Jd. Sandra, Jd. Portal da Colina, Jd. Judith	151	4	4/9		7
218	Vl. Nova Sorocaba, Recreio Marajoara	142	0	19/9	28/9	3
219	Vl. Santa Terezinha, Vl. São João, Vila Lucy	139	4	22/9		19
220	Jd. Califórnia, Jd. Sol Nascente, Jd. Luciana Maria, Jd. Monterrey	163	0	2/9		7
221	Vl. Assis, Vl. Franco, Barcelona, Pinheiros	115	0	20/9		6
222	Vl. Mineirão, Jd. Hungares	137	0	23/9	28/9	10
				4/9		16

114

SETOR	REGIÃO	HIGIENIZAÇÃO				
		TOTAL 1.000 L	TOTAL 240 L	DATA 1	DATA 2	MANUT
223	Jd. América, Jd. dos Estados, Jd. Europa	114	0	26/9		12
224	Jd. Brasilândia	162	0	8/9		8
225	Jd. Vera Cruz, Jd. Magnólia	155	0	5/9		7
226	Jd. Brasilândia, Vi. Sonia, Vi. Netinho, Jd. Juliana	170	0	11/9		6
227	Jd. Europa, Jd. Guadalajara	111	0	5/9		12
228	Jd. Abaeté, Jd. Maria do Carmo, Vi. Gabriel	162	0	25/9		7
229	Jd. Gonçalves, Jd. Martinez, Jd. Mocayo, Pg. 3 Meninos, Jd. Piratininga	163	0	12/9		5
230	Jd. Maria do Carmo, Vi. Progresso, Retiro São Leopoldo	140	0	18/9		4
231	Além Ponte, Vila Cristal, Vila Piedade	123	0	16/9	21/9	11
232	Vila Adélia, Vila Santana, Vila Santa Rita	171	0	6/9		7
233	Jd. Prestes de Barros	124	0	19/9	26/9	3
234	Vi. Angélica, Vi. Gomes, Jd. Ana Maria, Vi. Trujilo	164	0	4/9	18/9	12
235	Vila Florinda, Jd. Faculdade	80	0	12/9	26/9	3
236	Vi. Imperial, Vi. Barão, Jd. Zulmira	135	0	18/9		4
237	Vi. Santa Tereza, Jd. Gutierrez, Jd. Rosália Alcolea	106	0	19/9		2
238	Vi. Carvalho, Vi. Trujilo	159	0	1/9	13/9	6
239	Barcelona, Jd. Parada do Alto	126	0	21/9		7
240	Retiro São João	149	0	27/9		5
241	Jd. Santa Rosália	133	0	21/9		3
242	Vi. Odin, Vi. Carvalho	92	0	25/9		7
401	Centro, Vila Amélia	141	10	21/9		27
402	Centro, Jardim Vergueiro, Jardim Boa Vista	84	4	26/9		12
403	Centro, Vila Casanova	105	4	28/9		15
404	Além Linha	15	8	27/9		0
EVENTOS		50	0			
PCN	Áreas de difícil acesso Norte	0	0			
PCS	Áreas de difícil acesso Sul	0	0			
		12.658	70			624



118

Relatório Analítico de

Localização,

Limpeza/Lavagem/Higienização

dos

Contêineres de

240,00 litros e 1.000,00 litros


0056

114

SETOR	REGIÃO	HIGIENIZAÇÃO				
		TOTAL 1.000 L	TOTAL 240 L	DATA 1	DATA 2	MANUT
101	Resid. Carandá, Resid. Altos do Ipanema	173	0	19/10	24/10	9
102	Chácara 3 Marias, VI. Dálmatas, Jd. Dos Reis, Cajuru	162	0	11/10	18/10	9
103	Jardim do Paço, Jd. Resid. Vicente de Moraes	55	0	9/10	23/10	4
104	Jd. Nilton Torres, Jd. Maria dos Prazeres, Terras de Arieta, Jd. Carolina	223	0	18/10		5
105	Vila São João, Jardim Astúrias, Vila Tupã	76	0	7/10		3
106	Jd. Amália, Jd. Jatobá, Jd. Dos Pássaros, Jd. Itália, Jd. Natália	285	0	30/10		22
107	Brigadeiro Tobias, Jd. Conceição	107	0	12/10		8
108	Éden	174	0	2/10	6/10	1
109	Jd. Astro, Jd. Novo Eldorado	42	0	7/10		5
110	Aparecidinha, Jd. Das Flores, Jd. Topázio	152	0	20/10	30/10	18
111	Vila Zacarias, Bairro dos Morros, Vila Sabiá, Vila João Romão	114	0	19/10		2
112	Jd. Nikkey, Jd. Josane, Villa Amato	153	2	9/10	23/10	5
113	Vila Colorau	83	0	24/10		0
115	Wanel Ville	109	2	5/10		6
116	Jd. Das Azaléias	35	2	4/10		3
117	Wanel Ville IV e V, Jd. Abatia	127	0	17/10		7
118	Pq. Vitória Régia II, Conj. Hab. Hebert de Souza	124	0	2/10	9/10	4
119	Pq. Ouro Fino, Pq. Dos Eucaliptos, Pq. Esmeralda	117	0	21/10	24/10	5
120	Jd. JS Carvalho, Jd. Alpes de Sorocaba, Jd. Bonsucesso	178	0	13/10	16/10	5
121	Vila São Caetano, Jd. Simus, Pq. Esmeralda	194	0	5/10	26/10	0
122	Habiteto, Jd. Eucaliptos, Jd. Santa Esmeralda	219	0	9/10	20/10	9
123	Jd. Americano, Jd. Itanguá	192	0	10/10		8
124	Pq. Vitória Régia	144	0	4/10	27/10	16
125	Jd. Tropical, Júlio de Mesquita	92	0	10/10		1
126	Pq. Das Paineiras, Sorocaba Park	221	0	18/10		13
127	Jd. Santa Bárbara, Resid. Torino, Jd. Montreal	128	0	3/10	31/10	5
128	Jd. Portal do Itavuvu	53	0	9/10		7
129	Júlio de Mesquita, Wanel Ville IV, Pq. Dos Eucaliptos	128	0	14/10		10
130	Jd. Casa Branca, Jd. São Camilo, Jd. Santa Cecília	166	0	2/10	11/10	6
131	Pq. Manchester, Itanguá, Jd. Ipiranga	152	0	14/10	17/10	8
132	Jd. Santa Catarina, Jd. Santa Lúcia, Jd. Santa Marina	167	0	16/10		5
133	Júlio de Mesquita	136	0	24/10		11
134	Pq. das Laranjeiras, Jd. Betânia	159	0	4/10	7/10	12
135	Jd. Piazza di Roma, Jd. Tulipas, CDHU	151	0	17/10	26/10	6
136	Jd. Napoli, Jd. Nova Ipanema, Novo Horiz.	184	0	9/10	25/10	18
137	Jd. São Marcos, Central Parque, Jd. Arco Íris	159	0	3/10	28/10	7
138	Jd. Botucatu, Jd. Santa Rosa, Ipanema Ville	87	0	7/10		7
139	Central Parque, Jd. Guarujá	87	0	21/10		1
140	Pq. São Bento II	239	0	20/10	23/10	17
141	VI. Espírito Santo, Jd. São Paulo, Jd. Nova Manchester	138	0	19/10	21/10	9
142	Pq. São Bento	170	0	6/10	25/10	4
143	Quintais do Imperador, Arena Sorocaba	96	0	10/10		1
144	Vila Helena, Jd. Tupinamba, VI. Francini, Jd. Nogueira	142	0	11/10	13/10	9
146	Jd. Rodrigo, Loipes de Oliveira, Jd. Marcelo Augusto	142	0	25/10		4
148	VI. Erós, Vila Aeroporto, Jd. Nova Esperança, Jd. Zulmira	142	0	13/10		1
150	Jd. Nova Esperança, Vila Barão	180	0	13/10	16/10	4
201	Boa Vista, Jd. Saira, Jd. Isafer, Jd. Do Sol, Jd. das Estrelas, Jd. Matilde	189	11	7/10	26/10	7
202	Jd. São Guilherme	120	0	2/10	18/10	3
203	Jd. Bela Vista, Jd. Cruzeiro do Sul, VI. Senger	113	6	19/10	26/10	12
204	Jd. Santo Amaro, Jd. Pacaembu	111	0	2/10		16
205	VI. Mennccaci, VI. Haro, Jd. Piratininga	154	13	19/10	26/10	7
206	Jd. Maria Antônia Prado, VI. Formosa, Jd. Maria Eugênia	157	0	2/10	9/10	5
207	Campolim	72	0	17/10		2
208	Jd. Atílio Silvano, Jd. Guaíba	120	0	11/10		3
209	Jd. Paulistano, Jd. América, Jd. Embaixador	170	0	10/10		3
210	Jd. São Conrado	120	0	9/10		3
211	Jd. Eltonville, Jd. Pagliato, Chácara São João, Jd. São Carlos	96	0	9/10		5
212	VI. Fiori, VI. Almeida, Jd. Parana	98	0	18/10		11
213	VI. Marta, Vila Jardim, Jd. Bernejo	186	0	3/10		2
214	VI. Josefina, VI. São Jorge, VI. da Fonte, VI. Cassia Maria	177	0	16/10		11
215	VI. Hortência, VI. Isabel, VI. Raszl	139	0	5/10		4
216	Jd. Los Angeles, VI. Louzada, Jd. Califórnia, Jd. Planalto	108	0	9/10		2
217	Jd. Emília, Jd. Sandra, Jd. Portal da Colina, Jd. Judith	154	4	17/10	31/10	3
218	VI. Nova Sorocaba, Recreio Marajoara	142	0	23/10	25/10	9
219	VI. Santa Terezinha, VI. São João, Vila Lucy	139	4	14/10		9
220	Jd. Califórnia, Jd. Sol Nascente, Jd. Luciana Maria, Jd. Monterrey	164	0	18/10	20/10	9
221	VI. Assis, VI. Franco, Barcelona, Pinheiros	115	0	28/10	31/10	6
222	VI. Mineirão, Jd. Hungares	137	0	4/10		3

0057

109

SETOR	REGIÃO	HIGIENIZAÇÃO				
		TOTAL 1.000 L	TOTAL 240 L	DATA 1	DATA 2	MANUT
223	Jd. América, Jd. dos Estados, Jd. Europa	114	0	24/10	28/10	8
224	Jd. Brasilândia	162	0	6/10		11
225	Jd. Vera Cruz, Jd. Magnólia	155	0	3/10	28/10	11
226	Jd. Brasilândia, Vl. Sonia, Vl. Netinho, Jd. Juliana	170	0	13/10		9
227	Jd. Europa, Jd. Guadalajara	111	0	3/10	28/10	8
228	Jd. Abaeté, Jd. Maria do Carmo, Vl. Gabriel	162	0	25/10		2
229	Jd. Gonçalves, Jd. Martinez, Jd. Mocayo, Pq. 3 Meninos, Jd. Piratininga	163	0	10/10		7
230	Jd. Maria do Carmo, Vl. Progresso, Retiro São Leopoldo	141	0	18/10		0
231	Além Ponte, Vila Cristal, Vila Piedade	124	0	21/10	26/10	7
232	Vila Adélia, Vila Santana, Vila Santa Rita	172	0	6/10		12
233	Jd. Prestes de Barros	124	0	17/10	24/10	3
234	Vl. Angélica, Vl. Gomes, Jd. Ana Maria, Vl. Trujilo	164	0	9/10	16/10	2
235	Vila Florinda, Jd. Faculdade	80	0	10/10	17/10	7
236	Vl. Imperial, Vl. Barão, Jd. Zulmira	137	0	16/10		10
237	Vl. Santa Tereza, Jd. Gutierrez, Jd. Rosália Alcolea	107	0	17/10		6
238	Vl. Carvalho, Vl. Trujilo	159	0	2/10	20/10	19
239	Barcelona, Jd. Parada do Alto	126	0	26/10		5
240	Retiro São João	149	0	16/10	27/10	8
241	Jd. Santa Rosália	134	0	19/10		7
242	Vl. Odín, Vl. Carvalho	92	0	16/10		5
401	Centro, Vila Amélia	144	10	4/10		11
402	Centro, Jardim Vergueiro, Jardim Boa Vista	84	4	17/10		8
403	Centro, Vila Casanova	105	4	24/10		6
404	Além Linha	15	8	12/10		0
EVENTOS		50	0			
PCN	Áreas de difícil acesso Norte	0	0			
PCS	Áreas de difícil acesso Sul	0	0			
		12.682	70			627



118

Relatório Analítico de

Localização,

Limpeza/Lavagem/Higienização

dos

Contêineres de

240,00 litros e 1.000,00 litros

A handwritten signature in black ink, appearing to be a stylized 'S' or similar character.

0057

SETOR	REGIÃO	HIGIENIZAÇÃO				
		TOTAL 1.000 L	TOTAL 240 L	DATA 1	DATA 2	MANUT
101	Resid. Carandá, Resid. Altos do Ipanema	173	0	21/11	28/11	5
102	Chácara 3 Marias, Vl. Dálmatas, Jd. Dos Reis, Cajuru	162	0	13/11	24/11	5
103	Jardim do Paço, Jd. Resid. Vicente de Moraes	56	0	9/11	23/11	0
104	Jd. Nilton Torres, Jd. Maria dos Prazeres, Terras de Arieta, Jd. Carolina	223	0	13/11		8
105	Vila São João, Jardim Astúrias, Vila Tupã	76	0	11/11		5
106	Jd. Amalia, Jd. Jatobá, Jd. Dos Pássaros, Jd. Itália, Jd. Natália	287	0	29/11		14
107	Brigadeiro Tobias, Jd. Conceição	107	0	2/11		2
108	Éden	174	0	3/11		6
109	Jd. Astro, Jd. Novo Eldorado	43	0	11/11		0
110	Aparecidinha, Jd. Das Flores, Jd. Topázio	153	0	6/11		7
111	Vila Zacarias, Bairro dos Morros, Vila Sabiá, Vila João Romão	115	0	9/11	23/11	10
112	Jd. Nikkey, Jd. Josane, Villa Amato	168	2	13/11	18/11	7
113	Vila Colorau	83	0	28/11		1
115	Wanel Ville	109	2	23/11		5
116	Jd. Das Azaléias	35	2	1/11		5
117	Wanel Ville IV e V, Jd. Abatia	125	0	16/11		5
118	Pq. Vitória Régia II, Conj. Hab. Hebert de Souza	124	0	3/11	20/11	5
119	Pq. Ouro Fino, Pq. Dos Eucaliptos, Pq. Esmeralda	117	0	25/11	28/11	0
120	Jd. JS Carvalho, Jd. Alpes de Sorocaba, Jd. Bonsucesso	178	0	3/11	8/11	16
121	Vila São Caetano, Jd. Simus, Pq. Esmeralda	194	0	21/11	23/11	6
122	Habiteto, Jd. Eucaliptos, Jd. Santa Esmeralda	221	0	3/11	17/11	11
123	Jd. Americano, Jd. Itanguá	192	0	21/11		12
124	Pq. Vitória Régia	143	0	15/11		7
125	Jd. Tropical, Júlio de Mesquita	92	0	14/11		2
126	Pq. Das Paineiras, Sorocaba Park	221	0	13/11		15
127	Jd. Santa Bárbara, Resid. Torino, Jd. Montreal	127	0	25/11		2
128	Jd. Portal do Itavuvu	53	0	3/11		3
129	Júlio de Mesquita, Wanel Ville IV, Pq. Dos Eucaliptos	129	0	4/11	7/11	6
130	Jd. Casa Branca, Jd. São Camilo, Jd. Santa Cecília	166	0	1/11	8/11	4
131	Pq. Manchester, Itanguá, Jd. Ipiranga	152	0	18/11	28/11	3
132	Jd. Santa Catarina, Jd. Santa Lúcia, Jd. Santa Marina	166	0	6/11		15
133	Júlio de Mesquita	135	0	21/11		9
134	Pq. das Laranjeiras, Jd. Betania	159	0	1/11	7/11	11
135	Jd. Piazza di Roma, Jd. Tulipas, CDHU	151	0	18/11	28/11	6
136	Jd. Napoli, Jd. Nova Ipanema, Novo Horiz.	185	0	1/11	17/11	6
137	Jd. São Marcos, Central Parque, Jd. Arco Íris	159	0	14/11	23/11	6
138	Jd. Botucatu, Jd. Santa Rosa, Ipanema Ville	88	0	7/11		9
139	Central Parque, Jd. Guarujá	91	0	16/11		4
140	Pq. São Bento II	240	0	10/11	27/11	21
141	Vl. Espírito Santo, Jd. São Paulo, Jd. Nova Manchester	140	0	16/11	30/11	6
142	Pq. São Bento	170	0	10/11	17/11	9
143	Quintais do Imperador, Arena Sorocaba	97	0	14/11		0
144	Vila Helena, Jd. Tupinamba, Vl. Francini, Jd. Nogueira	142	0	1/11	22/11	5
146	Jd. Rodrigo, Loipes de Oliveira, Jd. Marcelo Augusto	142	0	22/11		1
148	Vl. Erós, Vila Aeroporto, Jd. Nova Esperança, Jd. Zulmira	142	0	22/11		4
150	Jd. Nova Esperança, Vila Barão	180	0	22/11	27/11	6
201	Boa Vista, Jd. Saira, Jd. Isafer, Jd. Do Sol, Jd. das Estrelas, Jd. Matilde	189	11	4/11	16/11	7
202	Jd. São Guilherme	120	0	1/11	17/11	5
203	Jd. Bela Vista, Jd. Cruzeiro do Sul, Vl. Senger	114	6	16/11	23/11	7
204	Jd. Santo Amaro, Jd. Pacaembu	111	0	3/11		10
205	Vl. Mennacci, Vl. Haro, Jd. Piratininga	155	13	16/11	23/11	4
206	Jd. Maria Antônia Prado, Vl. Formosa, Jd. Maria Eugênia	158	0	3/11	13/11	10
207	Campolim	72	0	21/11		7
208	Jd. Atílio Silvano, Jd. Guaíba	120	0	27/11		6
209	Jd. Paulistano, Jd. América, Jd. Embaixador	170	0	14/11		5
210	Jd. São Conrado	121	0	13/11		1
211	Jd. Eltonville, Jd. Pagliato, Chácara São João, Jd. São Carlos	96	0	14/11		5
212	Vl. Fiori, Vl. Almeida, Jd. Parana	98	0	20/11		7
213	Vl. Marta, Vila Jardim, Jd. Bermejo	186	0	7/11		5
214	Vl. Josefina, Vl. São Jorge, Vl. da Fonte, Vl. Cassia Maria	176	0	13/11		7
215	Vl. Hortência, Vl. Isabel, Vl. Raszl	140	0	16/11		6
216	Jd. Los Angeles, Vl. Louzada, Jd. Califórnia, Jd. Planalto	108	0	6/11		12
217	Jd. Emília, Jd. Sandra, Jd. Portal da Colina, Jd. Judith	155	4	21/11		5
218	Vl. Nova Sorocaba, Recreio Marajoara	142	0	24/11	27/11	12
219	Vl. Santa Terezinha, Vl. São João, Vila Lucy	136	4	14/11	18/11	9
220	Jd. Califórnia, Jd. Sol Nascente, Jd. Luciana Maria, Jd. Monterrey	165	0	13/11	17/11	14
221	Vl. Assis, Vl. Franco, Barcelona, Pinheiros	114	0	7/11		7
222	Vl. Mineirão, Jd. Hungares	138	0	17/11		6

120

HIGIENIZAÇÃO						
SETOR	REGIÃO	TOTAL 1.060 L	TOTAL 240 L	DATA 1	DATA 2	MANUT
223	Jd. América, Jd. dos Estados, Jd. Europa	113	0	18/11	30/11	8
224	Jd. Brasilândia	162	0	22/11		11
225	Jd. Vera Cruz, Jd. Magnólia	155	0	7/11	18/11	8
226	Jd. Brasilândia, Vl. Sonia, Vl. Netinho, Jd. Juliana	170	0	24/11		7
227	Jd. Europa, Jd. Guadalajara	111	0	7/11	18/11	2
228	Jd. Abaeté, Jd. Maria do Carmo, Vl. Gabriel	161	0	27/11		3
229	Jd. Gonçalves, Jd. Martínez, Jd. Mocayo, Pq. 3 Meninos, Jd. Piratininga	163	0	14/11		4
230	Jd. Maria do Carmo, Vl. Progresso, Retiro São Leopoldo	141	0	17/11		2
231	Além Ponte, Vila Cristal, Vila Piedade	124	0	25/11	30/11	6
232	Vila Adélia, Vila Santana, Vila Santa Rita	171	0	6/11		6
233	Jd. Prestes de Barros	124	0	21/11	28/11	3
234	Vl. Angélica, Vl. Gomes, Jd. Ana Maria, Vl. Trujillo	164	0	6/11	15/11	9
235	Vila Florinda, Jd. Faculdade	80	0	2/11	14/11	1
236	Vl. Imperial, Vl. Barão, Jd. Zulmira	137	0	15/11		9
237	Vl. Santa Tereza, Jd. Gutierrez, Jd. Rosália Alcolea	109	0	21/11		2
238	Vl. Carvalho, Vl. Trujillo	158	0	1/11	29/11	10
239	Barcelona, Jd. Parada do Alto	126	0	30/11		2
240	Retiro São João	149	0	22/11	24/11	9
241	Jd. Santa Rosália	133	0	23/11		2
242	Vl. Odin, Vl. Carvalho	92	0	22/11		5
401	Centro, Vila Amélia	145	10	1/11		22
402	Centro, Jardim Vergueiro, Jardim Boa Vista	85	4	2/11		11
403	Centro, Vila Casanova	106	4	11/11		7
404	Além Linha	15	8	13/11		1
EVENTOS		50	0			
PCN	Áreas de difícil acesso Norte	0	0			
PCS	Áreas de difícil acesso Sul	0	0			
		12.713	70			602



Relatório Analítico de

Localização,

Limpeza/Lavagem/Higienização

dos

Contêineres de

240,00 litros e 1.000,00 litros

122

SETOR	REGIÃO	TOTAL 1.000 L	TOTAL 240 L	HIGIENIZAÇÃO		MANUT
				DATA 1	DATA 2	
101	Resid. Carandá, Resid. Altos do Ipanema	173	0	18/12	30/12	3
102	Chácara 3 Marias, Vl. Dálmatas, Jd. Dos Reis, Cajuru	162	0	27/12		4
103	Jardim do Paço, Jd. Resid. Vicente de Moraes	56	0	5/12	9/12	0
104	Jd. Nilton Torres, Jd. Maria dos Prazeres, Terras de Arieta, Jd. Carolina	223	0	18/12		2
105	Vila São João, Jardim Astúrias, Vila Tupã	76	0	7/12		1
106	Jd. Amalia, Jd. Jatobá, Jd. Dos Pássaros, Jd. Itália, Jd. Natália	288	0	29/12		7
107	Brigadeiro Tobias, Jd. Conceição	107	0	5/12		0
108	Éden	175	0	1/12	4/12	4
109	Jd. Astro, Jd. Novo Eldorado	43	0	7/12		0
110	Aparecidinha, Jd. Das Flores, Jd. Topázio	153	0	6/12		2
111	Vila Zacarias, Bairro dos Morros, Vila Sabiá, Vila João Romão	115	0	5/12	9/12	5
112	Jd. Nikkey, Jd. Josane, Villa Amato	168	2	8/12	22/12	4
113	Vila Colorau	83	0	7/12		0
115	Wanel Ville	109	2	21/12		2
116	Jd. Das Azaléias	35	2	8/12		2
117	Wanel Ville IV e V, Jd. Abatia	125	0	26/12		3
118	Pq. Vitória Régia II, Conj. Hab. Hebert de Souza	124	0	1/12	13/12	8
119	Pq. Ouro Fino, Pq. Dos Eucaliptos, Pq. Esmeralda	118	0	23/12		1
120	Jd. JS Carvalho, Jd. Alpes de Sorocaba, Jd. Bonsucesso	178	0	15/12	18/12	28
121	Vila São Caetano, Jd. Simus, Pq. Esmeralda	194	0	28/12		1
122	Habiteto, Jd. Eucaliptos, Jd. Santa Esmeralda	221	0	1/12	22/12	1
123	Jd. Americano, Jd. Itanguá	193	0	19/12		7
124	Pq. Vitória Régia	146	0	11/12		4
125	Jd. Tropical, Júlio de Mesquita	92	0	12/12		0
126	Pq. Das Paineiras, Sorocaba Park	220	0	13/12		10
127	Jd. Santa Bárbara, Resid. Torino, Jd. Montreal	127	0	14/12		1
128	Jd. Portal do Itavuvu	53	0	1/12		1
129	Júlio de Mesquita, Wanel Ville IV, Pq. Dos Eucaliptos	130	0	16/12		4
130	Jd. Casa Branca, Jd. São Camilo, Jd. Santa Cecília	166	0	6/12	29/12	5
131	Pq. Manchester, Itanguá, Jd. Ipiranga	152	0	2/12	5/12	10
132	Jd. Santa Catarina, Jd. Santa Lúcia, Jd. Santa Marina	166	0	11/12		7
133	Júlio de Mesquita	135	0	19/12		2
134	Pq. das Laranjeiras, Jd. Betania	160	0	8/12	19/12	9
135	Jd. Piazza di Roma, Jd. Tulipas, CDHU	151	0	21/12	23/12	2
136	Jd. Napoli, Jd. Nova Ipanema, Novo Horiz.	185	0	1/12		14
137	Jd. São Marcos, Central Parque, Jd. Arco Íris	159	0	2/12	12/12	3
138	Jd. Botucatu, Jd. Santa Rosa, Ipanema Ville	88	0	19/12		2
139	Central Parque, Jd. Guarujá	91	0	27/12		5
140	Pq. São Bento II	235	0	4/12	20/12	5
141	Vl. Espírito Santo, Jd. São Paulo, Jd. Nova Manchester	140	0	19/12	27/12	7
142	Pq. São Bento	170	0	1/12	18/12	2
143	Quintais do Imperador, Arena Sorocaba	97	0	21/12		1
144	Vila Helena, Jd. Tupinamba, Vl. Francini, Jd. Nogueira	142	0	20/12		6
146	Jd. Rodrigo, Loipes de Oliveira, Jd. Marcelo Augusto	142	0	27/12		8
148	Vl. Erós, Vila Aeroporto, Jd. Nova Esperança, Jd. Zulmira	142	0	20/12		1
150	Jd. Nova Esperança, Vila Barão	180	0	18/12	20/12	5
201	Boa Vista, Jd. Saira, Jd. Isafer, Jd. Do Sol, Jd. das Estrelas, Jd. Matilde	189	11	2/12	21/12	7
202	Jd. São Guilherme	120	0	1/12	8/12	5
203	Jd. Bela Vista, Jd. Cruzeiro do Sul, Vl. Senger	114	6	21/12		2
204	Jd. Santo Amaro, Jd. Pacaembu	111	0	4/12		5
205	Vl. Maccaci, Vl. Haro, Jd. Piratinga	156	13	21/12	28/12	5
206	Jd. Maria Antônia Prado, Vl. Formosa, Jd. Maria Eugênia	158	0	4/12	18/12	6
207	Campolim	72	0	20/12		4
208	Jd. Atílio Silvano, Jd. Guaíba	120	0	6/12		2
209	Jd. Paulistano, Jd. América, Jd. Embaixador	170	0	12/12		7
210	Jd. São Conrado	119	0	18/12		2
211	Jd. Eltonville, Jd. Pagliato, Chácara São João, Jd. São Carlos	96	0	12/12		2
212	Vl. Fiori, Vl. Almeida, Jd. Parana	96	0	18/12		7
213	Vl. Marta, Vila Jardini, Jd. Bermejo	186	0	5/12		5
214	Vl. Josefina, Vl. São Jorge, Vl. da Fonte, Vl. Cassia Maria	177	0	11/12		10
215	Vl. Hortência, Vl. Isabel, Vl. Raszl	141	0	21/12		3
216	Jd. Los Angeles, Vl. Louzada, Jd. Califórnia, Jd. Planalto	108	0	4/12		8
217	Jd. Emília, Jd. Sandra, Jd. Portal da Colina, Jd. Judith	155	4	20/12		4
218	Vl. Nova Sorocaba, Recreio Marajoara	142	0	15/12	27/12	7
219	Vl. Santa Terezinha, Vl. São João, Vila Lucy	136	4	23/12		6
220	Jd. Califórnia, Jd. Sol Nascente, Jd. Luciana Maria, Jd. Monterrey	165	0	8/12	11/12	4
221	Vl. Assis, Vl. Franco, Barcelona, Pinheiros	113	0	19/12		3
222	Vl. Mineirão, Jd. Hungares	138	0	22/12		6

123

SETOR	REGIÃO	TOTAL 1.000 L	TOTAL 240 L	HIGIENIZAÇÃO		MANUT
				DATA 1	DATA 2	
223	Jd. América, Jd. dos Estados, Jd. Europa	115	0	26/12	28/12	4
224	Jd. Brasilândia	162	0	27/12		7
225	Jd. Vera Cruz, Jd. Magnólia	156	0	7/12	28/12	6
226	Jd. Brasilândia, Vl. Sonia, Vl. Netinho, Jd. Juliana	170	0	29/12		9
227	Jd. Europa, Jd. Guadalajara	112	0	7/12	28/12	13
228	Jd. Abaeté, Jd. Maria do Carmo, Vl. Gabriel	162	0	18/12		13
229	Jd. Gonçalves, Jd. Martinez, Jd. Mocayo, Pq. 3 Meninos, Jd. Piratininga	163	0	19/12		1
230	Jd. Maria do Carmo, Vl. Progresso, Retiro São Leopoldo	141	0	18/12		5
231	Além Ponte, Vila Cristal, Vila Piedade	124	0	30/12		7
232	Vila Adélia, Vila Santana, Vila Santa Rita	172	0	13/12		5
233	Jd. Prestes de Barros	124	0	7/12	26/12	2
234	Vl. Angélica, Vl. Gomes, Jd. Ana Maria, Vl. Trujilo	164	0	4/12	20/12	7
235	Vila Florinda, Jd. Faculdade	82	0	7/12	12/12	3
236	Vl. Imperial, Vl. Barão, Jd. Zulmira	137	0	20/12		8
237	Vl. Santa Tereza, Jd. Gutierrez, Jd. Rosália Alcolea	109	0	26/12		3
238	Vl. Carvalho, Vl. Trujilo	160	0	8/12		4
239	Barcelona, Jd. Parada do Alto	126	0	9/12		2
240	Retiro São João	150	0	13/12	22/12	9
241	Jd. Santa Rosália	135	0	21/12		6
242	Vl. Odin, Vl. Carvalho	92	0	13/12		2
401	Centro, Vila Amélia	147	10	6/12		14
402	Centro, Jardim Vergueiro, Jardim Boa Vista	85	4	7/12		9
403	Centro, Vila Casanova	106	4	14/12		4
404	Além Linha	15	8	20/12		0
EVENTOS		50	0			
PCN	Áreas de difícil acesso Norte	0	0			
PCS	Áreas de difícil acesso Sul	0	0			
		12.729	70			452

124

SETOR	REGIÃO	HIGIENIZAÇÃO				
		TOTAL 1.000 L	TOTAL 240 L	DATA 1	DATA 2	MANUT
101	Resid. Carandá, Resid. Altos do Ipanema	173	0	22/1	23/1	4
102	Chácara 3 Marias, Vl. Dálmatas, Jd. Dos Reis, Cajuru	162	0	24/1	26/1	4
103	Jardim do Paço, Jd. Resid. Vicente de Moraes	56	0	15/1	25/1	1
104	Jd. Nilton Torres, Jd. Maria dos Prazeres, Terras de Arieta, Jd. Carolina	224	0	24/1		13
105	Vila São João, Jardim Astúrias, Vila Tupã	77	0	20/1		2
106	Jd. Amalia, Jd. Jatobá, Jd. Dos Pássaros, Jd. Itália, Jd. Natália	288	0	31/1		13
107	Brigadeiro Tobias, Jd. Conceição	107	0	27/1		7
108	Éden	177	0	5/1	8/1	16
109	Jd. Astro, Jd. Novo Eldorado	43	0	20/1		0
110	Aparecidinha, Jd. Das Flores, Jd. Topázio	153	0	22/1		7
111	Vila Zacarias, Bairro dos Morros, Vila Sabiá, Vila João Romão	115	0	25/1		16
112	Jd. Nikkey, Jd. Josane, Villa Amato	168	2	15/1	30/1	9
113	Vila Colorau	87	0	23/1		0
115	Wanel Ville	110	2	23/1		4
116	Jd. Das Azaléias	35	2	12/1		2
117	Wanel Ville IV e V, Jd. Abatia	125	0	30/1		2
118	Pq. Vitória Régia II, Conj. Hab. Hebert de Souza	124	0	5/1	31/1	11
119	Pq. Ouro Fino, Pq. Dos Eucaliptos, Pq. Esmeralda	117	0	13/1		3
120	Jd. JS Carvalho, Jd. Alpes de Sorocaba, Jd. Bonsucesso	178	0	19/1	24/1	46
121	Vila São Caetano, Jd. Simus, Pq. Esmeralda	194	0	25/1		5
122	Habiteto, Jd. Eucaliptos, Jd. Santa Esmeralda	223	0	5/1	15/1	16
123	Jd. Americano, Jd. Itanguá	193	0	16/1		16
124	Pq. Vitória Régia	152	0	19/1		14
125	Jd. Tropical, Júlio de Mesquita	92	0	23/1		2
126	Pq. Das Paineiras, Sorocaba Park	220	0	17/1		26
127	Jd. Santa Bárbara, Resid. Torino, Jd. Montreal	125	0	18/1		2
128	Jd. Portal do Itavuvu	53	0	5/1		5
129	Júlio de Mesquita, Wanel Ville IV, Pq. Dos Eucaliptos	132	0	11/1		10
130	Jd. Casa Branca, Jd. São Camilo, Jd. Santa Cecília	165	0	10/1	29/1	6
131	Pq. Manchester, Itanguá, Jd. Ipiranga	152	0	4/1	27/1	9
132	Jd. Santa Catarina, Jd. Santa Lúcia, Jd. Santa Marina	165	0	15/1		52
133	Júlio de Mesquita	135	0	16/1		15
134	Pq. das Laranjeiras, Jd. Betania	161	0	12/1	16/1	11
135	Jd. Piazza di Roma, Jd. Tulipas, CDHU	153	0	6/1	30/1	4
136	Jd. Napoli, Jd. Nova Ipanema, Novo Horiz.	185	0	5/1	17/1	18
137	Jd. São Marcos, Central Parque, Jd. Arco Iris	159	0	9/1	13/1	9
138	Jd. Botucatu, Jd. Santa Rosa, Ipanema Ville	87	0	16/1		6
139	Central Parque, Jd. Guarujá	91	0	9/1		4
140	Pq. São Bento II	235	0	22/1	24/1	14
141	Vl. Espírito Santo, Jd. São Paulo, Jd. Nova Manchester	140	0	2/1	9/1	9
142	Pq. São Bento	170	0	10/1	17/1	10
143	Quintais do Imperador, Arena Sorocaba	97	0	9/1		3
144	Vila Helena, Jd. Tupinamba, Vl. Francini, Jd. Nogueira	141	0	12/1	22/1	5
146	Jd. Rodrigo, Loipes de Oliveira, Jd. Marcelo Augusto	142	0	29/1		15
148	Vl. Erós, Vila Aeroporto, Jd. Nova Esperança, Jd. Zulmira	142	0	22/1		5
150	Jd. Nova Esperança, Vila Barão	180	0	10/1	22/1	9
201	Boa Vista, Jd. Saira, Jd. Isafer, Jd. Do Sol, Jd. das Estrelas, Jd. Matilde	189	11	11/1	27/1	3
202	Jd. São Guilherme	118	0	10/1	12/1	5
203	Jd. Bela Vista, Jd. Cruzeiro do Sul, Vl. Senger	114	6	11/1	25/1	5
204	Jd. Santo Amaro, Jd. Pacaembu	111	0	8/1		23
205	Vl. Menccaci, Vl. Haro, Jd. Piratininga	156	13	11/1		4
206	Jd. Maria Antônia Prado, Vl. Formosa, Jd. Maria Eugênia	158	0	8/1	26/1	3
207	Campolim	72	0	23/1		6
208	Jd. Atílio Silvano, Jd. Guaíba	120	0	22/1		13
209	Jd. Paulistano, Jd. América, Jd. Embaixador	170	0	11/1		2
210	Jd. São Conrado	118	0	26/1		8
211	Jd. Eltonville, Jd. Pagliato, Chácara São João, Jd. São Carlos	100	0	9/1		4
212	Vl. Fiori, Vl. Almeida, Jd. Parana	96	0	16/1		8
213	Vl. Marta, Vila Jardini, Jd. Bermejo	186	0	4/1		9
214	Vl. Josefina, Vl. São Jorge, Vl. da Fonte, Vl. Cassia Maria	177	0	15/1		7
215	Vl. Hortência, Vl. Isabel, Vl. Raszi	141	0	30/1		11
216	Jd. Los Angeles, Vl. Louzada, Jd. Califórnia, Jd. Planalto	108	0	8/1		12
217	Jd. Emília, Jd. Sandra, Jd. Portal da Colina, Jd. Judith	155	4	2/1	23/1	5
218	Vl. Nova Sorocaba, Recreio Marajoara	141	0	17/1	24/1	10
219	Vl. Santa Terezinha, Vl. São João, Vila Lucy	136	4	25/1		1
220	Jd. Califórnia, Jd. Sol Nascente, Jd. Luciana Maria, Jd. Monterrey	164	0	12/1	15/1	18
221	Vl. Assis, Vl. Franco, Barcelona, Pinheiros	114	0	27/1		6
222	Vl. Mineirão, Jd. Hungares	139	0	31/1		10

SETOR	REGIÃO	TOTAL 1.000 L	TOTAL 240 L	HIGIENIZAÇÃO		MANUT
				DATA 1	DATA 2	
223	Jd. América, Jd. dos Estados, Jd. Europa	115	0	18/1	30/1	12
224	Jd. Brasilândia	162	0	26/1		3
225	Jd. Vera Cruz, Jd. Magnólia	157	0	9/1	18/1	3
226	Jd. Brasilândia, Vl. Sonia, Vl. Netinho, Jd. Juliana	170	0	24/1		3
227	Jd. Europa, Jd. Guadalajara	112	0	9/1	18/1	12
228	Jd. Abaeté, Jd. Maria do Carmo, Vl. Gabriel	162	0	22/1		17
229	Jd. Gonçalves, Jd. Martinez, Jd. Mocayo, Pq. 3 Meninos, Jd. Piratininga	163	0	15/1		7
230	Jd. Maria do Carmo, Vl. Progresso, Retiro São Leopoldo	141	0	22/1		7
231	Além Ponte, Vila Cristal, Vila Piedade	125	0	23/1		5
232	Vila Adélia, Vila Santana, Vila Santa Rita	170	0	17/1		10
233	Jd. Prestes de Barros	124	0	23/1	30/1	8
234	Vl. Angélica, Vl. Gomes, Jd. Ana Maria, Vl. Trujilo	164	0	8/1	29/1	7
235	Vila Florinda, Jd. Faculdade	83	0	2/1	11/1	8
236	Vl. Imperial, Vl. Barão, Jd. Zulmira	139	0	29/1		6
237	Vl. Santa Tereza, Jd. Gutierrez, Jd. Rosália Alcolea	109	0	30/1		1
238	Vl. Carvalho, Vl. Trujilo	160	0	24/1		4
239	Barcelona, Jd. Parada do Alto	126	0	25/1		0
240	Retiro São João	150	0	15/1	26/1	11
241	Jd. Santa Rosália	135	0	25/1		10
242	Vl. Odin, Vl. Carvalho	92	0	15/1		9
401	Centro, Vila Amélia	147	10	10/1		24
402	Centro, Jardim Vergueiro, Jardim Boa Vista	85	4	2/1		14
403	Centro, Vila Casanova	106	4	5/1		10
404	Além Linha	15	8	19/1		0
EVENTOS		50	0			
PCN	Áreas de difícil acesso Norte	0	0			
PCS	Áreas de difícil acesso Sul	0	0			
		12.748	70			824
	MEDIÇÃO CONTRATO 396/2023 - PERÍODO DE 01/01/2024 A 16/01/2024	3819	21			
	MEDIÇÃO CONTRATO 555/2023 - PERÍODO DE 17/01/2024 A 31/01/2024	8929	49			

0038

Relatório Analítico de

Localização,

Limpeza/Lavagem/Higienização

dos

Contêineres de

240,00 litros e 1.000,00 litros



126

SETOR	REGIÃO	HIGIENIZAÇÃO				
		TOTAL 1.000 L	TOTAL 240 L	DATA 1	DATA 2	MANUT
101	Resid. Carandá, Resid. Altos do Ipanema	173	0	10/2	20/2	1
102	Chácara 3 Mariás, Vl. Dálmatas, Jd. Dos Reis, Cajuru	162	0	21/2	23/2	5
103	Jardim do Paço, Jd. Resid. Vicente de Moraes	57	0	12/2	29/2	2
104	Jd. Nilton Torres, Jd. Maria dos Prazeres, Terras de Arieta, Jd. Carolina	224	0	23/2		3
105	Vila São João, Jardim Astúrias, Vila Tupã	77	0	17/2		10
106	Jd. Amalia, Jd. Jatobá, Jd. Dos Pássaros, Jd. Itália, Jd. Natália	289	0	26/2		7
107	Brigadeiro Tobias, Jd. Conceição	108	0	17/2		8
108	Éden	178	0	2/2	5/2	4
109	Jd. Astro, Jd. Novo Eldorado	46	0	15/2		2
110	Aparecidinha, Jd. Das Flores, Jd. Topázio	153	0	16/2		5
111	Vila Zacarias, Bairro dos Morros, Vila Sabiá, Vila João Romão	115	0	29/2		21
112	Jd. Nikkey, Jd. Josane, Villa Amato	168	2	8/2	12/2	4
113	Vila Colorau	87	0	15/2		0
115	Wanel Ville	114	2	15/2		2
116	Jd. Das Azaléias	37	2	12/2		4
117	Wanel Ville IV e V, Jd. Abatia	124	0	20/2		10
118	Pq. Vitória Régia II, Conj. Hab. Hebert de Souza	124	0	12/2	28/2	20
119	Pq. Ouro Fino, Pq. Dos Eucaliptos, Pq. Esmeralda	118	0	3/2	15/2	3
120	Jd. JS Carvalho, Jd. Alpes de Sorocaba, Jd. Bonsucesso	178	0	9/2	21/2	23
121	Vila São Caetano, Jd. Simus, Pq. Esmeralda	194	0	22/2		4
122	Habiteto, Jd. Eucaliptos, Jd. Santa Esmeralda	223	0	12/2	16/2	4
123	Jd. Americano, Jd. Itanguá	193	0	15/2		17
124	Pq. Vitória Régia	153	0	23/2		15
125	Jd. Tropical, Júlio de Mesquita	92	0	27/2		7
126	Pq. Das Paineiras, Sorocaba Park	220	0	16/2		10
127	Jd. Santa Bárbara, Resid. Torino, Jd. Montreal	125	0	24/2		14
128	Jd. Portal do Itavuvu	53	0	12/2		3
129	Júlio de Mesquita, Wanel Ville IV, Pq. Dos Eucaliptos	135	0	10/2		13
130	Jd. Casa Branca, Jd. São Camilo, Jd. Santa Cecília	166	0	9/2	26/2	11
131	Pq. Manchester, Itanguá, Jd. Ipiranga	152	0	17/2		7
132	Jd. Santa Catarina, Jd. Santa Lúcia, Jd. Santa Marina	166	0	14/2		20
133	Júlio de Mesquita	135	0	20/2		8
134	Pq. das Laranjeiras, Jd. Betania	166	0	1/2	12/2	7
135	Jd. Piazza di Roma, Jd. Tulipas, CDHU	153	0	6/2	8/2	12
136	Jd. Napoli, Jd. Nova Ipanema, Novo Horiz.	185	0	7/2	14/2	3
137	Jd. São Marcos, Central Parque, Jd. Arco Íris	159	0	3/2	22/2	11
138	Jd. Botucatu, Jd. Santa Rosa, Ipanema Ville	87	0	6/2		1
139	Central Parque, Jd. Guarujá	91	0	13/2		12
140	Pq. São Bento II	236	0	19/2	28/2	8
141	Vl. Espírito Santo, Jd. São Paulo, Jd. Nova Manchester	141	0	13/2		8
142	Pq. São Bento	170	0	2/11	19/2	3
143	Quintais do Imperador, Arena Sorocaba	97	0	27/2		4
144	Vila Helena, Jd. Tupinamba, Vl. Francini, Jd. Nogueira	147	0	19/2	26/2	14
146	Jd. Rodrigo, Loipes de Oliveira, Jd. Marcelo Augusto	142	0	19/2		10
148	Vl. Erós, Vila Aeroporto, Jd. Nova Esperança, Jd. Zulmira	142	0	14/2	19/2	10
150	Jd. Nova Esperança, Vila Barão	180	0	1/2	8/2	9
201	Boa Vista, Jd. Saira, Jd. Isafer, Jd. Do Sol, Jd. das Estrelas, Jd. Matilde	189	11	2/2	9/2	3
202	Jd. São Guilherme	118	0	8/2	24/2	15
203	Jd. Bela Vista, Jd. Cruzeiro do Sul, Vl. Senger	115	6	28/2		5
204	Jd. Santo Amaro, Jd. Pacaembu	116	0	8/2	27/2	3
205	Vl. Menccaci, Vl. Haro, Jd. Piratininga	156	13	26/2		5
206	Jd. Maria Antônia Prado, Vl. Formosa, Jd. Maria Eugênia	158	0	17/2		12
207	Campolim	73	0	14/2		9
208	Jd. Atílio Silvano, Jd. Guaíba	120	0	10/2		1
209	Jd. Paulistano, Jd. América, Jd. Embaixador	172	0	26/2		3
210	Jd. São Conrado	117	0	15/2		1
211	Jd. Eltonville, Jd. Pagliato, Chácara São João, Jd. São Carlos	100	0	28/2		6
212	Vl. Fiori, Vl. Almeida, Jd. Parana	96	0	3/2		7
213	Vl. Marta, Vila Jardini, Jd. Bermejo	186	0	9/2		11
214	Vl. Josefina, Vl. São Jorge, Vl. da Fonte, Vl. Cassia Maria	177	0	29/2		12
215	Vl. Hortência, Vl. Isabel, Vl. Raszl	143	0			

0055

127

SETOR	REGIÃO	HIGIENIZAÇÃO				
		TOTAL 1.000 L	TOTAL 240 L	DATA 1	DATA 2	MANUT
216	Jd. Los Angeles, Vi. Louzada, Jd. Califórnia, Jd. Planalto	107	0	2/2		10
217	Jd. Emília, Jd. Sandra, Jd. Portal da Colina, Jd. Judith	156	4	20/2		9
218	Vi. Nova Sorocaba, Recreio Marajoara	141	0	16/2		3
219	Vi. Santa Terezinha, Vi. São João, Vila Lucy	136	4	17/2		9
220	Jd. Califórnia, Jd. Sol Nascente, Jd. Luciana Maria, Jd. Monterrey	165	0	9/2	14/2	8
221	Vi. Assis, Vi. Franco, Barcelona, Pinheiros	114	0	10/2	20/2	10
222	Vi. Mineirão, Jd. Hungares	139	0	23/2		12
223	Jd. América, Jd. dos Estados, Jd. Europa	115	0	15/2	27/2	11
224	Jd. Brasilândia	161	0	28/2		14
225	Jd. Vera Cruz, Jd. Magnólia	157	0	8/2	15/2	6
226	Jd. Brasilândia, Vi. Sonia, Vi. Netinho, Jd. Juliana	170	0	19/2		6
227	Jd. Europa, Jd. Guadalupe	112	0	6/2	15/2	6
228	Jd. Abaeté, Jd. Maria do Carmo, Vi. Gabriel	162	0	19/2		11
229	Jd. Gonçalves, Jd. Martinez, Jd. Mocayo, Pq. 3 Meninos, Jd. Piratininga	164	0	27/2		3
230	Jd. Maria do Carmo, Vi. Progresso, Retiro São Leopoldo	140	0	12/2		9
231	Além Ponte, Vila Cristal, Vila Piedade	127	0	24/2		5
232	Vila Adélia, Vila Santana, Vila Santa Rita	173	0	7/2		10
233	Jd. Prestes de Barros	124	0	15/2		9
234	Vi. Angélica, Vi. Gomes, Jd. Ana Maria, Vi. Trujillo	164	0	5/2	21/2	7
235	Vila Florinda, Jd. Faculdade	83	0	1/2	13/2	2
236	Vi. Imperial, Vi. Barão, Jd. Zulmira	140	0	21/2		6
237	Vi. Santa Tereza, Jd. Gutierrez, Jd. Rosália Alcolea	109	0	29/2		2
238	Vi. Carvalho, Vi. Trujillo	160	0	16/2		5
239	Barcelona, Jd. Parada do Alto	126	0	22/2		6
240	Retiro São João	150	0	14/2	21/2	13
241	Jd. Santa Rosália	138	0	22/2		15
242	Vi. Odin, Vi. Carvalho	94	0	14/2		9
401	Centro, Vila Amélia	146	10	7/2		14
402	Centro, Jardim Vergueiro, Jardim Boa Vista	85	4	1/2		12
403	Centro, Vila Casanova	106	4	6/2		12
404	Além Linha	15	8	21/2		3
EVENTOS		50	0			
PCN	Áreas de difícil acesso Norte	0	0			
PCS	Áreas de difícil acesso Sul	0	0			
		12.800	70			739

Relatório Analítico de
Localização,
Limpeza/Lavagem/Higienização
dos
Contêineres de
240,00 litros e 1.000,00 litros

127

HIGIENIZAÇÃO

SETOR	REGIÃO	TOTAL 1.000 L	TOTAL 240 L	DATA 1	DATA 2	MANUT
101	Resid. Carandá, Resid. Altos do Ipanema	173	0	16/3	23/3	5
102	Chácara 3 Marias, Vl. Dálmatas, Jd. Dos Reis, Cajuru	162	0	4/3	22/3	7
103	Jardim do Paço, Jd. Resid. Vicente de Moraes	61	0	28/3		8
104	Jd. Nilton Torres, Jd. Maria dos Prazeres, Terras de Arieta, Jd. Carolina	223	0	4/3		17
105	Vila São João, Jardim Astúrias, Vila Tupã	79	0	7/3		15
106	Jd. Amália, Jd. Jatobá, Jd. Dos Pássaros, Jd. Itália, Jd. Natália	289	0	22/3		3
107	Brigadeiro Tobias, Jd. Conceição	105	0	5/3		6
108	Éden	178	0	1/3		7
109	Jd. Astro, Jd. Novo Eldorado	47	0	7/3		5
110	Aparecidinha, Jd. Das Flores, Jd. Topázio	146	0	25/3		12
111	Vila Zacarias, Bairro dos Morros, Vila Sabiá, Vila João Romão	115	0	28/3		5
112	Jd. Nikkey, Jd. Josane, Villa Amato	166	2	4/3		6
113	Vila Colorau	87	0	21/3		1
115	Wanel Ville	112	2	26/3		5
116	Jd. Das Azaléias	38	2	3/3		1
117	Wanel Ville IV e V, Jd. Abatia	123	0	21/3		10
118	Pq. Vitória Régia II, Conj. Hab. Hebert de Souza	124	0	8/3	20/3	5
119	Pq. Ouro Fino, Pq. Dos Eucaliptos, Pq. Esmeralda	118	0	23/3	26/3	2
120	Jd. JS Carvalho, Jd. Alpes de Sorocaba, Jd. Bonsucesso	171	0	27/3		13
121	Vila São Caetano, Jd. Simus, Pq. Esmeralda	194	0	19/3		4
122	Habiteto, Jd. Eucaliptos, Jd. Santa Esmeralda	224	0	20/3	27/3	21
123	Jd. Americano, Jd. Itanguá	193	0	9/3		7
124	Pq. Vitória Régia	150	0	6/3		11
125	Jd. Tropical, Júlio de Mesquita	92	0	4/3	9/3	1
126	Pq. Das Paineiras, Sorocaba Park	220	0	17/3		6
127	Jd. Santa Bárbara, Resid. Torino, Jd. Montreal	121	0	4/3	12/3	17
128	Jd. Portal do Itavuvu	53	0	20/3		4
129	Júlio de Mesquita, Wanel Ville IV, Pq. Dos Eucaliptos	130	0	14/3		10
130	Jd. Casa Branca, Jd. São Camilo, Jd. Santa Cecília	166	0	1/3	10/3	7
131	Pq. Manchester, Itanguá, Jd. Ipiranga	152	0	4/3	9/3	12
132	Jd. Santa Catarina, Jd. Santa Lúcia, Jd. Santa Marina	166	0	5/3		13
133	Júlio de Mesquita	130	0	26/3		9
134	Pq. das Laranjeiras, Jd. Betania	166	0	3/3	9/3	6
135	Jd. Piazza di Roma, Jd. Tulipas, CDHU	153	0	16/3	19/3	7
136	Jd. Napoli, Jd. Nova Ipanema, Novo Horiz.	185	0	1/3	3/3	11
137	Jd. São Marcos, Central Parque, Jd. Arco Íris	162	0	2/3		14
138	Jd. Botucatu, Jd. Santa Rosa, Ipanema Ville	89	0	9/3		6
139	Central Parque, Jd. Guarujá	91	0	21/3		10
140	Pq. São Bento II	236	0	15/3		10
141	Vl. Espírito Santo, Jd. São Paulo, Jd. Nova Manchester	143	0	21/3	28/3	8
142	Pq. São Bento	170	0	1/3	22/3	16
143	Quintais do Imperador, Arena Sorocaba	95	0	5/3		6
144	Vila Helena, Jd. Tupinamba, Vl. Francini, Jd. Nogueira	152	0	11/3	18/3	24
146	Jd. Rodrigo, Loipes de Oliveira, Jd. Marcelo Augusto	144	0	8/3		14
148	Vl. Erós, Vila Aeroporto, Jd. Nova Esperança, Jd. Zulmira	142	0	18/3		8
150	Jd. Nova Esperança, Vila Barão	180	0	18/3	25/3	18
201	Boa Vista, Jd. Saira, Jd. Isafer, Jd. Do Sol, Jd. das Estrelas, Jd. Matilde	190	11	2/3	12/3	6
202	Jd. São Guilherme	112	0	1/3	25/3	14
203	Jd. Bela Vista, Jd. Cruzeiro do Sul, Vl. Senger	114	6	12/3	25/3	18
204	Jd. Santo Amaro, Jd. Pacaembu	118	0	5/3	8/3	11
205	Vl. Menccaci, Vl. Haro, Jd. Piratininga	156	13	12/3	19/3	10
206	Jd. Maria Antônia Prado, Vl. Formosa, Jd. Maria Eugênia	158	0	5/3	8/3	16
207	Campolim	79	0	16/3		4
208	Jd. Atilio Silvano, Jd. Guaíba	122	0	22/3		14
209	Jd. Paulistano, Jd. América, Jd. Embaixador	172	0	11/3		9
210	Jd. São Conrado	119	0	25/3		16
211	Jd. Eltonville, Jd. Pagliato, Chácara São João, Jd. São Carlos	101	0	2/3		3
212	Vl. Fiori, Vl. Almeida, Jd. Parana	96	0	4/3		13
213	Vl. Marta, Vila Jardim, Jd. Bermejo	185	0	2/3		9
214	Vl. Josefina, Vl. São Jorge, Vl. da Fonte, Vl. Cassia Maria	178	0	15/3		8
215	Vl. Hortência, Vl. Isabel, Vl. Raszl	144	0	5/3		24
216	Jd. Los Angeles, Vl. Louzada, Jd. Califórnia, Jd. Planalto	107	0	1/3		8
217	Jd. Emília, Jd. Sandra, Jd. Portal da Colina, Jd. Judith	156	4	16/3	26/3	12
218	Vl. Nova Sorocaba, Recreio Marajoara	141	0	24/3	27/3	5
219	Vl. Santa Terezinha, Vl. São João, Vila Lucy	135	4	23/3		8
220	Jd. Califórnia, Jd. Sol Nascente, Jd. Luciana Maria, Jd. Monterrey	165	0	8/3	25/3	14
221	Vl. Assis, Vl. Franco, Barcelona, Pinheiros	115	0	26/3	30/3	15
222	Vl. Mineirão, Jd. Hungares	139	0	8/3		8

130

HIGIENIZAÇÃO

SETOR	REGIÃO	TOTAL	TOTAL	DATA 1	DATA 2	MANUT
		1.000 L	240 L			
223	Jd. América, Jd. dos Estados, Jd. Europa	115	0	15/3	23/3	16
224	Jd. Brasilândia	161	0	6/3		23
225	Jd. Vera Cruz, Jd. Magnólia	158	0	15/3		14
226	Jd. Brasilândia, Vl. Sonia, Vl. Netinho, Jd. Juliana	171	0	18/3		12
227	Jd. Europa, Jd. Guadalajara	111	0	15/3		15
228	Jd. Abaeté, Jd. Maria do Carmo, Vl. Gabriel	162	0	15/3		2
229	Jd. Gonçalves, Jd. Martinez, Jd. Mocayo, Pq. 3 Meninos, Jd. Piratininga	164	0	7/3		8
230	Jd. Maria do Carmo, Vl. Progresso, Retiro São Leopoldo	137	0	22/3		3
231	Além Ponte, Vila Cristal, Vila Piedade	129	0	9/3		18
232	Vila Adélia, Vila Santana, Vila Santa Rita	174	0	17/3		12
233	Jd. Prestes de Barros	124	0	21/3		15
234	Vl. Angélica, Vl. Gomes, Jd. Ana Maria, Vl. Trujillo	164	0	27/3		10
235	Vila Florinda, Jd. Faculdade	87	0	5/3	11/3	10
236	Vl. Imperial, Vl. Barão, Jd. Zulmira	139	0	27/3		23
237	Vl. Santa Tereza, Jd. Gutierrez, Jd. Rosália Alcolea	112	0	21/3		3
238	Vl. Carvalho, Vl. Trujillo	160	0	20/3		14
239	Barcelona, Jd. Parada do Alto	126	0	28/3		19
240	Retiro São João	148	0	15/3	26/3	10
241	Jd. Santa Rosália	139	0	25/3		7
242	Vl. Odin, Vl. Carvalho	94	0	15/3		9
401	Centro, Vila Amélia	151	10	26/3		26
402	Centro, Jardim Vergueiro, Jardim Boa Vista	85	4	5/3		4
403	Centro, Vila Casanova	106	4	7/3		5
404	Além Linha	15	8	18/3		0
EVENTOS		50	0			
PCN	Áreas de difícil acesso Norte	0	0			
PCS	Áreas de difícil acesso Sul	0	0			
		12.800	70			936

RELAÇÃO DE VEÍCULOS ENVOLVIDOS NA PRESTAÇÃO DE SERVIÇOS

FROTA DE CAMINHÕES DA COLETA DE RESÍDUOS SÓLIDOS DOMICILIARES E COMERCIAIS

Nº	DESCRIÇÃO	TIPO	PREFIXO	PLACA	CAPACIDADE
1	CAMINHÃO VW 17-280	COMPACTADOR	CC-163	GAJ-1272	15 m ³
2	CAMINHÃO VW 17-280	COMPACTADOR	CC-170	GFZ-1314	15 m ³
3	CAMINHÃO VW 17-280	COMPACTADOR	CC-177	FJH-4994	15 m ³
4	CAMINHÃO VW 17-280	COMPACTADOR	CC-178	GJN-5050	15 m ³
5	CAMINHÃO VW 17-280	COMPACTADOR	CC-183	FJ I-6215	15 m ³
6	CAMINHÃO VW 17-280	COMPACTADOR	CC-184	FCI-8919	15 m ³
7	CAMINHÃO VW 17-280	COMPACTADOR	CC-185	FFC-4702	15 m ³
8	CAMINHÃO VW 17-280	COMPACTADOR	CC-186	FJ I-0863	15 m ³
9	CAMINHÃO VW 17-280	COMPACTADOR	CC-187	FZY-6117	15 m ³
10	CAMINHÃO VW 17-280	COMPACTADOR	CC-188	FCY-2953	15 m ³
11	CAMINHÃO VW 17-280	COMPACTADOR	CC-189	FXJ-0107	15 m ³
12	CAMINHÃO VW 17-280	COMPACTADOR	CC-190	GFM-5400	15 m ³
13	CAMINHÃO VW 17-280	COMPACTADOR	CC-191	GHV-6827	15 m ³
14	CAMINHÃO VW 17-280	COMPACTADOR	CC-192	GBU-1424	15 m ³
15	CAMINHÃO VW 17-280	COMPACTADOR	CC-193	FCX-5437	15 m ³
16	CAMINHÃO VW 17-280	COMPACTADOR	CC-194	FCG-5539	15 m ³
17	CAMINHÃO VW 17-280	COMPACTADOR	CC-195	FXL-0414	15 m ³
18	CAMINHÃO VW 17-280	COMPACTADOR	CC-196	FHE-5772	15 m ³
19	CAMINHÃO VW 17-280	COMPACTADOR	CC-197	FWP-8622	15 m ³
20	CAMINHÃO VW 17-280	COMPACTADOR	CC-198	FCX-7272	15 m ³
21	CAMINHÃO VW 17-280	COMPACTADOR	CC-199	FCP-2264	15 m ³
22	CAMINHÃO VW 17-280	COMPACTADOR	CC-200	FCR-6243	15 m ³
23	CAMINHÃO VW 17-280	COMPACTADOR	CC-201	FGU-7332	15 m ³
24	CAMINHÃO VW 17-280	COMPACTADOR	CC-202	GJK-0103	15 m ³
25	CAMINHÃO VW 17-280	COMPACTADOR	CC-205	GFG-1088	15 m ³
26	CAMINHÃO VW 17-280	COMPACTADOR	CCN-220	FEL-6042	19 m ³
27	CAMINHÃO VW 17-280	COMPACTADOR	CCN-221	FLZ-5489	19 m ³
28	CAMINHÃO VW 17-280	COMPACTADOR	CC-244	FFM-6639	15 m ³
29	CAMINHÃO VW 17-280	COMPACTADOR	CC-249	FEX-9655	15 m ³
30	CAMINHÃO VW 17-280	COMPACTADOR	CC-250	FZJ-0251	15 m ³

VEÍCULOS DE APOIO DOS SERVIÇOS DE COLETA E MANUTENÇÃO/HIGIENIZAÇÃO DE CONTEINERES

Nº	DESCRIÇÃO	TIPO	PREFIXO	PLACA
1	CAMINHÃO FORD CARGO	CARROCERIA	628	FDV - 9341
2	CAMINHÃO FORD CARGO	CARROCERIA	644	FDV - 9G83
3	CAMINHÃO FORD F 4000	CARROCERIA	CCM 01	FPZ - 5116
4	CAMINHÃO FORD F 4000	CARROCERIA	CCM 02	FWT - 6883
5	CAMINHÃO FORD F 4000	CARROCERIA	CCM 03	FVW - 4118
6	CAMINHÃO VW	CF	1	FSP - 8989
7	CAMINHÃO MB	CF	2	NWQ - 3652
8	CAMINHÃO MB	CF	3	EVO - 0032
9	VEÍCULOS UTILITÁRIOS LEVE	PICK UP		



**RELATÓRIOS DE PESAGEM DOS RESÍDUOS SÓLIDOS DOMICILIARES E
COMERCAIS, DE VARRIÇÃO E LIMPEZA.**

janeiro-21



Dias			PREFEITURA DE SOROCABA - CSA	
	Toneladas x Dia	Acumulado ton.		
1		0,000		
2	791,660	791,660		
3		791,660		
4	1.219,390	2.011,050		
5	800,200	2.811,250		
6	657,310	3.468,560		
7	535,020	4.003,580		
8	651,730	4.655,310		
9	551,150	5.206,460		
10		5.206,460		
11	921,320	6.127,780		
12	796,230	6.924,010		
13	686,710	7.610,720		
14	578,990	8.189,710		
15	705,620	8.895,330		
16	572,400	9.467,730		
17		9.467,730		
18	946,660	10.414,390		
19	798,522	11.212,912		
20	656,950	11.869,862		
21	572,090	12.441,952		
22	644,800	13.086,752		
23	524,780	13.611,532		
24		13.611,532		
25	899,250	14.510,782		
26	780,810	15.291,592		
27	666,520	15.958,112		
28	542,260	16.500,372		
29	648,900	17.149,272		
30	549,940	17.699,212		
31		17.699,212		
Total		17.699,212		

000

00

135

fevereiro-21



fevereiro-21		
VEOLIA		
Dias	PREFEITURA DE SOROCABA - CSA	
	Toneladas x Dia	Acumulado ton.
1	906,510	906,510
2	746,390	1.652,900
3	649,710	2.302,610
4	533,930	2.836,540
5	670,200	3.506,740
6	551,220	4.057,960
7		4.057,960
8	872,030	4.929,990
9	718,630	5.648,620
10	608,170	6.256,790
11	619,390	6.876,180
12	649,730	7.525,910
13	575,770	8.101,680
14		8.101,680
15	926,100	9.027,780
16	769,730	9.797,510
17	644,280	10.441,790
18	536,490	10.978,280
19	626,520	11.604,800
20	528,710	12.133,510
21		12.133,510
22	855,100	12.988,610
23	698,750	13.687,360
24	601,460	14.288,820
25	514,790	14.803,610
26	609,290	15.412,900
27	540,920	15.953,820
28		15.953,820
29		15.953,820
30		15.953,820
31		15.953,820
Total		15.953,820

~~0012~~

março-21



Dias	PREFEITURA DE SOROCABA - CSA	
	Toneladas x Dia	Acumulado ton.
1	910,120	910,120
2	781,170	1.691,290
3	611,880	2.303,170
4	504,310	2.807,480
5	582,260	3.389,740
6	521,030	3.910,770
7		3.910,770
8	956,650	4.867,420
9	787,470	5.654,890
10	629,860	6.284,750
11	514,270	6.799,020
12	630,650	7.429,670
13	510,160	7.939,830
14		7.939,830
15	888,390	8.828,220
16	708,970	9.537,190
17	598,290	10.135,480
18	510,840	10.646,320
19	646,940	11.293,260
20	523,850	11.817,110
21		11.817,110
22	899,510	12.716,620
23	710,600	13.427,220
24	597,170	14.024,390
25	490,390	14.514,780
26	593,850	15.108,630
27	507,740	15.616,370
28		15.616,370
29	902,630	16.519,000
30	728,710	17.247,710
31	576,430	17.824,140
Total		17.824,140

0012

abril-21



Dias			PREFEITURA DE SOROCABA - CSA	
	Toneladas x Dia	Acumulado ton.		
1	495,860	495,860		
2	551,530	1.047,390		
3	453,600	1.500,990		
4		1.500,990		
5	837,400	2.338,390		
6	643,200	2.981,590		
7	601,480	3.583,070		
8	480,430	4.063,500		
9	569,440	4.632,940		
10	481,330	5.114,270		
11		5.114,270		
12	817,750	5.932,020		
13	664,450	6.596,470		
14	551,810	7.148,280		
15	456,450	7.604,730		
16	576,180	8.180,910		
17	478,220	8.659,130		
18		8.659,130		
19	896,420	9.555,550		
20	704,480	10.260,030		
21	514,030	10.774,060		
22	470,960	11.245,020		
23	607,950	11.852,970		
24	479,400	12.332,370		
25		12.332,370		
26	828,270	13.160,640		
27	691,320	13.851,960		
28	569,830	14.421,790		
29	478,440	14.900,230		
30	549,520	15.449,750		
31		15.449,750		
Total		15.449,750		

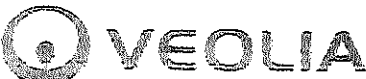
maio-21



maio-21		
VEOLIA		
Dias	PREFEITURA DE SOROCABA - CSA	
	Toneladas x Dia	Acumulado ton.
1	441,960	441,960
2		441,960
3	797,950	1.239,910
4	669,740	1.909,650
5	543,730	2.453,380
6	463,690	2.917,070
7	568,780	3.485,850
8	455,450	3.941,300
9		3.941,300
10	780,990	4.722,290
11	646,840	5.369,130
12	577,790	5.946,920
13	479,770	6.426,690
14	581,210	7.007,900
15	479,440	7.487,340
16		7.487,340
17	832,560	8.319,900
18	664,620	8.984,520
19	564,970	9.549,490
20	455,750	10.005,240
21	571,540	10.576,780
22	450,020	11.026,800
23		11.026,800
24	776,610	11.803,410
25	653,710	12.457,120
26	573,070	13.030,190
27	477,750	13.507,940
28	573,760	14.081,700
29	467,480	14.549,180
30		14.549,180
31	830,760	15.379,940
Total		15.379,940

02/21
02/21


~~00~~ 0012

junho-21		
		
Dias	PREFEITURA DE SOROCABA - CSA	
	Toneladas x Dia	Acumulado ton.
1	681,000	681,000
2	596,500	1.277,500
3	485,790	1.763,290
4	604,540	2.367,830
5	501,130	2.868,960
6		2.868,960
7	841,420	3.710,380
8	678,350	4.388,730
9	562,030	4.950,760
10	468,900	5.419,660
11	572,540	5.992,200
12	488,280	6.480,480
13		6.480,480
14	836,030	7.316,510
15	671,760	7.988,270
16	565,140	8.553,410
17	455,290	9.008,700
18	559,910	9.568,610
19	469,640	10.038,250
20		10.038,250
21	798,160	10.836,410
22	678,080	11.514,490
23	565,830	12.080,320
24	483,850	12.564,170
25	587,030	13.151,200
26	477,870	13.629,070
27		13.629,070
28	827,650	14.456,720
29	649,210	15.105,930
30	513,730	15.619,660
31		15.619,660
	Total	15.619,660

julho-21




julho-21		
VEOLIA		
Dias	PREFEITURA DE SOROCABA - CSA	
	Toneladas x Dia	Acumulado ton.
1	426,610	426,610
2	558,300	984,910
3	468,850	1.453,760
4		1.453,760
5	799,540	2.253,300
6	651,630	2.904,930
7	545,630	3.450,560
8	465,940	3.916,500
9	516,350	4.432,850
10	472,450	4.905,300
11		4.905,300
12	847,550	5.752,850
13	678,410	6.431,260
14	562,880	6.994,140
15	471,430	7.465,570
16	579,210	8.044,780
17	483,530	8.528,310
18		8.528,310
19	793,820	9.322,130
20	642,570	9.964,700
21	524,320	10.489,020
22	452,680	10.941,700
23	562,010	11.503,710
24	471,040	11.974,750
25		11.974,750
26	792,750	12.767,500
27	647,100	13.414,600
28	584,240	13.998,840
29	456,600	14.455,440
30	546,060	15.001,500
31	454,050	15.455,550
Total		15.455,550

agosto-21		
		
Dias	PREFEITURA DE SOROCABA - CSA	
	Toneladas x Dia	Acumulado ton.
1		0,000
2	788,640	788,640
3	661,840	1.450,480
4	546,730	1.997,210
5	454,110	2.451,320
6	567,410	3.018,730
7	477,310	3.496,040
8		3.496,040
9	797,780	4.293,820
10	675,410	4.969,230
11	574,910	5.544,140
12	473,130	6.017,270
13	558,100	6.575,370
14	474,230	7.049,600
15		7.049,600
16	818,900	7.868,500
17	676,110	8.544,610
18	586,090	9.130,700
19	497,500	9.628,200
20	589,080	10.217,280
21	497,490	10.714,770
22		10.714,770
23	823,410	11.538,180
24	687,160	12.225,340
25	580,130	12.805,470
26	498,120	13.303,590
27	596,840	13.900,430
28	555,610	14.456,040
29		14.456,040
30	888,200	15.344,240
31	719,970	16.064,210
Total		16.064,210

setembro-21



setembro-21		
VEOLIA		
Dias	PREFEITURA DE SOROCABA - CSA	
	Toneladas x Dia	Acumulado ton.
1	555,660	555,660
2	482,390	1.038,050
3	580,580	1.618,630
4	488,830	2.107,460
5		2.107,460
6	796,370	2.903,830
7	598,060	3.501,890
8	581,920	4.083,810
9	525,050	4.608,860
10	584,510	5.193,370
11	491,650	5.685,020
12		5.685,020
13	836,070	6.521,090
14	711,690	7.232,780
15	569,410	7.802,190
16	471,880	8.274,070
17	577,840	8.851,910
18	492,500	9.344,410
19		9.344,410
20	827,730	10.172,140
21	691,910	10.864,050
22	543,860	11.407,910
23	453,940	11.861,850
24	558,960	12.420,810
25	477,530	12.898,340
26		12.898,340
27	818,950	13.717,290
28	671,350	14.388,640
29	540,850	14.929,490
30	465,400	15.394,890
31		15.394,890
Total		15.394,890

outubro-21		
		
Dias	PREFEITURA DE SOROCABA - CSA	
	Toneladas x Dia	Acumulado ton.
1	554,080	554,080
2	456,480	1.010,560
3		1.010,560
4	843,490	1.854,050
5	709,410	2.563,460
6	564,930	3.128,390
7	478,970	3.607,360
8	566,960	4.174,320
9	469,500	4.643,820
10		4.643,820
11	787,430	5.431,250
12	593,200	6.024,450
13	593,660	6.618,110
14	525,700	7.143,810
15	583,300	7.727,110
16	567,040	8.294,150
17		8.294,150
18	886,940	9.181,090
19	713,310	9.894,400
20	545,440	10.439,840
21	475,320	10.915,160
22	580,250	11.495,410
23	479,770	11.975,180
24		11.975,180
25	893,280	12.868,460
26	728,030	13.596,490
27	574,980	14.171,470
28	477,170	14.648,640
29	602,130	15.250,770
30	505,300	15.756,070
31		15.756,070
Total		15.756,070

Dias		PREFEITURA DE SOROCABA - CSA	
		Toneladas x Dia	Acumulado ton.
1	799,310	799,310	799,310
2	627,220	627,220	1.426,530
3	619,360	619,360	2.045,890
4	537,080	537,080	2.582,970
5	579,590	579,590	3.162,560
6	468,600	468,600	3.631,160
7			3.631,160
8	810,450	810,450	4.441,610
9	679,650	679,650	5.121,260
10	555,650	555,650	5.676,910
11	476,390	476,390	6.153,300
12	560,770	560,770	6.714,070
13	467,780	467,780	7.181,850
14			7.181,850
15	728,890	728,890	7.910,740
16	664,200	664,200	8.574,940
17	608,980	608,980	9.183,920
18	507,560	507,560	9.691,480
19	629,190	629,190	10.320,670
20	528,560	528,560	10.849,230
21			10.849,230
22	865,960	865,960	11.715,190
23	689,050	689,050	12.404,240
24	559,980	559,980	12.964,220
25	483,620	483,620	13.447,840
26	578,630	578,630	14.026,470
27	497,270	497,270	14.523,740
28			14.523,740
29	879,620	879,620	15.403,360
30	735,210	735,210	16.138,570
31			16.138,570
Total			16.138,570



novembro-21

0012

Dias		PREFEITURA DE SOROCABA - CSA	
		Toneladas x Dia	Acumulado ton.
1	614,020	614,020	614,020
2	515,170	515,170	1.129,190
3	620,220	620,220	1.749,410
4	506,520	506,520	2.255,930
5			2.255,930
6	879,760	879,760	3.135,690
7	701,410	701,410	3.837,100
8	589,090	589,090	4.426,190
9	500,330	500,330	4.926,520
10	614,720	614,720	5.541,240
11	511,830	511,830	6.053,070
12			6.053,070
13	850,680	850,680	6.903,750
14	708,160	708,160	7.611,910
15	650,810	650,810	8.262,720
16	536,230	536,230	8.798,950
17	704,300	704,300	9.503,250
18	563,590	563,590	10.066,840
19			10.066,840
20	888,020	888,020	10.954,860
21	694,960	694,960	11.649,820
22	722,000	722,000	12.371,820
23	552,160	552,160	12.923,980
24	713,680	713,680	13.637,660
25			13.637,660
26			13.637,660
27	925,280	925,280	14.562,940
28	1.084,210	1.084,210	15.647,150
29	750,930	750,930	16.398,080
30	604,900	604,900	17.002,980
31	671,250	671,250	17.674,230
Total			17.674,230



dezembro-21

145

janeiro-22



Dias	Toneladas x Dia	Acumulado ton.
PREFEITURA DE SOROCABA - CSA		
1	0,000	0,000
2	0,000	0,000
3	1.102,210	1.102,210
4	1.311,840	2.414,050
5	764,190	3.178,240
6	619,910	3.798,150
7	726,330	4.524,480
8	544,240	5.068,720
9	0,000	5.068,720
10	920,390	5.989,110
11	787,070	6.776,180
12	644,400	7.420,580
13	547,970	7.968,550
14	686,350	8.654,900
15	543,660	9.198,560
16	0,000	9.198,560
17	989,590	10.188,150
18	845,400	11.033,550
19	720,550	11.754,100
20	606,060	12.360,160
21	686,820	13.046,980
22	551,110	13.598,090
23	0,000	13.598,090
24	909,690	14.507,780
25	749,970	15.257,750
26	632,380	15.890,130
27	549,610	16.439,740
28		16.439,740
29		16.439,740
30		16.439,740
31		16.439,740
Total		16.439,740

147

janeiro-22



Dias	PREFEITURA DE SOROCABA - CSA	
	Toneladas x Dia	Acumulado ton.
1		0,000
2		0,000
3		0,000
4		0,000
5		0,000
6		0,000
7		0,000
8		0,000
9		0,000
10		0,000
11		0,000
12		0,000
13		0,000
14		0,000
15		0,000
16		0,000
17		0,000
18		0,000
19		0,000
20		0,000
21		0,000
22		0,000
23		0,000
24		0,000
25		0,000
26		0,000
27		0,000
28	687,450	687,450
29	546,150	1.233,600
30	0,000	1.233,600
31	1.005,640	2.239,240
Total		2.239,240

março-22



Dias	PREFEITURA DE SOROCABA - CSA	
	Toneladas x Dia	Acumulado ton.
1	656,540	656,540
2	642,340	1.298,880
3	550,410	1.849,290
4	630,710	2.480,000
5	526,170	3.006,170
6		3.006,170
7	872,090	3.878,260
8	728,360	4.606,620
9	584,850	5.191,470
10	510,630	5.702,100
11	662,800	6.364,900
12	655,640	7.020,540
13		7.020,540
14	1.077,550	8.098,090
15	775,000	8.873,090
16	630,430	9.503,520
17	565,370	10.068,890
18	684,380	10.753,270
19	520,420	11.273,690
20		11.273,690
21	875,050	12.148,740
22	702,010	12.850,750
23	583,330	13.434,080
24	503,320	13.937,400
25	612,600	14.550,000
26	501,330	15.051,330
27		15.051,330
28	866,870	15.918,200
29	716,210	16.634,410
30	590,980	17.225,390
31	498,830	17.724,220
Total		17.724,220


0012

149

abril-22



Dias			PREFEITURA DE SOROCABA - CSA	
	Toneladas x Dia	Acumulado ton.		
1	577,640	577,640		
2	468,060	1.045,700		
3		1.045,700		
4	880,020	1.925,720		
5	770,330	2.696,050		
6	600,600	3.296,650		
7	502,000	3.798,650		
8	600,470	4.399,120		
9	493,420	4.892,540		
10		4.892,540		
11	869,660	5.762,200		
12	724,590	6.486,790		
13	591,820	7.078,610		
14	506,770	7.585,380		
15	520,840	8.106,220		
16	469,520	8.575,740		
17		8.575,740		
18	840,880	9.416,620		
19	677,930	10.094,550		
20	574,520	10.669,070		
21	430,140	11.099,210		
22	594,590	11.693,800		
23	508,670	12.202,470		
24		12.202,470		
25	850,680	13.053,150		
26	696,680	13.749,830		
27	569,930	14.319,760		
28	486,160	14.805,920		
29	599,120	15.405,040		
30	492,470	15.897,510		
31		15.897,510		
Total		15.897,510		

maio-22		
		
Dias	PREFEITURA DE SOROCABA - CSA	
	Toneladas x Dia	Acumulado ton.
1		0,000
2	842,550	842,550
3	708,440	1.550,990
4	579,140	2.130,130
5	486,700	2.616,830
6	590,860	3.207,690
7	470,460	3.678,150
8		3.678,150
9	821,110	4.499,260
10	686,200	5.185,460
11	584,970	5.770,430
12	507,880	6.278,310
13	618,250	6.896,560
14	499,960	7.396,520
15		7.396,520
16	871,310	8.267,830
17	688,120	8.955,950
18	516,430	9.472,380
19	420,900	9.893,280
20	550,660	10.443,940
21	477,240	10.921,180
22		10.921,180
23	830,710	11.751,890
24	670,540	12.422,430
25	567,540	12.989,970
26	481,460	13.471,430
27	591,280	14.062,710
28	479,580	14.542,290
29		14.542,290
30	887,840	15.430,130
31	768,580	16.198,710
	Total	16.198,710


Junho-22



PREFEITURA DE SOROCABA - CSA

Dias	Toneladas x Dia	Acumulado ton.
1	618,840	618,840
2	535,820	1.154,660
3	643,780	1.798,440
4	481,600	2.280,040
5		2.280,040
6	886,450	3.166,490
7	743,250	3.909,740
8	599,500	4.509,240
9	501,030	5.010,270
10	651,970	5.662,240
11	521,330	6.183,570
12		6.183,570
13	864,380	7.047,950
14	695,370	7.743,320
15	567,600	8.310,920
16	435,350	8.746,270
17	614,540	9.360,810
18	525,560	9.886,370
19		9.886,370
20	863,090	10.749,460
21	701,090	11.450,550
22	586,020	12.036,570
23	497,390	12.533,960
24	595,560	13.129,520
25	488,660	13.618,180
26		13.618,180
27	857,140	14.475,320
28	705,550	15.180,870
29	574,320	15.755,190
30	507,030	16.262,220
31		16.262,220
Total		16.262,220

Dias	Toneladas x Dia	Acumulado ton.
1	594,210	594,210
2	495,440	1.089,650
3		1.089,650
4	867,240	1.956,890
5	716,970	2.673,860
6	567,160	3.241,020
7	482,940	3.723,960
8	584,890	4.308,850
9	471,140	4.779,990
10		4.779,990
11	860,760	5.640,750
12	696,470	6.337,220
13	594,460	6.931,680
14	501,150	7.432,830
15	594,850	8.027,680
16	492,690	8.520,370
17		8.520,370
18	865,490	9.385,860
19	706,640	10.092,500
20	583,540	10.676,040
21	493,880	11.169,920
22	589,270	11.759,190
23	486,920	12.246,110
24		12.246,110
25	851,800	13.097,910
26	688,000	13.785,910
Total		13,785,910

julho-22		
		
Dias	PREFEITURA DE SOROCABA - CSA	
	Toneladas x Dia	Acumulado ton.
27	570,790	570,790
28	488,140	1.058,930
29	594,150	1.653,080
30	487,460	2.140,540
31		2.140,540
Total		2.140,540

agosto-22



Dias	PREFEITURA DE SOROCABA - CSA	
	Toneladas x Dia	Acumulado ton.
1	849,200	849,200
2	693,550	1.542,750
3	564,440	2.107,190
4	488,870	2.596,060
5	584,780	3.180,840
6	483,090	3.663,930
7		3.663,930
8	877,290	4.541,220
9	720,120	5.261,340
10	614,170	5.875,510
11	528,970	6.404,480
12	635,530	7.040,010
13	510,350	7.550,360
14		7.550,360
15	847,870	8.398,230
16	698,310	9.096,540
17	590,630	9.687,170
18	491,210	10.178,380
19	553,380	10.731,760
20	439,250	11.171,010
21		11.171,010
22	822,150	11.993,160
23	700,420	12.693,580
24	571,320	13.264,900
25	483,150	13.748,050
26	596,310	14.344,360
27	484,270	14.828,630
28		14.828,630
29	817,060	15.645,690
30	667,730	16.313,420
31	535,280	16.848,700
Total		16.848,700 /

Handwritten signature

setembro-22



Dias			PREFEITURA DE SOROCABA - CSA	
	Toneladas x Dia	Acumulado ton.		
1	483,760	483,760		
2	580,220	1.063,980		
3	480,070	1.544,050		
4		1.544,050		
5	838,680	2.382,730		
6	672,930	3.055,660		
7	492,900	3.548,560		
8	475,010	4.023,570		
9	665,450	4.689,020		
10	507,490	5.196,510		
11		5.196,510		
12	844,250	6.040,760		
13	693,820	6.734,580		
14	549,750	7.284,330		
15	469,340	7.753,670		
16	594,890	8.348,560		
17	490,990	8.839,550		
18		8.839,550		
19	845,660	9.685,210		
20	748,960	10.434,170		
21	603,100	11.037,270		
22	505,530	11.542,800		
23	601,990	12.144,790		
24	507,140	12.651,930		
25		12.651,930		
26	835,130	13.487,060		
27	735,170	14.222,230		
28	625,280	14.847,510		
29	516,780	15.364,290		
30	628,780	15.993,070		
31		15.993,070		
Total		15.993,070		

156

outubro-22



Dias	PREFEITURA DE SOROCABA - CSA	
	Toneladas x Dia	Acumulado ton.
1	499,660	499,660
2		499,660
3	911,640	1.411,300
4	740,130	2.151,430
5	592,740	2.744,170
6	514,090	3.258,260
7	649,670	3.907,930
8	520,770	4.428,700
9		4.428,700
10	891,450	5.320,150
11	724,900	6.045,050
12	525,310	6.570,360
13	514,410	7.084,770
14	672,750	7.757,520
15	511,970	8.269,490
16		8.269,490
17	890,990	9.160,480
18	735,500	9.895,980
19	590,610	10.486,590
20	520,960	11.007,550
21	659,900	11.667,450
22	522,280	12.189,730
23		12.189,730
24	896,160	13.085,890
25	724,660	13.810,550
26	574,640	14.385,190
27	507,880	14.893,070
28	622,920	15.515,990
29	529,550	16.045,540
30		16.045,540
31	1.077,360	17.122,900
Total		17.122,900


0012

novembro-22



Dias			PREFEITURA DE SOROCABA - CSA	
	Toneladas x Dia	Acumulado ton.		
1	816,340	816,340		
2	541,340	1.357,680		
3	468,650	1.826,330		
4	639,150	2.465,480		
5	504,130	2.969,610		
6		2.969,610		
7	860,050	3.829,660		
8	699,740	4.529,400		
9	567,190	5.096,590		
10	492,300	5.588,890		
11	607,660	6.196,550		
12	482,540	6.679,090		
13		6.679,090		
14	926,750	7.605,840		
15	708,080	8.313,920		
16	642,000	8.955,920		
17	549,760	9.505,680		
18	588,910	10.094,590		
19	485,530	10.580,120		
20		10.580,120		
21	860,020	11.440,140		
22	726,250	12.166,390		
23	618,030	12.784,420		
24	544,860	13.329,280		
25	641,010	13.970,290		
26	507,740	14.478,030		
27		14.478,030		
28	903,110	15.381,140		
29	752,170	16.133,310		
30	662,340	16.795,650		
31		16.795,650		
Total		16.795,650		

158

dezembro-22



Dias			PREFEITURA DE SOROCABA - CSA	
	Toneladas x Dia	Acumulado ton.		
1	546,630	546,630		
2	707,830	1.254,460		
3	653,230	1.907,690		
4		1.907,690		
5	1.054,380	2.962,070		
6	870,820	3.832,890		
7	704,540	4.537,430		
8	606,000	5.143,430		
9	706,160	5.849,590		
10	683,440	6.533,030		
11		6.533,030		
12	1.051,290	7.584,320		
13	881,120	8.465,440		
14	751,170	9.216,610		
15	574,940	9.791,550		
16	716,250	10.507,800		
17	589,800	11.097,600		
18		11.097,600		
19	886,560	11.984,160		
20	790,670	12.774,830		
21	719,070	13.493,900		
22	537,580	14.031,480		
23	739,750	14.771,230		
24	602,000	15.373,230		
25		15.373,230		
26	982,450	16.355,680		
27	788,870	17.144,550		
28	841,600	17.986,150		
29	681,060	18.667,210		
30	813,650	19.480,860		
31	575,010	20.055,870		
Total		20.055,870		

0012

janeiro-23



Dias	PREFEITURA DE SOROCABA - CSA	
	Toneladas x Dia	Acumulado ton.
1		0,000
2	1.052,950	1.052,950
3	842,380	1.895,330
4	782,540	2.677,870
5	633,000	3.310,870
6	724,290	4.035,160
7	581,690	4.616,850
8		4.616,850
9	1.016,670	5.633,520
10	801,740	6.435,260
11	670,850	7.106,110
12	632,710	7.738,820
13	830,770	8.569,590
14	619,000	9.188,590
15		9.188,590
16	1.069,670	10.258,260
17	862,150	11.120,410
18	682,980	11.803,390
19	572,470	12.375,860
20	692,850	13.068,710
21	561,240	13.629,950
22		13.629,950
23		13.629,950
24		13.629,950
25		13.629,950
26		13.629,950
27		13.629,950
28		13.629,950
29		13.629,950
30		13.629,950
31		13.629,950
Total		13.629,950

janeiro-23



Dias	PREFEITURA DE SOROCABA - CSA	
	Toneladas x Dia	Acumulado ton.
1		0,000
2		0,000
3		0,000
4		0,000
5		0,000
6		0,000
7		0,000
8		0,000
9		0,000
10		0,000
11		0,000
12		0,000
13		0,000
14		0,000
15		0,000
16		0,000
17		0,000
18		0,000
19		0,000
20		0,000
21		0,000
22		0,000
23	1.023,260	1.023,260
24	805,090	1.828,350
25	701,170	2.529,520
26	554,120	3.083,640
27	661,240	3.744,880
28	550,870	4.295,750
29		4.295,750
30	1.005,890	5.301,640
31	940,610	6.242,250
Total		6.242,250

fevereiro-23



Dias	PREFEITURA DE SOROCABA - CSA	
	Toneladas x Dia	Acumulado ton.
1	774,420	774,420
2	604,330	1.378,750
3	727,180	2.105,930
4	586,460	2.692,390
5		2.692,390
6	1.054,170	3.746,560
7	848,450	4.595,010
8	714,070	5.309,080
9	583,290	5.892,370
10	688,390	6.580,760
11	567,590	7.148,350
12		7.148,350
13	1.106,280	8.254,630
14	926,700	9.181,330
15	758,590	9.939,920
16	593,130	10.533,050
17	723,030	11.256,080
18	700,020	11.956,100
19		11.956,100
20	939,490	12.895,590
21	730,270	13.625,860
22	759,860	14.385,720
23	611,260	14.996,980
24	690,370	15.687,350
25	568,740	16.256,090
26		16.256,090
27	985,230	17.241,320
28	826,850	18.068,170
29		18.068,170
30		18.068,170
31		18.068,170
Total		18.068,170

março-23



Dias	PREFEITURA DE SOROCABA - CSA	
	Toneladas x Dia	Acumulado ton.
1	672,980	672,980
2	576,570	1.249,550
3	698,000	1.947,550
4	563,190	2.510,740
5		2.510,740
6	1.027,830	3.538,570
7	862,270	4.400,840
8	679,350	5.080,190
9	551,080	5.631,270
10	692,690	6.323,960
11	624,080	6.948,040
12		6.948,040
13	1.107,590	8.055,630
14	869,040	8.924,670
15	727,420	9.652,090
16	585,820	10.237,910
17	703,290	10.941,200
18	555,130	11.496,330
19		11.496,330
20	962,700	12.459,030
21	786,630	13.245,660
22	668,750	13.914,410
23	537,820	14.452,230
24	651,920	15.104,150
25	531,910	15.636,060
26		15.636,060
27	932,550	16.568,610
28	762,600	17.331,210
29	634,530	17.965,740
30	549,490	18.515,230
31	656,460	19.171,690
Total		19.171,690

abril-23



Dias			PREFEITURA DE SOROCABA - CSA	
	Toneladas x Dia	Acumulado ton.		
1	537,350	537,350		
2	0,000	537,350		
3	936,200	1.473,550		
4	747,710	2.221,260		
5	618,280	2.839,540		
6	534,910	3.374,450		
7	538,580	3.913,030		
8	478,380	4.391,410		
9	0,000	4.391,410		
10	943,810	5.335,220		
11	742,210	6.077,430		
12	616,360	6.693,790		
13	530,560	7.224,350		
14	690,590	7.914,940		
15	571,730	8.486,670		
16	0,000	8.486,670		
17	927,850	9.414,520		
18	837,950	10.252,470		
19	699,430	10.951,900		
20	594,530	11.546,430		
21	616,960	12.163,390		
22	501,620	12.665,010		
23	0,000	12.665,010		
24	942,310	13.607,320		
25	745,020	14.352,340		
26	592,670	14.945,010		
27	515,860	15.460,870		
28	596,930	16.057,800		
29	523,590	16.581,390		
30	0,000	16.581,390		
Total		16.581,390		

maio-23



Dias	PREFEITURA DE SOROCABA - CSA	
	Toneladas x Dia	Acumulado ton.
1	848,580	848,580
2	765,060	1.613,640
3	690,580	2.304,220
4	542,110	2.846,330
5	624,720	3.471,050
6	508,390	3.979,440
7	0,000	3.979,440
8	933,270	4.912,710
9	759,510	5.672,220
10	634,880	6.307,100
11	524,830	6.831,930
12	643,640	7.475,570
13	507,430	7.983,000
14	0,000	7.983,000
15	854,790	8.837,790
16	706,080	9.543,870
17	595,070	10.138,940
18	491,210	10.630,150
19	596,230	11.226,380
20	507,530	11.733,910
21	0,000	11.733,910
22	897,020	12.630,930
23	727,640	13.358,570
24	605,860	13.964,430
25	511,890	14.476,320
26	628,200	15.104,520
27	493,870	15.598,390
28	0,000	15.598,390
29	896,510	16.494,900
30	715,290	17.210,190
31	600,240	17.810,430
Total		17.810,430

junho-23



Dias	PREFEITURA DE SOROCABA - CSA	
	Toneladas x Dia	Acumulado ton.
1	515,830	515,830
2	666,430	1.182,260
3	528,540	1.710,800
4		1.710,800
5	922,550	2.633,350
6	740,250	3.373,600
7	606,020	3.979,620
8	455,920	4.435,540
9	642,750	5.078,290
10	542,180	5.620,470
11		5.620,470
12	916,220	6.536,690
13	717,470	7.254,160
14	561,730	7.815,890
15	455,930	8.271,820
16	625,080	8.896,900
17	565,780	9.462,680
18		9.462,680
19	945,120	10.407,800
20	747,390	11.155,190
21	614,980	11.770,170
22	522,500	12.292,670
23	633,760	12.926,430
24	489,850	13.416,280
25		13.416,280
26	928,900	14.345,180
27	750,940	15.096,120
28	628,890	15.725,010
29	518,600	16.243,610
30	620,140	16.863,750
31		16.863,750
Total		16.863,750

0012


160

julho-23



Dias	PREFEITURA DE SOROCABA - CSA	
	Toneladas x Dia	Acumulado ton.
1	517,000	517,000
2		517,000
3	914,820	1.431,820
4	738,220	2.170,040
5	605,660	2.775,700
6	506,420	3.282,120
7	619,750	3.901,870
8	514,320	4.416,190
9		4.416,190
10	903,160	5.319,350
11	742,800	6.062,150
12	669,990	6.732,140
13	556,270	7.288,410
14	666,310	7.954,720
15	528,490	8.483,210
16		8.483,210
17	907,430	9.390,640
18	729,040	10.119,680
19	600,730	10.720,410
20	505,990	11.226,400
Total		11.226,400

167

julho-23		
		
Dias	PREFEITURA DE SOROCABA - CSA	
	Toneladas x Dia	Acumulado ton.
21	636,820	636,820
22	520,950	1.157,770
23		1.157,770
24	936,320	2.094,090
25	747,390	2.841,480
26	628,050	3.469,530
27	532,380	4.001,910
28	641,620	4.643,530
29	499,840	5.143,370
30		5.143,370
31	921,280	6.064,650
Total		6.064,650

julho-23



Dias **PREFEITURA DE SOROCABA - CSA**

	Toneladas x Dia	Acumulado ton.
21	636,820	636,820
22	520,950	1.157,770
23		1.157,770
24	936,320	2.094,090
25	747,390	2.841,480
26	628,050	3.469,530
27	532,380	4.001,910
28	641,620	4.643,530
29	499,840	5.143,370
30		5.143,370
31	921,280	6.064,650
Total		6.064,650

agosto-23



Dias	PREFEITURA DE SOROCABA - CSA	
	Toneladas x Dia	Acumulado ton.
1	739,730	739,730
2	630,650	1.370,380
3	533,000	1.903,380
4	632,410	2.535,790
5	519,380	3.055,170
6		3.055,170
7	932,060	3.987,230
8	744,000	4.731,230
9	632,570	5.363,800
10	538,460	5.902,260
11	682,170	6.584,430
12	565,390	7.149,820
13		7.149,820
14	912,920	8.062,740
15	680,620	8.743,360
16	680,260	9.423,620
17	581,730	10.005,350
18	652,440	10.657,790
19	533,030	11.190,820
20		11.190,820
21	940,920	12.131,740
22	759,460	12.891,200
23	637,880	13.529,080
24	534,120	14.063,200
25	653,770	14.716,970
26	545,380	15.262,350
27		15.262,350
28	866,680	16.129,030
29	715,820	16.844,850
30	633,280	17.478,130
31	520,460	17.998,590
Total		17.998,590

0012

169

setembro-23



Dias	PREFEITURA DE SOROCABA - CSA	
	Toneladas x Dia	Acumulado ton.
1	621,170	621,170
2	514,640	1.135,810
3		1.135,810
4	1.011,580	2.147,390
5	821,610	2.969,000
6	659,430	3.628,430
7	471,920	4.100,350
8	661,420	4.761,770
9	551,530	5.313,300
10		5.313,300
11	940,510	6.253,810
12	737,440	6.991,250
13	631,990	7.623,240
14	523,830	8.147,070
15	625,510	8.772,580
16	528,930	9.301,510
17		9.301,510
18	962,060	10.263,570
19	766,960	11.030,530
20	632,050	11.662,580
21	531,570	12.194,150
22	635,050	12.829,200
23	539,320	13.368,520
24		13.368,520
25	932,860	14.301,380
26	764,700	15.066,080
27	653,500	15.719,580
28	584,520	16.304,100
29	670,680	16.974,780
30	540,070	17.514,850
31		17.514,850
Total		17.514,850

[Handwritten signature]
0012

outubro-23



Dias	PREFEITURA DE SOROCABA - CSA	
	Toneladas x Dia	Acumulado ton.
1		0,000
2	1.059,310	1.059,310
3	830,140	1.889,450
4	682,160	2.571,610
5	626,750	3.198,360
6	723,570	3.921,930
7	593,550	4.515,480
8		4.515,480
9	1.204,190	5.719,670
10	957,760	6.677,430
11	704,550	7.381,980
12	519,160	7.901,140
13	732,490	8.633,630
14	573,130	9.206,760
15		9.206,760
16	994,810	10.201,570
17	856,630	11.058,200
18	722,470	11.780,670
19	597,300	12.377,970
20	678,820	13.056,790
21	562,020	13.618,810
22		13.618,810
23	953,820	14.572,630
24	802,690	15.375,320
25	665,010	16.040,330
26	578,730	16.619,060
27	661,570	17.280,630
28	554,610	17.835,240
29		17.835,240
30	1.068,170	18.903,410
31	861,150	19.764,560
Total		19.764,560

170
C

[Handwritten signature]

171

novembro-23



Dias	PREFEITURA DE SOROCABA - CSA	
	Toneladas x Dia	Acumulado ton.
1	689,580	689,580
2	516,230	1.205,810
3	744,890	1.950,700
4	690,150	2.640,850
5		2.640,850
6	1.114,410	3.755,260
7	911,720	4.666,980
8	708,020	5.375,000
9	568,810	5.943,810
10	674,510	6.618,320
11	567,950	7.186,270
12		7.186,270
13	926,180	8.112,450
14	799,030	8.911,480
15	606,640	9.518,120
16	596,000	10.114,120
17	746,970	10.861,090
18	569,450	11.430,540
19		11.430,540
20	1.005,480	12.436,020
21	882,950	13.318,970
22	755,550	14.074,520
23	661,550	14.736,070
24	728,300	15.464,370
25	547,840	16.012,210
26		16.012,210
27	973,710	16.985,920
28	836,840	17.822,760
29	761,350	18.584,110
30	659,880	19.243,990
31		19.243,990
Total		19.243,990

172


dezembro-23




Dias	PREFEITURA DE SOROCABA - CSA	
	Toneladas x Dia	Acumulado ton.
1	741,780	741,780
2	597,490	1.339,270
3		1.339,270
4	984,010	2.323,280
5	810,570	3.133,850
6	735,110	3.868,960
7	577,460	4.446,420
8	715,470	5.161,890
9	608,940	5.770,830
10		5.770,830
11	986,620	6.757,450
12	822,580	7.580,030
13	711,890	8.291,920
14	564,960	8.856,880
15	662,560	9.519,440
16	570,390	10.089,830
17		10.089,830
18	825,710	10.915,540
19	865,080	11.780,620
20	723,710	12.504,330
21	607,870	13.112,200
22	694,730	13.806,930
23	658,820	14.465,750
24	177,440	14.643,190
25		14.643,190
26	816,010	15.459,200
27	1.204,290	16.663,490
28	872,880	17.536,370
29	724,520	18.260,890
30	577,660	18.838,550
31	211,810	19.050,360
Total		19.050,360

10012

123

janeiro-24		
		
Dias	PREFEITURA DE SOROCABA - CSA	
	Toneladas x Dia	Acumulado ton.
1	0,000	0,000
2	815,320	815,320
3	1.157,680	1.973,000
4	628,710	2.601,710
5	697,720	3.299,430
6	542,280	3.841,710
7	0,000	3.841,710
8	928,590	4.770,300
9	765,430	5.535,730
10	668,400	6.204,130
11	594,140	6.798,270
12	724,550	7.522,820
13	607,080	8.129,900
14	0,000	8.129,900
15	957,620	9.087,520
16	777,220	9.864,740
Total		9.864,740

174

janeiro-24		
		
Dias	PREFEITURA DE SOROCABA - CSA	
	Toneladas x Dia	Acumulado ton.
17	667,470	667,470
18	543,390	1.210,860
19	736,390	1.947,250
20	759,560	2.706,810
21		2.706,810
22	1.227,970	3.934,780
23	899,650	4.834,430
24	651,420	5.485,850
25	614,850	6.100,700
26	720,750	6.821,450
27	601,930	7.423,380
28		7.423,380
29	1.009,220	8.432,600
30	905,460	9.338,060
31	722,050	10.060,110
Total		10.060,110



Relatório Analítico de
Localização,
Limpeza/Lavagem/Higienização
dos
Contêineres de
240,00 litros e 1.000,00 litros



125

fevereiro-24



Dias	PREFEITURA DE SOROCABA - CNSA	
	Toneladas x Dia	Acumulado ton.
1	620,030	620,030
2	683,170	1.303,200
3	588,850	1.892,050
4		1.892,050
5	985,830	2.877,880
6	839,190	3.717,070
7	676,520	4.393,590
8	572,600	4.966,190
9	665,820	5.632,010
10	586,510	6.218,520
11		6.218,520
12	940,500	7.159,020
13	729,050	7.888,070
14	863,080	8.751,150
15	671,420	9.422,570
16	713,590	10.136,160
17	595,010	10.731,170
18		10.731,170
19	1.032,680	11.763,850
20	844,710	12.608,560
21	680,360	13.288,920
22	575,810	13.864,730
23	688,990	14.553,720
24	584,440	15.138,160
25		15.138,160
26	985,280	16.123,440
27	834,130	16.957,570
28	667,880	17.625,450
29	582,200	18.207,650
30		18.207,650
31		18.207,650
Total		18.207,650

176

março-24



Dias	PREFEITURA DE SOROCABA - CNSA	
	Toneladas x Dia	Acumulado ton.
1	679,230	679,230
2	559,450	1.238,680
3		1.238,680
4	958,130	2.196,810
5	809,700	3.006,510
6	782,610	3.789,120
7	607,870	4.396,990
8	683,870	5.080,860
9	585,370	5.666,230
10		5.666,230
11	1.071,620	6.737,850
12	880,980	7.618,830
13	680,100	8.298,930
14	581,760	8.880,690
15	691,350	9.572,040
16	546,260	10.118,300
17		10.118,300
18	969,930	11.088,230
19	818,920	11.907,150
20	661,350	12.568,500
21	608,430	13.176,930
22	728,570	13.905,500
23	564,630	14.470,130
24		14.470,130
25	984,900	15.455,030
26	818,200	16.273,230
27	665,140	16.938,370
28	562,030	17.500,400
29	581,010	18.081,410
30	532,400	18.613,810
31		18.613,810
Total		18.613,810

ARQUIVO DOS COMPROVANTES DE PESAGEM.



ARQUIVO DOS COMPROVANTES DE PESAGEM



9x9

MODELO DO COMPROVANTE DE PESAGEM (TICKET)

CONTEM: DATA E HORÁRIO DE ENTRADA E SAÍDA
PESAGEM BRUTA , TARA E PESO LIQUIDO
PLACA DO VEÍCULO
GERADOR
TRANSPORTADOR
OPERADOR DA BALANÇA
ASSINATURAS

Proactiva

Ticket: 16711/2024

Ativo: Luk Ipero
Cliente: PREFEITURA MUNICIPAL DE SOROCABA
Gerador: PREFEITURA MUNICIPAL DE SOROCABA
Ira: CONSORCIO SOROCABA AMBIENTAL

Placa: FJH4994
Tipo Veiculo: COMPACTADOR
Data Entrada: 30/03/2024 Hora: 18:51
Data Saída: 30/03/2024 Hora: 18:57
Permanência: 00:06

Resíduo: DOMICILIARES
Mtr's:
Outros Docs.:
Abatimentos:

Peso Entrada (Kg): 17560
Peso Saída (Kg): 12000
Peso Líquido (Kg): 5560

Ass. do Balanceteo:

Michael Lucena
Ass. do Motorista



