

Este é o **VOLUME I**, de um total de **3 VOLUMES**, os outros podem ser encontrados na página de tramitação do site ou clicando nos links

**VOLUME II**

**VOLUME III**

PROJETO DE LEI

Nº 303/2013

Veto Nº 49/13

AUTÓGRAFO Nº 255/2013

LEI Nº 10.620

VOLUME I

CÂMARA MUNICIPAL DE SOROCABA



SECRETARIA

Autoria: DO SR PREFEITO MUNICIPAL

Assunto: Estabelece o Plano Plurianual do Município de Sorocaba para

o período 2014 a 2017 e define as metas e prioridades da Administração

Pública Municipal para o exercício de 2014.



# Prefeitura de SOROCABA

PROJETO DE LEI nº 303/2013

J. AOS PROJETOS DE DELIBERAÇÃO  
EM

14 AGO 2013

JOSÉ FRANCISCO MARTINEZ  
PRESIDENTE

(Estabelece o Plano Plurianual do Município de Sorocaba para o período 2014 a 2017 e define as metas e prioridades da Administração Pública Municipal para o exercício de 2014).

A Câmara Municipal de Sorocaba decreta:

Art. 1º Esta Lei estabelece, nos termos do art. 165, § 1º, da Constituição, o Plano Plurianual (PPA) do Município para o quadriênio 2014/2017, pelo qual são definidas as diretrizes, os objetivos e as metas da administração pública municipal para as despesas de capital e outras delas decorrentes e para as relativas aos programas de duração continuada, na forma dos Anexos I a V.

§ 1º Fica o Executivo autorizado a modificar a unidade executora ou o órgão responsável por programas e ações e os indicadores e respectivos índices, bem como a adequar as metas físicas em função de modificações nos programas ditadas por leis, por leis de diretrizes e por leis orçamentárias e seus créditos adicionais.

§ 2º O Plano Plurianual compreende a atuação de todos os órgãos da Administração Direta e Indireta e da Câmara Municipal, inclusive das empresas em que o Município detém o controle acionário, consideradas, nos termos da Lei Complementar nº 101, de 4 de Maio de 2000, de caráter dependente.

§ 3º No caso de empresas de caráter não dependente, somente seus investimentos estão incluídos nos programas e ações constantes dos anexos desta Lei.

Art. 2º As diretrizes para o quadriênio 2014/2017, norteadoras da execução dos programas e ações a cargo dos órgãos municipais, deverão seguir os seguintes macro-objetivos:

- I – Cidade Humana e Educadora;
- II – Cidade Viva e Bonita;
- III – Cidade Moderna e de Oportunidades
- IV – Cidade com Gestão Eficiente

Art. 3º As estimativas das receitas e dos valores dos programas e ações constantes dos anexos desta lei são fixadas exclusivamente para conferir consistência ao Plano, não se constituindo em limites para a elaboração das leis de diretrizes orçamentárias, das leis orçamentárias e das suas modificações.

Art. 4º Nas leis orçamentárias ou nas que autorizarem a abertura de créditos adicionais, assim como nas leis de diretrizes orçamentárias, e nos créditos extraordinários poderão ser criados novos programas ou ações ou modificados os existentes, considerando-se, em decorrência, alterado o Plano Plurianual.

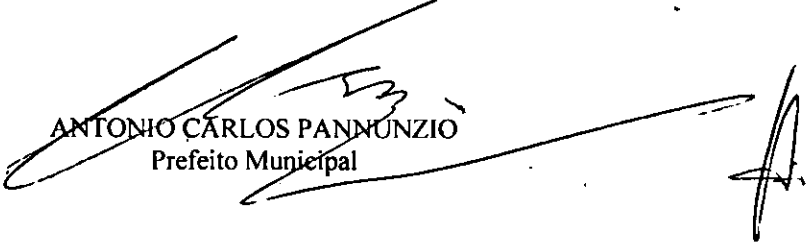


# Prefeitura de SOROCABA

Projeto de Lei – fls. 2.

Art. 5º As metas e prioridades da administração pública municipal para o exercício de 2014, na conformidade do exigido pelo art. 165, § 2º, da Constituição, são as fixadas no Anexo VI.

Art. 6º Esta Lei entra em vigor na data de sua publicação.

  
ANTONIO CARLOS PANNUNZIO  
Prefeito Municipal




Recebido na Div. Expediente

14 de agosto de 13

A Consultoria Jurídica e Comissões

s/s 20 / 08 / 13

  
Div. Expediente

**Suellen Scura de Lima**  
Chefe de Seção de Assuntos Jurídicos

## 1 Mensagem do Prefeito

Senhor Presidente da Câmara Municipal,

Senhores Vereadores,

Encaminho à apreciação e votação do Poder Legislativo a proposta do Plano Plurianual (PPA) 2014-2017.

Ela define as metas do Município para aquele período, relaciona os projetos através dos quais o Executivo se propõe a atingi-las e relaciona as mudanças que disso resultarão para a cidade e os seus habitantes.

Os Senhores Legisladores verão, ao examinar o texto do PPA, que nele se caminha do geral para o particular. O Plano tem como base quatro eixos, representando áreas de resultado, que reúnem Programas e Ações, em função dos seus objetivos: *Cidade Humana e Educadora, Cidade Viva e Bonita, Cidade Moderna e de Oportunidades, e Cidade com Gestão Eficiente*. O texto descreve o que se pretende em cada um destes eixos, com metas físicas a serem buscadas na execução orçamentária, relacionando com os indicadores de cada programa das Secretarias neles envolvidas.

Cada programa engloba as ações a ele correspondentes, que resultarão, no Planejamento estratégico e na execução orçamentária, a organização dos projetos e atividades necessárias para atingir seus objetivos.

Este Plano reúne também as informações de cada Secretaria Municipal, com seus respectivos objetivos, programas, ações, indicadores e metas físicas, além dos recursos previstos para os exercícios de 2014, 2015, 2016 e 2017.

Vale salientar que o PPA 2014/2017 foi elaborado em consonância com a proposta da reforma administrativa, PLO 276/2013, que está em apreciação nessa Casa de Leis. Nas eventuais alterações na referida proposta deverão ser considerados possíveis impactos que necessitem ajustes no presente PL, sempre, com isso, respeitando a autoridade e competência do Poder Legislativo.


Apresenta as premissas norteadoras; as projeções e demonstrações financeiras consolidadas, que fornecem ao Poder Legislativo e a cada um dos cidadãos sorocabanos os indicadores necessários ao permanente acompanhamento e fiscalização do desempenho da máquina pública em sua implementação e, por via de consequência, os indicadores necessários para que os resultados previstos no PPA sejam efetivamente cumpridos.

O PPA 2014-2017 busca detalhar os compromissos da Administração Municipal face aos cidadãos com a máxima transparência. É importante registrar que realizamos as seis plenárias de participação cidadã em todas as regiões da cidade, durante os meses de julho e agosto, com ampla participação da comunidade, lideranças populares, e representantes do Legislativo Municipal, o que muito nos honrou. Recebemos mais de 1000 propostas e reivindicações, com grande destaque às relacionadas às áreas da Saúde, Educação, Infraestrutura e Transporte, que foram considerados na elaboração deste plano e na priorização da alocação dos recursos.

Este plano contempla também os compromissos que assumimos no âmbito do programa de governo que apresentamos por ocasião do processo eleitoral de 2012. Tivemos o cuidado de acolher outras propostas que foram apresentadas durante os debates, assim como pelos vereadores. O prefeito eleito deve representar os interesses de todos, e não somente daqueles que o elegeram.

Estamos prevendo destinar cerca de R\$ 1,3 bilhão do orçamento municipal para ações de investimento ao longo dos próximos quatro anos. Essa estratégia representa um avanço em relação aos anos anteriores, quando o investimento realizado no período entre 2010 e 2012 e orçado em 2013, foi de R\$ 723 milhões.

04  
CÂMARA MUNICIPAL DE SOROCABA  
-24-Ago-2013-16:31-126963-1/A



SECRETARIA GERAL

14-Ago-2003 16:51:126965-2/9

CAMARA MUNICIPAL DE SOROCABA

Tenho certeza de que cada Programa ou Ação contido no PPA vai ao encontro dos anseios da gente sorocabana e contribuirá para melhorar a qualidade de vida de todos, com ênfase no atendimento aos grupos de maior vulnerabilidade que, em razão de suas carências, devem receber cuidados especiais e a defesa dos seus direitos sociais.

Preocupada com a dimensão social do governo, a Administração Municipal não se aparta de seu compromisso de promover o ajustamento de Sorocaba à única opção acertada do nosso tempo para as grandes cidades ao redor do mundo: conjugar sustentabilidade com desenvolvimento inovador e acelerado.

Educar desde a primeira infância com uso de novas e modernas tecnologias, valorizando os professores e profissionais, é dever do administrador no novo tempo em que vivemos e uma forma de cuidar das pessoas. Promover o acesso de nossos alunos a esse novo mundo é tão importante quanto oferecer aos jovens sorocabanos a chance de serem nossos alunos desde a mais tenra infância, nas creches, preparando-os para uma vida saudável e favorecendo para que tenham cada vez melhores oportunidades. E para cumprir esse objetivo, é necessária a ampliação da oferta de vagas na rede municipal de ensino e a constante qualificação e valorização dos nossos profissionais.

Cuidar bem da nossa gente é a missão fundamental da Administração Pública. E outro exemplo é melhorar todo o nosso sistema de Saúde, com foco no bom atendimento ao cidadão. Receber bem, com atenção e respeito em todas as unidades, criar novos espaços, como o Hospital das Clínicas de Sorocaba, implantar o atendimento de especialidades nas UBS e ampliar o programa de Saúde da Família, são alguns dos nossos objetivos que, certamente, colaborarão para que nossa cidade seja cada vez mais *Humana e Educadora*.

Esse cuidado com a nossa gente vai ser refletido na cidade. Como se pode ver neste PPA, fica explícita a preocupação com melhorar o padrão de manutenção dos espaços públicos, com ações intensificadas de implantação de parques e praças, ampliação da iluminação pública, limpeza urbana, coleta de resíduos, ampliação da coleta seletiva, pavimentação de vias, e muitas outras ações que representam também o carinho que devemos ter com nossa cidade, impactando positivamente na qualidade de vida do cidadão sorocabano e ampliando suas opções de cultura, esportes e lazer. Isso fará com que nossa cidade seja cada vez mais *Viva e Bonita*, o que nos dá muito orgulho.

Para que Sorocaba continue com seu crescimento econômico, gerando oportunidades de trabalho e renda, temos que sofisticar cada vez mais nossas ações e investimentos para modernizar os centros de distribuição e comercialização, fomentar a Tecnologia, Inovação e Empreendedorismo. Não é menos importante a consolidação dos arranjos produtivos locais, ao lado da ênfase da qualificação e requalificação profissional dos nossos trabalhadores.

Sorocaba deve avançar na qualificação do seu sistema de transporte público e no seu sistema viário, que deve favorecer a redução do tempo de deslocamento pela cidade. Os investimentos em novas tecnologias, como a rede de fibras óticas em toda a cidade, que permitirão a ampliação do acesso à internet pública e a interconexão de todos os organismos municipais, são exemplos de ações que fazem a cidade ficar cada vez mais *Moderna e de Oportunidades*.

Cumprir objetivos demanda ações e investimentos. Para que isso fosse possível, em paralelo e complementarmente ao PPA, a Prefeitura conduziu uma ampla Reforma Administrativa, que também está em apreciação por esta Casa de Leis. Com ela, reorganizamos a Administração Municipal, com ênfase para a redução de custos e melhor aproveitamento da estrutura hoje presente na Prefeitura.


A implantação da Gestão Estratégica por Resultados e, de outro lado, a Gestão do Atendimento focada na satisfação do cidadão com os serviços públicos, são exemplos de ações que fazem parte de uma *Gestão Eficiente*, que pratica a transparência pública e interage com a comunidade.

A propósito, vale destacar que algumas ações não receberam ainda a dotação que precisam ter para executar os investimentos que a cidade precisa. Mas não é menos verdade que elas fazem parte de programas que poderão ser viabilizados pelo aumento na arrecadação, aprimoramento do controle e qualidade dos gastos públicos, assim como com a busca de recursos externos, sejam federais, estaduais, internacionais e de parcerias público-privadas.

E, por estas razões, conto com a aprovação dos Senhores Vereadores e coloco a equipe de Secretários à disposição para os esclarecimentos que forem necessários.

Sem mais, renovo a Vossa Excelência e Dignos Pares, protestos de elevada estima e consideração.

Atenciosamente.

  
ANTONIO CARLOS PANNUNZIO  
Prefeito Municipal

Ao

Exmo. Sr.

JOSÉ FRANCISCO MARTINEZ

DD. Presidente da Câmara Municipal de

SOROCABA

PL

CÂMARA MUNICIPAL DE SOROCABA

CÂMARA MUNICIPAL DE SOROCABA

14-APO-2013-16:31-126963-1/9

# **Prefeitura de Sorocaba**

## **Mensagem de Encaminhamento PPA 2014-2017**

## **Equipe de Governo**

**Antonio Carlos Pannunzio**

Prefeito

**Edith Maria Garboggini Di Giorgi**

Vice-prefeita e secretária do Desenvolvimento Social

**Rubens Hungria de Lara**  
Secretaria de Planejamento e Gestão

**Roberto Juliano**  
Secretaria da Administração

**João Leandro da Costa Filho**  
Secretaria de Governo e Segurança Comunitária

**Jaqueline Gomes da Silva**  
Secretaria de Cultura

**Armando Martinho Bardou Raggio**  
Secretaria da Saúde

**José Simões de Almeida Junior**  
Secretaria da Educação

**Francisco Moko Yabiku**  
Secretaria de Esportes e Lazer

**Hélio Aparecido de Godoy**  
Secretaria de Habitação e Regularização  
Fundiária

**Clebson Aparecido Ribeiro**  
Secretaria de Serviços Públicos

**Anésio Aparecido Lima**  
Secretaria de Negócios Jurídicos

**Aurílio Sérgio Costa Caiado**  
Secretaria da Fazenda

**Jussara de Lima Carvalho**  
Secretaria do Meio Ambiente

**José Carlos Comitre**  
Secretaria de Mobilidade, Desenvolvimento  
Urbano e Obras

**Geraldo Cesar Almeida**  
Secretaria de Desenvolvimento Econômico e  
Trabalho

**Renato Gianolli**  
Empresa de Desenvolvimento Urbano e Social

**Wilson Unterkircher Filho**  
Serviço Autônomo de Água e Esgoto

**Vitor Lippi**  
Empresa Municipal Parque Tecnológico de  
Sorocaba

**Ana Paula Fávero Sakano**  
Fundação da Seguridade Social dos Servidores  
Públicos Municipais de Sorocaba

**Flaviano Agostinho de Lima**  
Núcleo de Planejamento Regional S/A

## **Ficha Técnica**

### **Coordenação Executiva**

**Rubens Hungria de Lara**

Secretário de Planejamento e Gestão.

**Aurílio Sérgio Costa Caiado**

Secretário da Fazenda

### **Colaboradores – Prefeitura**

Cíntia Mesquita

Eduardo Santos Almeida

Flaviano Agostinho de Lima

Juliano Chavaglia de Almeida

Lincoln S. Salazar

Marcelo Duarte Regalado

Marcos Piardi

Ricardo Lopes Fernandes

Renato Vaz Garcia

Tiago Borges

### **Consultores - Fundap**

Alberto Brito

Edsom Ortega Marques

Flávio Arantes dos Santos

Maria Regina Garcia

## Sumário

<b>1 APRESENTAÇÃO DO PPA</b> .....	<b>4</b>
<b>2 CONTEXTO</b> .....	<b>6</b>
2.1 SOROCABA: HISTÓRIA E DESAFIOS.....	6
2.2 SOROCABA EM NÚMEROS.....	7
3.2.1 LOCALIZAÇÃO E REGIÃO.....	7
3.2.2 PERFIL POPULACIONAL.....	8
3.2.3 ECONOMIA SOROCABANA.....	8
3.2.4 INDICADORES SOCIAIS.....	10
<b>3 A SOROCABA QUE QUEREMOS</b> .....	<b>11</b>
3.1 INTRODUÇÃO.....	11
3.2 CIDADE HUMANA E EDUCADORA.....	14
3.3 CIDADE VIVA E BONITA.....	15
3.4 CIDADE MODERNA E DE OPORTUNIDADES.....	17
3.5 CIDADE COM GESTÃO EFICIENTE.....	18
<b>4 SUMÁRIO FINANCEIRO</b> .....	<b>20</b>
5.1 ESTRUTURA DO PPA.....	20
5.2 PREMISSAS.....	20
5.2.1 <i>Cenário Econômico Brasileiro</i> .....	20
5.2.2 <i>Premissas adotadas para o PPA 2014-2017</i> .....	22
<b>5 PROGRAMAS E AÇÕES</b> .....	<b>25</b>
5.1 SECRETARIA DE PLANEJAMENTO E GESTÃO- SPG.....	26
5.1.1 <i>Objetivos da Secretaria</i> .....	26
5.1.2 <i>Programa: Modernização e Gestão por Resultados</i> .....	26
5.1.3 <i>Programa Integrado de Desenvolvimento Urbano de Sorocaba</i> .....	26
5.2 SECRETARIA DA FAZENDA – SEF.....	28
5.2.1 <i>Objetivos</i> .....	28
5.2.2 <i>Programa: Modernização e Reestruturação Fazendária</i> .....	28
5.2.3 <i>Programa: Ampliação da Capacidade de Investimento</i> .....	29
5.2.4 <i>Programa: Planejamento, Administração e Finanças</i> .....	29
5.3 SECRETARIA DA EDUCAÇÃO - SEDU.....	29
5.3.1 <i>Objetivos</i> .....	29
5.3.2 <i>Programa: Educação Básica</i> .....	30
5.3.3 <i>Programa: Modernização da Rede Escolar Municipal</i> .....	30
5.4 SECRETARIA DA SAÚDE - SES.....	32
5.4.1 <i>Objetivos</i> .....	32
5.4.2 <i>Programa: Fortalecimento da Atenção Primária à Saúde</i> .....	32
5.4.3 <i>Programa: Reestruturação da Rede de Atenção hospitalar e serviços especializados através da contratualização</i> .....	33
5.5 SECRETARIA DE DESENVOLVIMENTO SOCIAL -SEDES.....	34
5.5.1 <i>Objetivos</i> .....	34
5.5.2 <i>Programa: Política de Assistência Social</i> .....	34
5.5.3 <i>Programa: Defesa de Direitos</i> .....	34
5.6 SECRETARIA DE SERVIÇOS PÚBLICOS - SERP.....	36
5.6.1 <i>Objetivos</i> .....	36



- 5.6.2 Programa: Cidade Limpa, Bonita e Promotora de Qualidade de Vida ..... 36
- 5.7 SECRETARIA DE GOVERNO E DE SEGURANÇA COMUNITÁRIA - SEGS ..... 38
  - 5.7.1 Objetivos ..... 38
  - 5.7.2 Programa: Segurança Urbana ..... 38
  - 5.7.3 Programa: Defesa Civil ..... 39
  - 5.7.4 Programa: Comunicação e Publicidade ..... 39
  - 5.7.5 Programa: Governo e Relações Institucionais ..... 39
- 5.8 SECRETARIA DA ADMINISTRAÇÃO - SEAD ..... 40
  - 5.8.1 Atribuições ..... 40
  - 5.8.2 Objetivos ..... 40
  - 5.8.3 Programa: Gestão e Administração de Pessoas ..... 40
  - 5.8.4 Programa: Administração e Gestão de Serviços Administrativos ..... 40
- 5.9 SECRETARIA DA CULTURA - SECULT ..... 41
  - 5.9.1 Objetivos ..... 41
  - 5.9.2 Programa: Implementação da Política Cultural de Sorocaba ..... 41
- 5.10 SECRETARIA DO DESENVOLVIMENTO ECONÔMICO E TRABALHO - SEDET ..... 42
  - 5.10.1 Objetivos ..... 42
  - 5.10.2 Programa: Promover o Desenvolvimento Sustentável do Município ..... 42
  - 5.10.3 Programa: Promover o Desenvolvimento Sustentável do Município ..... 43
- 5.11 SECRETARIA DE ESPORTE E LAZER - SEMES ..... 43
  - 5.11.1 Objetivos ..... 43
  - 5.11.2 Programa: Esporte, Lazer e Qualidade de Vida ..... 44
- 5.12 SECRETARIA DO MEIO AMBIENTE - SEMA ..... 44
  - 5.12.1 Objetivos ..... 44
  - 5.12.2 Programa: Promoção do Meio Ambiente ..... 44
- 5.13 SECRETARIA DA HABITAÇÃO E REGULARIZAÇÃO FUNDIÁRIA - SEHAB ..... 45
  - 5.13.1 Objetivos ..... 45
  - 5.13.2 Programa: Programa Habitacional de Sorocaba ..... 45
- 5.14 SECRETARIA DE NEGÓCIOS JURÍDICOS ..... 46
  - 5.14.1 Objetivos ..... 46
  - 5.14.2 Programa: Assessoria Jurídica ..... 46
- 5.15 SECRETARIA DE MOBILIDADE E DESENVOLVIMENTO URBANO E OBRAS ..... 47
  - 5.15.1 Objetivos ..... 47
  - 5.15.2 Programa : Mobilidade Urbana ..... 47
  - 5.15.3 Programa Combate a enchentes ..... 47
  - 5.15.4 Programa : Sistema Viário e Política Urbana ..... 48
- 5.16 SERVIÇO AUTÔNOMO DE ÁGUA E ESGOTO (SAAE) ..... 48
  - 5.16.1 Objetivos ..... 48
  - 5.16.2 Programa: Saneamento Básico - Água e Esgoto ..... 49
- 5.17 EMPRESA DE DESENVOLVIMENTO URBANO (URBES) ..... 49
  - 5.17.1 Objetivos ..... 49
  - 5.17.2 Programa : Transito e Transporte ..... 49
- 5.18 EMPRESA MUNICIPAL PARQUE TECNOLÓGICO (EMPTS) ..... 50
  - 5.18.1 Objetivos ..... 50
  - 5.18.2 Programa : Parque Tecnológico ..... 50

# 1 Apresentação do PPA

Em obediência ao preceito constitucional e, ao mesmo tempo, adotando um princípio fundamental das organizações efetivas, as Secretarias de Planejamento e Gestão, e da Fazenda coordenaram a elaboração do Plano Plurianual para o período de 2014-2017.

Resultado de um esforço coletivo de toda Administração Municipal, sob a liderança do Prefeito Antonio Carlos Pannunzio, o PPA 2014-2017 abrange um conjunto de propostas inovadoras, focalizadas na melhoria da qualidade de vida dos moradores de Sorocaba, preconizando tanto o aprimoramento da capacidade de planejamento do município, quanto a gestão eficaz dos recursos públicos. Essas propostas influenciarão a vida do cidadão sob os aspectos social, econômico, urbano, cultural, ambiental e tecnológico, entre outros.

O PPA 2014-2017 parte de premissas macroeconômicas consistentes, complementadas por uma diretriz de austeridade e maior eficácia do gasto público, ao mesmo tempo que propõe um relevante papel à captação de receitas não-orçamentárias oriundas de repasses estaduais e federais. Também está prevista a realização de parcerias com a iniciativa privada no intuito de alavancar a capacidade de investimento da Administração Municipal.

O cenário econômico atual impõe novos desafios à administração pública, tanto em relação às restrições para a ampliação da arrecadação, quanto no tocante à dificuldade de reduzir gastos sem restringir a quantidade e da qualidade dos serviços prestados. Com este intento serão realizadas ações para incrementar a eficiência do sistema tributário do município, proporcionando maior equidade no processo de tributação, ao mesmo tempo em que serão adotados mecanismos de monitoramento da execução orçamentária, no sentido de obter maior economicidade.

Está prevista a aplicação de, aproximadamente, R\$ 1,3 bilhão em investimentos ao longo dos anos cobertos pelo PPA 2014-2017, o que representa cerca de 13% do total do orçamento. Estes investimentos contemplam 37 programas e 179 ações que compõem o Planejamento Estratégico da atual gestão. Dentre as principais ações destacam-se: construção do hospital público; assistência à atenção básica em saúde; construção de escolas e creches; Programa Escola Total; implantação do BRT; pavimentação e recapeamento de vias públicas; ampliação e manutenção do sistema de tratamento de água e de esgotamento sanitário; habitação e regularização fundiária; modernização do sistema de gestão da prefeitura para o aprimoramento dos sistemas de informática; dentre outras.

Muito mais que uma coleção de cifras financeiras, o PPA 2014-2017 pretende ser um instrumento efetivo de gestão, que permitirá monitorar o progresso das ações e aplicar ajustes, quando houver desvio de curso. Buscou-se elaborar um documento capaz de promover o desenvolvimento sustentável do município, por meio de novos e eficazes mecanismos de articulação entre as ações de Planejamento e Orçamento, por meio das premissas a seguir:

1- Alinhamento integral ao Plano de Governo , expressando o compromisso do cumprimento das propostas de campanha.

2-Efetiva participação das Secretarias Municipais no estabelecimento dos objetivos e prioridades, diretamente vinculados a VISÃO DE FUTURO expressa pela equipe de gestão e traduzidos pelos eixos incluídos na SOROCABA QUE QUEREMOS :

- Cidade Humana e Educadora
- Cidade Viva e Bonita
- Cidade Moderna e de Oportunidades
- Cidade da Gestão Eficiente

3- Estabelecimento de "contratos de gestão" com os gestores públicos utilizando indicadores de desempenho claramente vinculados aos resultados esperados e não aos meios adotados.

4- Utilização de indicadores de desempenho nas áreas de sustentabilidade, transparência e eficiência para mensurar o progresso em todas as áreas estratégicas.

5- Uso intenso de tecnologia, em especial estabelecer sistemas de informação que simplifiquem e agilizem os processos de trabalho do ciclo de planejamento. Em particular o estabelecimento de Escritórios de Projeto para apoiar e monitorar os projetos escolhidos para a consecução do Plano.

6- Garantia na ampliação da eficiência na utilização dos recursos públicos, contemplando o equilíbrio entre receitas e despesas, bem como a garantia de uma política consistente de investimentos.

Estamos seguros que, pelo realismo e pela consistência na sua construção, o PPA 2014-2017 será muito útil como instrumento norteador da Administração Municipal.

**Rubens Hungria de Lara**  
**Secretário de Planejamento e Gestão**

**Aurilio S.C. Caiado**  
**Secretário da Fazenda**

## 2 Contexto

### 2.1 Sorocaba: História e Desafios

O início do povoamento de Sorocaba se deu em 1580, quando Afonso Sardinha ergueu a primeira casa da região. Em 1611, o Cap. Baltazar Fernandes fundou o povoado de Sorocaba, cuja data oficial de fundação passou a ser 1654. O processo de povoamento da cidade foi resultado das atividades desbravadoras dos bandeirantes na busca por riquezas naturais e na caça de mão de obra indígena. Ao final do século XVI, dentre as atividades econômicas desenvolvidas no primórdio do processo de povoamento de Sorocaba e seu entorno, destaca-se a busca de minério de ferro e outros metais, o que culminou com a instalação da Real Fábrica de Ferro São João de Ipanema em 1818.

No entanto, a atividade econômica que promoveu Sorocaba como importante polo econômico no país durante este período está diretamente relacionada com a exploração do ouro nas Minas Gerais. Sorocaba tornou-se estratégica para a manutenção da exploração do ouro, em razão de que eram necessárias mulas para levar insumos e alimentos até as lavras de ouro, bem como para escoar a produção. Dessa forma, a dinâmica comercial e logística ditada pelo polo de extração de ouro e pelo polo produtor de muares consolidou o ciclo do tropeirismo ao qual Sorocaba se tornou um importante entreposto. Em razão do crescimento do fluxo de comércio resultante da Feira de Muares em Sorocaba, verifica-se um crescimento da densidade demográfica transitória, assim como um incremento do fluxo de pessoas com elevado poder de comprar.

Em meados do século XIX, como reflexo da Guerra Civil Americana se desenvolve a produção de algodão na região de Sorocaba. O surgimento desta atividade produtiva repercute no desenvolvimento e na consolidação da indústria têxtil em Sorocaba. Diante disso, a região de Sorocaba passa a se destacar nas primeiras décadas do século XX como uma das principais regiões industriais no estado de São Paulo, sendo conhecida na época como a "Manchester Paulista", em analogia ao grande centro têxtil inglês instalado na cidade de Manchester.

O aumento da dinâmica econômica, tanto em termos produtivos, quanto em termos comerciais, ensejou a necessidade de aprimorar os meios de transporte. Diante disso, a construção da Estrada de Ferro Sorocabana tinha como principal objetivo melhorar o escoamento do algodão produzido em Sorocaba até o porto de Santos. A conclusão da construção desta ferrovia é datada de 1875, criando a ferrovia da Cia. Sorocabana. Entretanto, em virtude dos reflexos da crise de 1929, a partir da década de 1930 é possível observar a decadência da atividade têxtil na região, o que reduziu o potencial dinâmico da economia sorocabana e fez com a cidade apresentasse taxas de crescimento inferiores às observadas na média estadual.

A inauguração da rodovia Raposo Tavares em 1951 e a política industrial nacional (Plano de Metas) proporcionaram um novo período de expansão industrial na região de Sorocaba. Verifica-se um crescimento na produção de bens intermediários, com destaque para o crescimento do setor químico e do setor metalúrgico, apesar da queda da indústria sorocabana na participação relativa no estado de São Paulo.

Ao longo das décadas de 1970 e 1980, a economia de Sorocaba começa a recuperação de sua importância relativa, em virtude do processo de descentralização industrial ou interiorização do desenvolvimento. Como resultado desta dinâmica, o parque produtivo, antes predominantemente têxtil, passa agora a contar com empresas multinacionais em setores mais modernos, produtores de bens intermediários, bens de consumo durável e bens de capital que adotam tecnologias mais desenvolvidas.

Nos últimos anos, face a recuperação da importância relativa de sua economia no estado de São Paulo, Sorocaba passou a receber diversas instituições públicas, tais como um campus da Universidade Federal de São Carlos, Universidade do Estado Paulista – UNESP e o fortalecimento da Faculdade de Tecnologia de Sorocaba – FATEC-SO. A chegada e o fortalecimento destas instituições, em articulação com as instituições de ensino superior privadas presentes no município, proporcionaram o aprimoramento do sistema de ciência e tecnologia presente no município, estimulando a criação de cursos superiores em praticamente todos os campos do conhecimento no município.

O fortalecimento do sistema de ensino superior no município de Sorocaba nos últimos anos possibilita ao município dar prosseguimento ao processo de expansão e diversificação econômica dos últimos anos, em razão que além das vantagens de localização relacionadas com a posição estratégica do município, que historicamente tem sido o vetor do seu desenvolvimento, também passarão a estar presentes fatores de localização relacionados com a economia do conhecimento e da inovação, já que as ações engendradas pavimentam o caminho para que Sorocaba se torne um dos mais importantes polos tecnológicos do estado e do país, fato este que é essencial para conjugar continuidade e transformação.

## **2.2 Sorocaba em Números**

### **3.2.1 Localização e região**

Como parte integrante de seu processo recente de desenvolvimento econômico e social, bem como de sua atual dinâmica industrial, Sorocaba se apresenta atualmente como um importante polo do estado de São Paulo. Segundo estimativa populacional elaborada pela Fundação SEADE, a população de Sorocaba em 2013 é de 608.269 habitantes, o que representa 1,44% da população do Estado de São Paulo, sendo atualmente o nono município mais populoso do Estado e o quarto do interior paulista ficando atrás de Campinas, São José dos Campos e Ribeirão Preto. Sorocaba apresenta uma área de 449,0 km<sup>2</sup>, que corresponde a 0,18% do território paulista, estando localizada a oeste da capital a uma distância de 87 km pela rodovia Castelo Branco. Em termos hídricos, o município é irrigado pelo Rio Sorocaba que é afluente da margem esquerda do Rio Tietê.

Sorocaba representa a sede da Região de Governo integrada por 18 municípios: Alumínio, Araçariguama, Araçoiaba da Serra, Ibiúna, Iperó, Itu, Jumiirim, Mairinque, Piedade, Pilar do Sul, Porto Feliz, Salto de Pirapora, Salto, São Roque, Sorocaba, Tapiraí, Tietê e Votorantim. A Região de Governo de Sorocaba está integrada à Região Administrativa de Sorocaba, que abarca ainda as Regiões de Governo de Avaré, Botucatu, Itapetininga e Itapeva. Esta Região Administrativa ocupa 16% da superfície do estado, o que representa a maior região administrativa em extensão territorial, comparável apenas com as Regiões Administrativas de Ribeirão Preto e Campinas. Geograficamente a Região Administrativa de Sorocaba tem como limites: a leste a Região Metropolitana de São Paulo, ao norte a Região Administrativa de Campinas, a noroeste as regiões de Bauru e Marília, ao sul a Região Administrativa de Registro e a oeste o estado do Paraná.

Esta localização confere a Região Administrativa de Sorocaba uma posição estratégica em razão da proximidade à duas das principais Regiões Metropolitanas do Estado (Região Metropolitana de São Paulo e a Região Metropolitana de Campinas), assim como também é rota de passagem das regiões do oeste paulista em direção à capital e uma das "portas" do fluxo entre o estado de São Paulo e o Paraná. O município conta com boa infraestrutura de acesso, contando com alternativas rodoviárias para a capital, as rodovias Castelo Branco e Raposo Tavares, para Campinas, a Rodovia Santos Dumont, além de contar com a linha férrea da FEPASA e aeroporto municipal.

MEM  
BIRANCO

MEM  
BIRANCO

O fortalecimento econômico de Sorocaba, como município polo da região, bem como o transbordamento de seu desenvolvimento para os municípios do entorno criou um cenário propício para a constituição de uma Região Metropolitana sediada por Sorocaba. A proposta apresentada para a criação da Região Metropolitana de Sorocaba contempla a inclusão de 22 municípios.

A criação desta região metropolitana ocorre no mesmo instante em que é discutido o planejamento do que está sendo denominado como sendo a Macrometrópole Paulista, que contém além da futura Região Metropolitana de Sorocaba, as Regiões Metropolitanas de São Paulo, Campinas, Baixada Santista e Vale do Paraíba e Litoral Norte, além dos aglomerados de Jundiaí e Piracicaba e da microrregião da Bragantina.

### 3.2.2 Perfil Populacional

A população do município de Sorocaba apresentou um crescimento contínuo ao longo dos últimos anos, passando de aproximadamente 270 mil habitantes em 1980, para 585 mil habitantes em 2010. Este crescimento populacional permitiu ao município incrementar sua participação relativa na população do estado de São Paulo em 32,1%, passando de 1,1% da população do estado para 1,4%.

Em termos regionais, tanto a R.A. quanto a R.G. de Sorocaba apresentam crescimento na participação relativa na população do estado de São Paulo entre 1980 e 2010. Em relação a R.A. de Sorocaba, ela passou de 6% para 6,8% no período, o que representa um crescimento de 12,8% em sua participação na população total do estado de São Paulo. A R.G. passou de 2,7% para 3,5% no mesmo período, com um crescimento de participação de 29,2%. Deste modo, comparando o crescimento da participação relativa das duas regiões como o município de Sorocaba, na população total do estado de São Paulo, verifica-se que no último caso, o crescimento da participação na população total do estado de São Paulo foi maior, ou seja, a população sorocabana cresceu acima da média do estado de São Paulo e das R.A. e R.G.

Uma característica importante verificada na população de Sorocaba está relacionada com sua concentração nas áreas urbanas. Verifica-se que praticamente 100% da população sorocabana está localizada em áreas urbanas. Cabe registrar que se por um lado, o município de Sorocaba apresenta uma população mais urbana em relação ao estado de São Paulo, por outro suas R.A. e R.G. apresentam uma proporção menor de população urbana quando comparada a média estadual.

Em decorrência desta concentração na área urbana do município de Sorocaba, a região apresenta uma das maiores densidades populacionais dentre os municípios paulistas, 1.327 hab./km<sup>2</sup> em 2011, sendo que este valor supera em 30% a taxa encontrada no ano 2000. Sua concentração relativa é a 28ª maior do estado. Verifica-se que sua expansão tem sido um processo contínuo já que a expansão da densidade foi de 21% entre 1991 e 2000 e de 30% entre 2000 e 2011. Essa taxa de crescimento populacional sugere a existência de fatores de atratividade no município de Sorocaba, notadamente, ao que concerne a fatores econômicos.

### 3.2.3 Economia Sorocabana

Sorocaba possui atualmente um Produto Interno Bruto (PIB) de R\$ 16,12 bilhões, o que representa o 12º maior PIB do estado de São Paulo e o 5º maior entre as cidades do interior (dados de 2010). Em termos per capita, o PIB de Sorocaba é de R\$ 27.531, pouco abaixo do estado (R\$ 30.264,06) e acima do Brasil (R\$ 19.016).

LIBRANCO

LIBRANCO

LIBRANCO



Quando se analisa os dados do Valor Adicionado - V.A. (índice que mede a riqueza gerada pelas empresas) em Sorocaba, comparado ao estado de São Paulo, constata-se que o setor industrial é o principal responsável pela riqueza gerada no município. Atualmente, a indústria representa 37,5% da economia sorocabana e 29,08% da economia do Estado, mostrando que a indústria em Sorocaba apresenta participação relativa maior que na média estadual. No que concerne à diversificação industrial, atualmente a atividade metal mecânica apresenta uma participação relevante no V.A., notadamente nos setores automobilístico e máquinas e equipamentos. Quando considerado o grupo de atividade econômica a partir da composição do V.A. é possível observar que cinco grupos concentram 50% do V.A. total gerado no município. No caso da indústria de transformação, observa-se que a Fabricação de Veículos Automotores, Reboques e Carrocerias, e a Fabricação de Máquinas e Equipamentos, ambos associados à indústria metal-mecânica, concentram em torno de 30% do valor adicionado.

**Tabela 1 - Composição do Valor Adicionado (V.A.) por Grupo de Atividade (2011)**

Descrição	Valor Adicionado (em R\$)	Participação %
Fabricação De Veículos Automotores, Reboques E Carrocerias	1.998.534.334,00	15,26%
Fabricação De Máquinas E Equipamentos	1.766.496.066,00	13,49%
Comércio Varejista	1.195.387.860,00	9,19%
Comércio E Reparação De Veículos Automotores E Motocicletas	1.004.452.134,00	7,67%
Fabricação De Máquinas, Aparelhos E Materiais Elétricos	697.072.590,00	5,32%
Fabricação De Equipamentos De Informática, Produtos Eletrônicos E Ópticos	678.314.661,00	5,18%
Comércio Por Atacado, Exceto Veículos Automotores E Motocicletas	674.126.231,00	5,15%
Telecomunicações	621.796.701,00	4,75%
Transporte Terrestre	567.716.579,00	4,34%
Fabricação De Produtos Alimentícios	514.445.579,00	3,93%
Fabricação De Produtos De Metal, Exceto Máquinas E Equipamentos	458.946.371,00	3,51%
Fabricação De Produtos Químicos	441.889.925,00	3,38%
Fabricação De Produtos De Borracha E De Material Plástico	433.915.681,00	3,31%
Eletricidade, Gás E Outras Utilidades	370.505.669,00	2,83%
Fabricação De Bebidas	278.831.474,00	2,13%

Fonte: Secretaria Estadual da Fazenda

Em termos de estoque de empregos, a indústria de transformação, juntamente com o setor de serviços, apresenta o maior volume de trabalhadores. Entre 2008 e 2011, a participação relativa do setor de serviços passou de 37,16% para 40,20%, ao passo que a indústria de transformação passou de 34,20% para 32,71%. Estes dados apontam para a ocorrência de um aumento da produtividade do parque industrial uma vez que houve crescimento do valor adicionado em conjunto com uma redução da participação relativa no emprego no período recente. Em termos de rendimento, o setor industrial apresenta o maior salário médio por trabalhador no município (R\$2.830,00).

**Tabela 2 - Estoque de Trabalhadores em Sorocaba por Atividade Econômica (2008-2011)**

Atividade Econômica	2008		2009		2010		2011		Var. % (2008-2011)
	Estoque	Part. %	Estoque	Part. %	Estoque	Part. %	Estoque	Part. %	
Serviços com Administração Pública	59.034	37,16%	63.183	39,61%	69.019	39,09%	74.971	40,20%	27,00%
Indústria de Transformação	154.332	34,20%	149.030	30,73%	156.419	31,96%	161.000	32,71%	12,27%
Comércio	34.703	21,84%	36.561	22,92%	39.517	22,38%	41.170	22,08%	18,64%
Indústria da Construção Civil	9.938	6,26%	9.952	6,24%	10.709	6,07%	8.551	4,59%	-13,96%
Indústria de Serviços Públicos	431	0,27%	327	0,20%	350	0,20%	349	0,19%	-19,03%
Agropecuária e Serviços Associados	358	0,22%	393	0,25%	439	0,25%	436	0,18%	-6,15%
Indústria Extrativa	74	0,05%	83	0,05%	98	0,06%	100	0,05%	35,14%

Fonte: RAIS/Caged

Em termos de Comércio Internacional, Sorocaba intensificou nos últimos anos o seu perfil deficitário, principalmente como resultado do comportamento recente da indústria. O incremento das exportações a partir de 2009 não foi suficiente para compensar o forte aumento das importações no

período. Em 2012, o déficit da balança comercial sorocabana atingiu US\$1,2 bilhão, com US\$2,9 bilhões em importações e US\$1,7 bilhão em exportações.

Em 2013, até junho, a balança comercial de Sorocaba acumula um déficit de US\$842 milhões, resultante da queda das exportações. Comparado ao mesmo período do ano passado, as exportações caíram 29,45%, ao passo que as importações caíram 11,14%. Os principais parceiros comerciais de Sorocaba, relativo às exportações, são Argentina, Estados Unidos, Alemanha, Chile e México. Já nas importações, os principais parceiros comerciais de Sorocaba são China, Estados Unidos, Japão, Alemanha e Reino Unido.

### 3.2.4 Indicadores Sociais

Ao longo dos últimos anos, o município de Sorocaba tem apresentado um importante avanço nos indicadores de desenvolvimento social. Sorocaba apresenta atualmente um Índice de Desenvolvimento Humano - IDH de 0,798, o que representa um valor acima do Brasil (0,727) e coloca a cidade como a 47ª melhor do país. O IDH mede o desenvolvimento econômico e social a partir três dimensões básicas: renda, educação e longevidade, e representa um importante instrumento para análise das políticas sociais. Este indicador toma como suposto que, para se aferir o desenvolvimento de um país, estado ou município se deve levar em consideração além de variáveis econômicas, tal como o PIB, variáveis relacionadas a fatores sociais, culturais e políticos, que potencialmente afetam a qualidade de vida nestes espaços geográficos.

Por sua vez, o Índice Paulista de Responsabilidade Social - IPRS considera as mesmas dimensões abordadas pelo IDH – renda, educação e longevidade. Na dimensão riqueza são contemplados fatores com maior relação à atividade econômica. Por um lado, capta-se a remuneração dos empregados formais e por outro, as atividades econômicas de modo mais amplo já que se contemplam variáveis como o consumo de energia elétrica por ligações desagregando-os segundo tipo de consumidor, além de considerar valor adicionado na atividade econômica.

Com base na análise do IPRS para o município de Sorocaba, verifica-se que a cidade se encontra no chamado grupo 1, sendo que esta categoria contempla os municípios com nível elevado de riqueza e bons índices nos indicadores sociais. O município classificava-se, na mais recente pesquisa do IPRS, em 39º lugar em riqueza e em 151º em escolaridade o que a coloca em uma boa posição no estado. Tal conclusão deriva da percepção de que muitos municípios melhor classificados estão nas áreas metropolitanas ou são municípios menores.

## 3 A Sorocaba que Queremos

### 3.1 Introdução

Sorocaba vive um momento especial. E a necessidade da cidade, considerada referência no Brasil e no mundo em áreas como Educação e Meio Ambiente, é continuar a ser preparada para estar à altura dos grandes desafios das cidades neste Século XXI: o fortalecimento da democracia participativa, o desenvolvimento sustentável e a melhoria da qualidade de vida das pessoas.

A "Sorocaba que Queremos" é o melhor lugar para se viver. Imaginar o futuro foi exercício importante para consolidar as metas de curto e médio prazo, que estabelecem o Plano Plurianual. A prática da participação democrática, a capacidade de articular parcerias e construir consensos, o clima de pacificação na sociedade e o ambiente de prosperidade que vive a cidade não devem esmorecer a luta para continuar enfrentando os desafios do presente e do futuro de Sorocaba.

Para promover maior sentimento de confiança no governo e de cooperação entre os cidadãos, é necessário ampliar as possibilidades de participação, que hoje se tornam possíveis com as novas mídias, aumentar a transparência nas ações de governo e ampliar os instrumentos de controle social.

O compromisso de manter as conquistas históricas dos diversos governos que levaram Sorocaba ao atual patamar privilegiado é fundamental, mas, sobretudo, trabalhar com o objetivo de avançar com as mudanças indispensáveis para uma sociedade pautada pela igualdade de oportunidades, pela melhoria da qualidade de vida das pessoas, pela garantia dos direitos e pela sustentabilidade.

Faz parte desta Sorocaba do futuro a visão inovadora em todas as áreas, orientada para que sempre melhore a qualidade de vida das pessoas, promovendo a inclusão social e preservando o meio ambiente. Como se trata de transformação relativamente recente, as necessidades por infraestrutura e novos serviços crescem, cabendo à Prefeitura dar respostas cada vez mais rápidas e eficazes.

Para atender a essa nova realidade, é tempo de aperfeiçoar as políticas de planejamento da cidade, diagnosticar de modo cada vez mais acurado as mudanças que ocorrem no tecido urbano e social e preparar a Administração Municipal para melhor enfrentá-las.

Cuidar da sua gente é o foco da Administração Municipal, com Educação de qualidade, promotora de futuro próspero a suas crianças e jovens, e Saúde humanizada, oferecendo serviços que respeitem a dignidade das pessoas, respondendo rapidamente quando solicitados e diminuindo o sofrimento de quem está fragilizado.

A concretização destes ideais e da estratégia proposta no PPA tem como base a gestão focada em resultados, que explicitam os grandes desafios a serem superados pelo governo. Esta visão de futuro requer a superação de 10 desafios, que representam os focos prioritários, de alta relevância e de elevado potencial de impacto, no desenvolvimento de Sorocaba:

- 1. Transformar a sociedade pela educação, cultura e esporte;*
- 2. Viver mais e com saúde;*
- 3. Promover o direito de morar dignamente e viver bem;*
- 4. Desenvolver e diversificar a economia, e estimular a inovação;*
- 5. Aumentar as possibilidades de realização profissional;*

6. *Reduzir a exclusão social e as desigualdades;*
7. *Assegurar os direitos fundamentais e fomentar a participação cidadã;*
8. *Promover e garantir a utilização sustentável dos recursos ambientais;*
9. *Ampliar e modernizar a infraestrutura e os serviços públicos;*
10. *Aumentar a segurança e a sensação de segurança;*

Tomando estas informações como necessidades, seria necessário formular a metodologia a ser seguida para desenvolver políticas públicas abrangentes. Mas este trabalho só poderia ser executado após a definição de cinco diretrizes básicas, que suportam este PPA:

- **Inovação**

*A cidade que busca o futuro agindo no presente, com a aspiração de um ambiente socioeconômico desenvolvido, com forte empreendedorismo, elevada produtividade da economia, mais e melhores oportunidades de trabalho, educação e alto padrão de bem-estar da população. Tem uma economia competitiva, com forte base tecnológica, inclusiva e diversificada, que pressupõe infraestrutura adequada, incorpora novas formas de organização da produção, adota inovação permanente, fortalece sua identidade e insere Sorocaba, cada vez mais, nos mercados globais e na era da informação e do conhecimento.*

- **Sustentabilidade**

*Promove o desenvolvimento ao longo do tempo, com novos modelos de financiamento e uso racional dos recursos, vislumbrando as gerações futuras. Incorpora e harmoniza as dimensões ambiental, política, econômica e social, proporcionando um ambiente seguro e confiável.*

- **Gestão Eficiente, Integrada e Ágil**

*Aperfeiçoamento do modelo de gestão e governança. Continuar a promover melhorias contínuas e o redesenho de processos de trabalho, de modo atender a exigência de prestar cada vez mais e melhores serviços aos cidadãos. Para isso, é necessária a busca de novas metodologias e práticas, avanços tecnológicos e uma mais integração entre as equipes de trabalho, fazendo com que o Governo seja unificado.*

- **Interação com a comunidade**

*Tendo como conceito que o Governo é parte da comunidade, o objetivo é a participação da sociedade na priorização e acompanhamento da execução da estratégia governamental. Os cidadãos, antes considerados apenas destinatários das políticas públicas implementadas pela Administração,*

agora passam a ocupar também a posição de protagonistas na formulação e no monitoramento de políticas públicas e nas questões de interesse público.

- **Transparência, Moralidade e Impessoalidade**

Mais do que preceitos constitucionais, são formas de administrar a "máquina pública", levando em conta o respeito ao cidadão sorocabano. A responsabilidade em bem gerir os recursos públicos é fator que, certamente, evitará deslizes e erros de conduta e otimizando o uso do Orçamento Municipal em benefício da população.

Deste modo, articula-se quatro eixos de desenvolvimento das políticas públicas da cidade e que embasam este PPA. São conceitos fundamentais que se transformam em ideais para a Administração Municipal, que pretende fazer de Sorocaba uma:

- **Cidade Humana e Educadora**
- **Cidade Viva e Bonita**
- **Cidade Moderna e de Oportunidades**
- **Cidade com Gestão Eficiente**

O processo de elaboração do PPA por eixos pode ser exemplificado pelo gráfico abaixo, que envolve os principais objetivos estratégicos, focados nos resultados para o cidadão:

Objetivos Estratégicos Resultados para os sorocabanos		
<b>Cidade Viva e Bonita</b>	<b>Cidade Moderna e de Oportunidades</b>	<b>Cidade Humana e Educadora</b>
Ampliar as áreas de proteção ambiental e de recreação e a oferta de eventos e de equipamentos culturais e esportivos	Ampliar a oferta e qualificação dos empregos	Aprimorar o atendimento à saúde incluindo de urgências e emergências
Conservar o patrimônio histórico, cultural e artístico	Universalizar o saneamento básico	Ampliar as ações de atenção básica a saúde e a disponibilidade de leitos hospitalares
Promover a mobilidade urbana	Atrair investimentos de maior valor agregado	Ampliar o acesso e qualidade da educação básica
Modernizar e ampliar a iluminação pública	Implantar política urbana e plano estratégico de longo prazo	Modernização da Educação Básica, capacitação e valorização dos educadores
Aprimorar a limpeza urbana e destinação dos resíduos sólidos	Modernizar o sistema viário e transporte urbano	Reduzir o déficit habitacional e habitações irregulares
Manter limpo o rio Sorocaba e córregos e eliminar pontos de alagamento	Promover a qualificação do trabalhador	Reduzir vulnerabilidades sociais
Manter adequadamente o sistema viário – pavimentação e recapeamento	Ampliar o acesso a Internet e serviços à distância	Reduzir índices de violência
Manter adequadamente os prédios públicos	Universalizar o saneamento básico com redução de perdas de água	Ampliar as vagas em creches
		Aprimorar a segurança urbana, dos próprios e das ações governamentais
<b>Cidade de Gestão Eficiente</b>		
Ampliar a arrecadação e o nível de investimento por habitante	Ampliar os serviços via internet para a sociedade	
Aprimorar os serviços à população e agilizar o atendimento	Implantar a gestão estratégica para resultados e aprimorar a gestão de projetos	
Aprimorar a defesa do consumidor e dos interesses do município	Ampliar e modernizar a estrutura de tecnologia da informação e comunicação com foco na prestação de serviços	

Com esses eixos e diretrizes como embasamento das ações, o objetivo deste PPA é construir com cada sorocabano um ambiente de colaboração, de ativismo civil e de criatividade para alcançar uma Sorocaba ainda melhor.

### 3.2 Cidade Humana e Educadora

Queremos uma cidade cada vez mais justa, fraterna e acolhedora, onde o bem estar da comunidade é preocupação de todos e ação de muitos, onde os mais vulneráveis possam ter uma proteção social adequada na saúde, na assistência, na educação, na habitação, segurança e alternativas de trabalho e renda gerando uma rede de segurança comunitária que preserve a dignidade das pessoas.

O atendimento em todo o serviço público é feito com atenção e com empatia, sobretudo nas áreas da saúde, da assistência e social e educação. Mas no atendimento na área de comércio, serviços e outros também deve ser estimulada a atenção, o respeito a direitos e pratica da gentileza.

Cidade Humana é a que promove locais de convivência entre seus cidadãos, procurando fortalecer os vínculos sociais, envolvendo os indivíduos e as comunidades, gerando resultados que superam a simples soma dos esforços individuais.

A cidade mais humana respeita as diferenças, as pessoas têm melhor qualidade de vida social e comunitária, menos problemas com perturbação do sossego, têm pronto atendimento das autoridades e agentes públicos para orientar ou solucionar com eficiência suas demandas.

As crianças têm ensino de qualidade desde os seus primeiros anos. Ela possui serviços de saúde de primeiro nível, que oferece segurança às empresas e aos profissionais a escolhê-la para se instalar ou para viver com suas famílias.

As pessoas em situação de risco social são prontamente atendidas e orientadas pelos agentes dos programas sociais para que tenham o apoio necessário. As crianças e idosos especialmente recebem um olhar ainda mais atento da população e do poder publico para que sejam preservados e respeitados.

O trânsito e o sistema de transporte respeitará ainda mais o pedestre e será aprimorado para reduzir o tempo gasto em deslocamentos em favor de mais tempo para o convívio familiar, o estudo e o lazer. Os meios de transportes alternativos são valorizados. As calçadas e os equipamentos de uso coletivo, públicos e privados respeitam as regras de acessibilidade.

A área da Segurança atua no principio do Policiamento Comunitário e de proximidade, construindo relações sociais de confiança para apoio recíproco para a prevenção a violência e medidas de repressão qualificada. Para isso trabalhará também para a integração entre os organismos de segurança.

As instancias de participação da comunidade são cada vez mais fortalecidas favorecendo a interação do poder publico com as necessidades e demandas da população.

A seguir, segue o quadro com os principais programas, ações e as Secretarias coordenadoras.

### Principais Programas e Ações:

Programas	Ações e Projetos	Secretarias
1 Política de Assistência Social	- Proteção Social Básica e Especial de Média e Alta Complexidade;	SEDES
2 Defesa dos Direitos	- Defesa de Direitos de Grupos Vulneráveis; Implantação de Rede de Mediação de Conflito	SEDES
3 Educação Básica	- Ensino Infantil e Fundamental e Educação de Jovens e Adultos; - Novas creches e ampliação da Escola Total e Sabe Tudo; - Modernização do ensino com novas tecnologias	SEDU
4 Modernização e Valorização da Educação	- Ampliação e sofisticação das ações de capacitação; - Aprimorar atenção social aos profissionais.	SEDU
5 Programa Habitacional	- Regularização Fundiária (Casa Legal); - Produção Habitacional (Nossa Casa - Faixas I e II)	SEHAB
6 Atenção Primária à Saúde	- Ações de Assistência à Atenção Básica; - Urgência e Emergência; - Fortalecer a recepção / atendimento na saúde	SES
7 Reestruturação da Rede de Atenção hospitalar e serviços especializados	- Novo Hospital Público; - Ampliação do Número de Leitos hospitalares (Contratualização e Apoio a Entidades). Mais tecnologia para modernizar gestão da saúde. - Implantar clínicas descentralizadas de especialidades; - Implantar mais equipes de Saúde da Família	SES
8 Programa Transito	- Redução dos acidentes e mortes no transito com campanhas educativas e sinalização	SEMOBE/ URBES
9 Segurança Urbana	- Segurança Comunitária Escolar e de Próprios e Serviços; - Centro de Operações, Inteligência e Videomonitoramento (Muralha Eletrônica)	SEGS
10 Defesa Civil	- Assistência em Emergências	SEGS

### 3.3 Cidade Viva e Bonita

Queremos uma cidade vibrante, em todos os bairros, com muitas iniciativas incentivadas pelo setor público e pela sociedade, programas e eventos culturais, de lazer e esporte, de gastronomia, de confraternização, religiosos, que estimulam as pessoas a promoverem e aderirem a essas atividades e ocuparem o espaço da cidade em atividades coletivas, atendendo os mais variados interesses e ajudando a fortalecer o espírito comunitário.

Que seja uma cidade agradável, onde os moradores sintam orgulho do cuidado que todos têm pela limpeza e beleza dos jardins, parques, ruas e avenidas, praças da cidade, de dia e de noite, bem iluminados gerando, além do prazer estético, também forte sensação de segurança.

A Cidade Viva e Bonita é aberta aos seus cidadãos, onde os equipamentos, ruas, rio, bairros e próprios municipais (centros esportivos, parques, praças, escolas) são transformados em espaços nos quais o cidadão possa realizar as suas atividades simples (caminhar, contemplar etc.) ou mais sofisticadas (eventos de prestação de serviços, artísticos, culturais, etc.). Onde as edificações públicas e privadas são bem cuidadas e existam áreas devotas a museus, edificações com valor histórico relevante preservados e adequados a visitação dos moradores.

Suas avenidas e demais vias, suas praças e parques e demais áreas públicas, mobiliário urbano (pontos de ônibus, bancos, lixeiras, equipamentos de ginásticas, ciclovias, campos de futebol, banheiros públicos) são bem mantidos, sinalizados, iluminados, arborizados, limpos, organizados, equipados para favorecer seu uso adequado, as margens dos rios e córregos urbanizadas e mantidas limpas e arborizadas, se possível com parques lineares, uso compartilhado de postes nas vias (energia, iluminação, sinalização e outros fins) para reduzir seu número, diretrizes e ações de modernização urbana, paisagística e arquitetônica para iniciativas públicas e privadas.

### Principais Programas e Ações:

Programas	Ações e Projetos	Secretarias
1 Implementação da Política Cultural de Sorocaba	<ul style="list-style-type: none"> <li>- Agenda Cultural com atividades, eventos e festejos;</li> <li>- Fomento à produção Artística e Cultural;</li> <li>- Maior Ocupação de Espaços Públicos e Privados;</li> <li>- Programa Viva o Centro e Viva Bairros.</li> </ul>	SECULT
2 Promoção do Meio Ambiente	<ul style="list-style-type: none"> <li>- Arborização Urbana;</li> <li>- Gestão de Parques;</li> <li>- Ampliação e Criação de Novos Parques;</li> <li>- Educação Ambiental</li> </ul>	SEMA
3 Esporte e Qualidade de Vida	<ul style="list-style-type: none"> <li>- Realização de Eventos e Atividades Esportivas;</li> <li>- Incentivo à prática de Atividades Físicas e Esportivas</li> </ul>	SEMES
4 Cidade Limpa, Bonita e Promotora de Qualidade de Vida	<ul style="list-style-type: none"> <li>- Reforma e Manutenção dos Prédios Públicos;</li> <li>- Ampliação e Manutenção de Iluminação Pública;</li> <li>- Implantação e Manutenção de Calçadas;</li> <li>- Manutenção Paisagística;</li> <li>- Manutenção Viária;</li> <li>- Varrição;</li> <li>- Roçagem e Remoção de Resíduos do Rio Sorocaba e Córregos</li> </ul>	SERP
5 Sistema Viário e Desenvolvimento Urbano	<ul style="list-style-type: none"> <li>- Macro drenagem (Pontos de Alagamento).</li> <li>- Pavimentação e Recape de Vias Públicas</li> <li>- Implantar rede subterrânea de cabos</li> </ul>	SEMOBE
6 Modernização e Reestruturação Fazendária	<ul style="list-style-type: none"> <li>- Fiscalização de Posturas</li> </ul>	SEF



7 Programa de Educação Básica	- Clube da Escola; - Sorocaba Amiga da Música	SEDU
-------------------------------	--	------

### 3.4 Cidade Moderna e de Oportunidades

Queremos uma cidade inserida na moderna economia globalizada e capaz de competir internacionalmente pela qualidade e inovação tecnológica de seus produtos e não apenas pelas vantagens logísticas ou de custo de mão de obra ou matérias primas, mas também na qualidade dos profissionais e por isso investindo fortemente nos vários níveis da educação formal e especializada, pública e privada, que atendam a demanda de curto e médio prazo das empresas e organismos produtores de conhecimento e inovação, atraindo empregos de qualidade, bons salários, oportunidades de trabalho, renda e melhor bem estar população.

A Cidade Moderna e de Oportunidades tem uma organização urbanística das mais avançadas, incorpora os conceitos de pólos de centralidades e cidade compacta que favorece a proximidade da moradia, do trabalho, do suprimento e serviços, da escola, da saúde, do lazer e entretenimento. Ela possui um sistema de mobilidade urbana integrado, moderno, que estimula a população para seu uso.

Os locais de acesso público (escolas, unidades de saúde, centros culturais, parques, terminais de transporte, bibliotecas, shoppings) tem acesso livre na internet. O cidadão acessa as informações que precisa pelo site do município ou por um telefone, 24 h. O poder público utiliza os software e hardware mais atuais disponíveis para a gestão pública e na relação de eficiência e atenção com o municípe.

Ela possui um bom padrão de segurança, representado pela redução dos principais itens de violência e vulnerabilidade assim como favorecendo medidas em favor da melhor percepção de segurança.

A cidade é sustentável: Os veículos públicos (da prefeitura e outros órgãos), ônibus, taxis, usam combustível limpo (energia elétrica, etanol, hidrogênio), o código de obras e o plano diretor enfatizam o uso de ventilação e iluminação natural, energia solar, acessibilidade, torneiras e descargas automáticas. Seu rio e córregos são despoluídos. Possui política de resíduos sólidos que considera o estímulo ao lixo mínimo, a reciclagem, a compostagem, a recuperação energética, uso alternativos de resíduos, aterros licenciados para inertes contaminados.

#### Principais Programas e Ações:

Programas	Ações e Projetos	Secretarias
1 Promover o Desenvolvimento Sustentável do Município	- Consolidação dos Arranjos Produtivos Locais e Atração de Investimentos; - Ampliação e Modernização dos Centros de Distribuição e Comercialização; - Fomento à Tecnologia, Inovação e Empreendedorismo	SEDET
2 Geração de Emprego, Renda e Qualificação	- Qualificação e requalificação profissional	SEDET
3 Sistema Viário e Política Urbana	- Plano Diretor, Código de Obras e de Posturas, Parcelamento e uso do Solo e Licenciamento para Construção Edificações	SEMOBE

MEM BIRANCO

MEM BIRANCO

MEM BIRANCO

	- Mobilidade Total	
<b>4 Programa Integrado de Desenvolvimento Urbano</b>	- Plano Estratégico de Longo Prazo da Cidade de Sorocaba no Contexto Macrometropolitano; - Estudos de Diagnóstico, Concepção, e Modelagem do Planejamento Urbano	SPG/NUPLAN
<b>5 Educação</b>	- Tecnologias Educacionais: Escola, Aluno e Gestão da Educação;	SEDU
<b>6 Modernização da Gestão</b>	- Ampliação da Infovia	SPG
<b>7 Desenvolvimento Tecnológico</b>	- Promoção do Parque Tecnológico (Agência de Inovação); - Incubadora de Empresas	EMPTS
<b>8 Mobilidade Urbana</b>	- Onibus Rápido (BRT) - Novas Tecnologias para facilitar o deslocamento do cidadão.	SEMOBE/ URBES
<b>9 Água e Esgoto</b>	- Ampliação e Manutenção dos Sistemas de Abastecimento de Água e do Sistema de Esgotamento; - Redução de Perdas; - Despoluição e Combate aos Lançamentos Clandestinos	SAAE
<b>10 Sistema Viário e Desenvolvimento Urbano</b>	- Macro Drenagem - Gestão de Desenvolvimento Urbano	SEMOBE

### 3.5 Cidade com Gestão Eficiente

Queremos uma cidade que tenha a qualidade da gestão pública como elemento essencial para viabilizar, de maneira realista, os demais eixos de Sorocaba, produzindo resultados eficientes e efetivos para a sociedade.

Diante das severas limitações de recursos públicos e do ritmo crescente das demandas sociais, é necessário repensar as formas tradicionais de organização e funcionamento do Governo Municipal, pois o arcabouço legal e institucional, em geral, é calcado em valores e práticas, em grande medida ultrapassadas.

Com serviços como na saúde e educação que incorporam as ferramentas de tecnologia e técnicas de mais modernas disponíveis, ela também fomenta o desenvolvimento de mecanismos que permitam a evolução tecnológica sustentável em todos seus segmentos, através de inovações em sua forma de gerir a coisa pública, acompanhando as exigências do mundo moderno.

A Cidade com Gestão Eficiente trabalha para alcançar resultados positivos com a melhoria da qualidade do gasto público e tendo uma gestão ágil na identificação e solução dos seus problemas. E ela utiliza o que tem de mais contemporâneo no mundo em favor do conforto, da qualidade e da eficiência.

Por isso iremos aumentar significativamente o investimento em tecnologia da informação e práticas gerenciais atualizadas que em última instância seja capaz de prover ampla gama de serviços à população a custos baixos e de maneira inteligente, onde a Prefeitura tenha a satisfação dos cidadãos como foco.

## Principais Programas e Ações do Eixo:

Programas	Ações e Projetos	Secretarias
1 Modernização e Gestão por Resultados	<ul style="list-style-type: none"> <li>- Gestão Estratégica por Resultados;</li> <li>- Gestão do Atendimento ao Cidadão;</li> <li>- Gestão de Tecnologias;</li> <li>- Unidade de Gestão de Projetos</li> <li>- Transparência Pública</li> </ul>	SPG
2 Administração e Gestão de Serviços Administrativos	<ul style="list-style-type: none"> <li>- Modernização do Sistema de Compras e Licitações e Apoio à Gestão de Contratos;</li> <li>- Gestão da Frota</li> </ul>	SEAD
3 Comunicação e Publicidade	Interação comunitária e comunicação institucional	SEGS
4 Modernização e Reestruturação Fazendária	<ul style="list-style-type: none"> <li>- Revisão do Arcabouço Legal;</li> <li>- Reestruturação da Dívida Ativa Municipal;</li> <li>- Desenvolvimento e Implantação do Sistema de Fiscalização Municipal;</li> <li>- Eficiência e Eficácia do Gasto Público;</li> </ul>	SEF
5 Ampliação da Capacidade de Investimento do Município	<ul style="list-style-type: none"> <li>- Ampliação da Capacidade de Investimento;</li> <li>- Estudo de Modelagem de PPPs</li> </ul>	SEF
6 Gestão e Administração de Pessoas	<ul style="list-style-type: none"> <li>- Valorização e Qualificação dos Servidores;</li> <li>- Revisão da Estrutura do Quadro de Servidores e Plano de Carreira</li> </ul>	SEAD
7 Assessoria Jurídica	-Defesa do Consumidor e Orientação às Secretarias	SEJ
8 Relações Institucionais e Segurança	<ul style="list-style-type: none"> <li>- Articulação com a sociedade e organismos publicos;</li> <li>- Integração dos organismos de segurança e sistema de videomonitoramento( muralha eletrônica).</li> </ul>	SEGS
9 Política de Assistência Social	Cadastro Social Integrado (CAD Único)	SODESO/SE S
10 Promoção do Meio Ambiente	<ul style="list-style-type: none"> <li>- Política de Resíduos Sólidos com sistemas modernos;</li> <li>- Campanhas para uso Racional de Água e Energia.</li> </ul>	SEMA/SERP

## **4 Sumário Financeiro**

### **5.1 Estrutura do PPA**

O Plano Plurianual – PPA representa uma peça fundamental no sentido de consolidar uma cultura efetiva de planejamento no sistema de orçamento público. Diante do arcabouço do orçamento, o PPA representa um dos principais elementos com o intuito de estabelecer diretrizes e metas de governo para o médio prazo, sendo complementado pela Lei de Diretrizes Orçamentárias – LDO e pela Lei Orçamentária Anual - LOA. Tendo como referência a edição da Lei de Responsabilidade Fiscal – LRF, a instituição do PPA concebeu um grande avanço na questão da transparência e da disciplina nas contas públicas, atribuindo maiores responsabilidades às instituições encarregadas do controle da execução das ações governamentais.

Importante salientar que, além de representar uma obrigação legal, o PPA se apresenta como um importante plano estratégico para o gestor público. Nesse sentido, a partir das diretrizes e dos objetivos, claramente definidos, o PPA contempla ações e programas estratégicos que irão dar suporte ao administrador público a partir de seu plano de governo. Os programas representam um conjunto de ações a serem realizadas pelo governo ao longo de quatro anos, ao passo que as ações se referem a um conjunto de operações com o intuito de se atingir os objetivos dos programas.

### **5.2 Premissas**

#### **5.2.1 Cenário Econômico Brasileiro**

A economia brasileira tem demonstrado pouca capacidade de manter uma dinâmica de crescimento sustentado, o que fica evidente quando se analisam os dados recentes de crescimento econômico do país. Em 2012, o Brasil apresentou um crescimento real de 0,87%, valor que se mostra bastante aquém do crescimento em 2010 (7,53%) e 2011 (2,73%), porém acima da retração econômica observada em 2009 (-0,3%). O fraco desempenho do PIB, principalmente a partir de 2011, foi impulsionado, internamente, pela perda do dinamismo do consumo e dos investimentos e, externamente, pela queda no crescimento da economia global, em especial das economias européias e dos países que compõem o BRICs (Brasil, Rússia, Índia e China).

Ao longo dos últimos anos, a economia europeia enfrenta uma grave crise, cuja origem se deu por problemas fiscais na Grécia, Espanha, Portugal e Itália. Em decorrência do efeito contágio, a região como um todo vem apresentando retração econômica, minimizada pela Alemanha, e em menor grau,

pela França. Para 2013, o Banco Central Europeu espera uma retração econômica de 0,6%, e para 2014, espera-se um crescimento de 1,1% para o bloco.

Por sua vez, apesar de sustentarem uma importante trajetória de crescimento na primeira metade dos anos 2000, os países do BRICs vêm reduzindo suas perspectivas no período recente. Especificamente no que diz respeito à China, apesar de apresentar um crescimento econômico relativamente alto, essa economia vem reduzindo suas perspectivas de elevado crescimento, tal como se verificou nos anos anteriores. As exportações chinesas estão em queda, assim como a produção industrial e os níveis de investimento. O país passa por um período de mudança em seu modelo de crescimento por meio de reformas estruturais que diminuem a dependência em relação às exportações. Para 2013 e 2014, espera-se um crescimento do PIB da ordem de 7,5%, ou seja, abaixo do verificado nos últimos anos, quando a China crescia em torno de 10% ao ano. Tal desempenho implica diretamente na economia brasileira, na medida em que a China é o principal destino das exportações brasileiras.

No Brasil, o desempenho do PIB nos últimos trimestres vem sendo influenciado, em grande medida, pela queda da produção industrial, notadamente da indústria de transformação e extrativa mineral. A queda da produção também se mostra em linha com a queda do nível de emprego industrial. Conforme o Instituto de Estudos para o Desenvolvimento Industrial – IEDI, de janeiro a maio de 2013, o número de ocupações na indústria caiu 0,8% em relação ao mesmo período de 2012, com destaque para as quedas nos segmentos de vestuário (-5,0%), calçados e couro (-5,5%) e outros produtos da indústria de transformação (-4,3%). Por sua vez, o setor de serviços contrabalançou o baixo desempenho industrial, impulsionado por serviços de informação e administração pública, e agropecuária.

No que diz respeito à inflação, o Índice de Preços ao Consumidor Amplo – IPCA apresenta uma trajetória recente de alta, impulsionada pelos serviços e pelos alimentos. Além disso, a desvalorização cambial observada a partir da segunda metade de 2012 contribuiu para a alta dos custos industriais. A partir de 2010, a inflação oficial se manteve acima da meta do regime de inflação, estipulada em 4,5% ao ano, porém dentro da banda superior de 2%.

Diante de um cenário de inflação mais elevada, o Banco Central iniciou, em abril de 2013, um novo ciclo de aperto monetário por meio da elevação da taxa de juros Selic. Por um lado, tal política tende a minimizar as pressões inflacionárias. Por outro lado, porém, o crescimento econômico pode ser comprometido via redução do consumo das famílias e do investimento das empresas. A taxa de inflação acima da meta, aliada a uma taxa de juros mais alta, afeta a confiança do empresário, especialmente das micro e pequenas empresas.

Em relação à balança comercial, como resultado do baixo ritmo de crescimento das exportações frente às importações, o saldo comercial (exportações menos importações) tem apresentado uma constante deterioração. De um saldo comercial de US\$ 46 bilhões em 2006, o país passou para um saldo de US\$ 19 bilhões em 2012. Os principais parceiros comerciais do Brasil

continuam sendo, respectivamente, a China, os Estados Unidos e a Argentina, e os principais produtos exportados são minério de ferro, petróleo e soja. Os principais produtos importados são combustíveis, equipamentos mecânicos e equipamentos elétricos e eletrônicos.

Com base nesse quadro, o Brasil também vem apresentando uma deterioração das transações correntes (saldo da balança comercial, da balança de serviços, da balança de rendas e as transações unilaterais). De um saldo positivo de cerca de US\$ 13 bilhões em 2006, o país passou a apresentar déficits crescentes até 2012, quando o valor foi de (-) US\$ 54 bilhões.

Em relação à política fiscal e as contas do setor público consolidado, o déficit público nominal (receitas menos despesas do setor público) mantém uma trajetória de leve alta intensificada a partir de 2013, apesar da queda das despesas com juros nominais. Tal fato se deve principalmente à queda do superávit primário (receitas não financeiras menos despesas não financeiras do setor público), decorrente do aumento dos gastos correntes e das desonerações e incentivos fiscais realizadas pelo governo federal. A meta para o superávit primário em 2013 é de 2,3% do PIB, ou o equivalente à R\$108 bilhões. Por sua vez, a dívida líquida do setor público consolidada mantém uma trajetória de leve queda com valor em torno de 35% do PIB.

### **5.2.2 Premissas adotadas para o PPA 2014-2017**

A partir do cenário descrito, espera-se um ambiente econômico conjuntural incerto e cauteloso por parte de investidores, empresários e consumidores. Um Produto Interno Bruto – PIB relativamente fraco, aliado a um cenário externo desfavorável, tende a impactar negativamente nas projeções. Este ambiente reflete na economia paulista, por meio da queda da produção e dos investimentos na indústria. De maneira análoga, com alta participação da indústria na economia, Sorocaba sente tais reflexos, principalmente por meio da indústria de transformação que pode apresentar um desempenho mais fraco.

Como resultado, as perspectivas para a economia brasileira no período 2014-2017 se mostram relativamente baixas. De acordo com o Relatório Focus do Banco Central (2 de agosto de 2013), a expectativa de crescimento do PIB para 2013 é de 2,24%, e para 2014, 2,6%. Por sua vez, o Fundo Monetário Internacional – FMI, considera uma projeção de crescimento de 2,5% para 2013 e de 3,2% em 2014. Ambos os relatórios apontam dificuldades estruturais da economia brasileira, em face de uma desaceleração da economia global.

Quanto à taxa de inflação e à taxa de juros para 2013 e 2014, espera-se uma inflação (IPCA) entre 5,75% e 5,87% e a taxa Selic em torno de 9,25% ao ano. Quanto à taxa de câmbio, em virtude da incerteza no cenário externo, espera-se uma taxa entre R\$2,25 e R\$2,30 em 2013 e 2014 (conforme Relatório Focus do Banco Central de 2 de agosto de 2013). Diante deste quadro, as variáveis de

FIBRANCO

FIBRANCO

FIBRANCO



crescimento econômico, inflação e taxa de juros, bem como suas perspectivas, mantém um viés desfavorável, o que pode impactar negativamente na expectativa da arrecadação do município.

**Tabela 1 - Indicadores Econômicos Projetados – Relatório Focus do Banco Central (2013 - 2014)**

Indicadores Projetados	2013	2014
PIB (% do crescimento)	2,24	2,6
Inflação - IPCA (%)	5,75	5,87
Taxa de câmbio - fim de período (R\$/US\$)	2,25	2,3
Meta Taxa Selic - fim de período (%a.a.)	9,25	9,25

Fonte: Relatório Focus do Banco Central, 2 de agosto de 2013

Tendo como base estas premissas, para a elaboração deste Plano Plurianual – PPA foi considerada uma projeção de incremento da receita do município em linha com o crescimento do PIB, acrescido da taxa de inflação – IPCA para o período 2014-2017. Como principal componente da arrecadação tributária do município, o Imposto Sobre Serviços de Qualquer Natureza – ISS-QN apresenta uma evolução influenciada pelo crescimento econômico, notadamente do setor de serviços, e pela variação do nível de preços. Por sua vez, a arrecadação por meio do Imposto Predial Territorial Urbano – IPTU e do Imposto Sobre Transmissão de Bens Imóveis – ITBI apresenta um comportamento influenciado pela valorização dos imóveis, identificada no recadastramento de imóveis, e pela variação da inflação.

Em relação às transferências correntes, principalmente através das cotas-parte do Fundo de Participação dos Municípios – FPM, do Imposto sobre Circulação de Mercadorias e Serviços – ICMS e do Imposto sobre a Propriedade de Veículos Automotores – IPVA, espera-se um crescimento em linha com o crescimento econômico e com o nível de preços.

Dessa forma, a projeção de crescimento da receita tributária no período 2014-2017 se situa em torno de 8% para 2014, ou seja, 2,24% para o crescimento do PIB e 5,75% para o crescimento da inflação (esperados para 2013, mas com impactos em 2014), e em torno de 8,47% ao ano para o período 2015-2017, sendo 2,6% para o crescimento do PIB e 5,87% para o crescimento da inflação (esperados para 2014, e com impactos para 2015 em diante). Ademais, em virtude de uma política de aperfeiçoamento e modernização na gestão da arrecadação, projeta-se um acréscimo na receita de R\$ 14 milhões em 2014 e R\$ 16 milhões em 2015 com a arrecadação de IPTU e ITBI.

Além destes componentes de arrecadação tributária, foram acrescentadas à receita, as operações de crédito e transferências de capital previstas para o período 2014-2017, conforme a Tabela 2.

**Tabela 2 - Operações de Crédito e Transferências de Capital – em mil (2014 - 2017)**

Receta	2014	2015	2016	2017
Operações de Crédito	R\$ 84.500,00	R\$ 156.000,00	R\$ 80.500,00	-
BRT	R\$ 33.420,00	R\$ 89.580,00	R\$ 10.000,00	-
Pavimentação	-	R\$ 9.000,00	-	-
PMAT	R\$ 18.000,00	-	-	-
CAF 2	-	R\$ 80.500,00	R\$ 80.500,00	-

Transferências de Capital	R\$ 20.400,00	R\$ 20.500,00	R\$ 20.100,00	R\$ 20.200,00
---------------------------	---------------	---------------	---------------	---------------

## 5 Programas e Ações

O Plano Plurianual (PPA) reflete o Plano de Governo da Administração Municipal e é dividido em Programas e Ações Estratégicas. Ele também inclui os programas e ações em andamento, de caráter contínuo:

O PPA se estrutura em:

**PROGRAMAS:** Instrumento de organização das ações do Governo, que articula um conjunto de ações necessárias para alcançar um objetivo comum preestabelecido para o período de vigência do Plano.

**AÇÕES:** Conjunto de operações cujos produtos contribuem para o alcance dos objetivos dos programas.

**PRODUTOS:** Bens ou serviços que resultam da ação.

As ações são agrupadas em programas, que estão alinhados com os recursos previstos e representam, diretamente, o Plano de Governo. O Plano Plurianual estruturado em Programas desdobra-se em:

- a) **ações finalísticas** - que resultam em bens e serviços ofertados diretamente à sociedade;
- b) **ações relacionadas à Gestão Pública** - tais como planejamento, administração financeira, controle, gerenciamento de pessoal e despesas tipicamente administrativas.

LIBRANCO

LIBRANCO

LIBRANCO

## 5.1 Secretaria de Planejamento e Gestão- SPG

### 5.1.1 Objetivos da Secretaria

A Secretaria Municipal de Planejamento e Gestão tem como objetivo coordenar, formular, executar e avaliar as políticas públicas municipais, visando a integração dos programas e das atividades dos órgãos e das instituições da Administração Pública no município. Dentre suas políticas públicas, estão as que fomentam o desenvolvimento das questões orçamentárias, recursos logísticos, tecnologia da informação e comunicação, modernização administrativa, a coordenação geral das ações de governo e a gestão da estratégia governamental.

Cabe a SPG também coordenar o desenvolvimento de novos canais de participação popular direta e de prestação de serviços. A Secretaria, neste sentido, tem como princípio a transparência e a democratização dos canais de participação e comunicação com o cidadão e com os servidores, com a adoção de mecanismos que levem à modernização dos instrumentos de gestão e dos canais de comunicação para atendimento mais eficiente da população.

A SPG é responsável pelo Instituto de Planejamento Urbano, capaz de gerar indicadores, diagnósticos, propor soluções e caminhos de consenso com a sociedade e governantes.

### 5.1.2 Programa: Modernização e Gestão por Resultados

#### *Objetivos*

Aprimorar e agilizar o atendimento aos munícipes e contribuir para o aperfeiçoamento da gestão municipal por meio da gestão orientada para resultados e de infraestrutura e serviços de tecnologia da informação e comunicação.

#### *Justificativa*

Implementação da gestão orientada para resultados visando à melhor alocação dos recursos públicos e ao aprimoramento do atendimento aos munícipes.

#### *Ações*

- Ampliação da Infovia
- Captação de Recursos
- Unidade de Gestão de Projetos
- Gestão de Tecnologias -TIC - Elaboração e Implantação do PDTI(Plano diretor de tecnologia da Informação)
- Gestão de TIC - Manutenção
- Gestão do Atendimento ao Cidadão
- Gestão do Atendimento ao Cidadão - Otimização dos Processos
- Gestão do Patrimônio Imobiliário
- Gestão Estratégica
- Implantação do Sistema de Georeferenciamento
- Manutenção e Modernização da SPG
- Telefonia / Comunicação

### 5.1.3 Programa Integrado de Desenvolvimento Urbano de Sorocaba

#### *Objetivos*

O programa visa iniciar um processo contínuo de planejamento estratégico da cidade de Sorocaba objetivando que tenhamos uma visão estratégica de longo prazo, não somente de governo, mas de Estado, que propicie políticas públicas que melhorem a qualidade de vida da população de forma gradativa e sustentada, com repercussão positiva em todas as camadas sociais.

**Justificativa**

Uma cidade do porte de Sorocaba, em franco desenvolvimento social e econômico, com mais de 600.000 habitantes, polo de uma futura região metropolitana que estará entre as 15 maiores do Brasil, precisa de uma visão estratégica construída com apoio da sociedade civil que direcione políticas sustentáveis e o desenvolvimento pleno da cidade.

**Ações**

- Estudos de Diagnóstico, Concepção, Modelagem e Planejamento do Desenvolvimento Urbano
- Plano Estratégico de Longo Prazo da Cidade de Sorocaba no Contexto Macrometropolitano
- Restruturação Jurídica, Física, Administrativa e Técnica do Nuplan

## 5.2 Secretaria da Fazenda – SEF

### 5.2.1 Objetivos

A Secretaria da Fazenda tem como principais atribuições cuidar das finanças do Município de Sorocaba, tanto no aprimoramento da arrecadação quanto no melhor uso dos recursos, além de zelar pelas atividades de fiscalização da Prefeitura. Esse desafio é enfrentado por meio da adoção de um conjunto de medidas alinhadas com um Novo Modelo de Gestão Pública, baseado tanto em procedimentos mais eficientes de arrecadação, incluindo a busca de recursos de outras fontes, como também em práticas que permitem maior controle e planejamento da fiscalização no município.

São exemplos de ações para o alcance destes objetivos: criação de mecanismos eficientes para o acompanhamento e controle das contas públicas; estímulo de práticas de cidadania e consciência tributária do cidadão, através da educação fiscal e; adoção de uma sistemática de integrada fiscalização (tributária, posturas, obras, sanitária, meio ambiente e de transporte).

Como resultado destas ações, a SEF busca ampliar os meios de investimentos que a cidade precisa e ser capaz tanto de prestar serviços mais efetivos à população como dar maior transparência e isonomia às suas ações.

### 5.2.2 Programa: Modernização e Reestruturação Fazendária

#### *Objetivos*

Alinhar as ações da SEF para aproximar suas ações com práticas que permitam maior controle e planejamento da fiscalização no município.

#### *Justificativa*

Aumentar a capacidade da SEF em prestar serviços mais efetivos à população, bem como dar maior transparência e isonomia às suas ações.

#### *Ações*

- Revisão do Arcabouço Legal
- Criação do Conselho Municipal de Contribuintes
- Criação do Cadastro de Inadimplentes
- Reestruturação da Dívida Ativa Municipal
- Modernização da Gestão do IPTU
- Manutenção e Modernização da Secretaria
- Desenvolvimento e implantação do Sistema de Fiscalização Municipal
- Modernização da Área Contábil
- Eficiência e Eficácia do Gasto Público
- Estudo sobre Potencial Arrecadatário

### 5.2.3 Programa: Ampliação da Capacidade de Investimento

#### Objetivos

Ampliar a capacidade de investimentos da prefeitura por meio de parcerias com o setor privado

#### Justificativa

A partir da participação do setor privado nos projetos de investimento da PMS será possível ampliar a capacidade de prestação de serviços, bem como sua qualidade.

#### Ações

- Estudo de Modelagem das PPP's
- Estudos de Ampliação da Capacidade de Investimento
- Gestão das PPP's Celebradas

### 5.2.4 Programa: Planejamento, Administração e Finanças

#### Objetivos

Programa de caráter continuado para manutenção dos serviços e ações da secretaria

#### Justificativa

Caráter continuado

#### Ações

- Serviço da dívida interna
- Serviço da dívida externa
- Indenizações
- Precatórios Judiciais - alimentar
- Precatórios Judiciais - Não alimentar
- Precatórios Judiciais - ações de desapropriações
- Fiscalização de posturas
- Reserva de contingencia

## 5.3 Secretaria da Educação - SEDU

### 5.3.1 Objetivos

Para uma Educação de Qualidade para todos, a Secretaria deve fomentar e desenvolver estratégias que atendem às necessidades pedagógicas da educação infantil, sobretudo fortalecer as ações vinculadas à primeira infância. Porém, isso não pode ser feito se não houver a valorização e o aperfeiçoamento da gestão democrática nas escolas, além da valorização dos profissionais da educação, investindo na formação continuada. A Secretaria ainda tem como meta ampliar o uso de novas tecnologias para a Educação e fomentar a inclusão digital, inclusive com programas existentes na rede, e a aprimorar as ações para a Educação de Jovens e Adultos. Outro objetivo da Secretaria é investir na municipalização do Ensino Fundamental.



### 5.3.2 Programa: Educação Básica

#### **Objetivos**

Oportunizar aos cidadãos sorocabanos igualdade de condições para o acesso, permanência e sucesso na vida escolar.

#### **Justificativa**

De acordo com a LDB/96, a educação básica tem por finalidade desenvolver o educando, assegurando-lhe a formação comum indispensável.

#### **Ações**

- Atendimento Educacional Especializado
- Centro de Referência em Educação
- Clube da Escola
- Concessão de Bolsas de Estudo
- Educação de Jovens e Adultos
- Educação em Tempo Integral
- Educação Infantil (Creches e Pré escola)
- Ensino Fundamental I
- Ensino Fundamental II
- Ensino Médio
- Escola Saudável
- Inclusão Digital
- Kit Escolar
- Manutenção e Modernização da Rede Escolar
- Manutenção e Modernização da Secretaria
- Merenda
- Municipalização do Ensino Fundamental I
- Municipalização do Ensino Fundamental II
- Projetos Educacionais
- Sorocaba Amiga da Música
- Transporte

### 5.3.3 Programa: Modernização da Rede Escolar Municipal

#### **Objetivos**

Romper com as barreiras impostas à modernização educacional que residem nos níveis do acesso a equipamentos e Internet, bem como aos níveis de qualificação e competências advindas da formação profissional, inicial e continuada.

#### **Justificativa**

A Secretaria Municipal de Educação tem como norte a orientação e desenvolvimento de iniciativas que aumentem a qualidade do Ensino e com ela a formação de sujeitos responsáveis, comprometidos com o seu autodesenvolvimento e com o progresso da sociedade. Sendo assim, investe em tecnologias e na formação inicial e continuada de sua equipe.

#### **Ações**

- Formação Continuada de Gestores
- Formação Continuada de Professores

- Formação dos profissionais
- Tecnologias de Gestão da Educação
- Tecnologias Educacionais - Aluno
- Tecnologias Educacionais – Escola
- Transporte de alunos do ensino superior
- Fundo de apoio à cultura e educação- FACED

## 5.4 Secretaria da Saúde - SES

### 5.4.1 Objetivos

A Secretaria Municipal de Saúde através de políticas públicas trabalha na melhoria da qualidade de vida da população. Além das ações de fomento de posturas saudáveis, a Secretaria está trabalhando para melhorar a gestão dos seus serviços, ampliar o acesso e melhorar a qualidade do atendimento. Nesta linha de trabalho a cidade foi dividida em três regionais de saúde - Leste, Norte e Oeste. Cada regional passará a desenvolver, junto com os gestores dos equipamentos sociais presentes no seu território, políticas públicas para melhoria da qualidade, ampliação do acesso e inclusão social.

A comunidade será uma grande parceira neste processo. O objetivo é fazer sinergia entre os serviços de saúde e convidar a educação, cidadania, meio ambiente e outros afins para juntos focarem as necessidades da população.

Outra política pública que visa a integração e a gestão é a implantação de um sistema integrado de informações que vai, além dos avanços na gestão, melhorar o atendimento do cidadão com prontuário eletrônico integrado.

As regionais de saúde estão iniciando a construção de uma rede de atenção primária em saúde que envolve a atenção básica, urgência e emergência e as especialidades mais comuns. O objetivo é que cada regional tenha um serviço de especialidades próximo da sua população para atender as demandas mais prevalentes.

Prioriza-se também a adequação dos quadros de funcionários, principalmente na área médica. Todos os funcionários serão valorizados e treinados a medida das suas necessidades. Em relação à saúde mental, o município iniciou um processo de desospitalização com o fechamento de leitos de psiquiatria, ampliação do número de CAPS e residências terapêuticas.

Em relação à oferta de serviços será ampliado o processo de contratualização dos prestadores SUS, o que deverá aumentar a oferta e a qualidade dos serviços de saúde oferecidos ao cidadão. Espera-se com isso reduzir a necessidade de leitos hospitalares na cidade. A rede de atenção básica também será ampliada, aumentando a rede de atendimento do programa de Saúde da Família.

### 5.4.2 Programa: Fortalecimento da Atenção Primária à Saúde

#### *Objetivos*

Aprimorar a infraestrutura, serviços e gestão da rede de Atenção Primária à Saúde e as suas políticas de prevenção e participação comunitária.

#### *Justificativa*

Ampliação do acesso aos serviços de saúde e melhoria da qualidade dos mesmos.

#### *Ações*

- Ações de Assistência - Urgência e Emergência Fixa
- Ações de Assistência - Urgência e Emergência Móvel
- Ações de Assistência à Atenção Básica
- Ações de Assistência à Atenção Domiciliar
- Ações de Assistência à Saúde - Apoio Diagnóstico
- Ações de Assistência à Saúde - Especialidades
- Ações de Assistência à Saúde - Regulação
- Ações de Assistência à Saúde da Família

- Ações de Assistência à Saúde Mental
- Ações de Assistência à Saúde Odontológica
- Ações de Assistência farmacêutica
- Ações de Participação e Controle Social
- Ações de Saúde do Trabalhador
- Ações de Vigilância em Saúde
- Auditoria e Controle
- Centro de Controle de Zoonoses
- Modernização e Manutenção da Gestão (Administração / Frotas / Informática)
- Ouvidoria da Saúde
- Residência Médica e Multiprofissional / NEP

#### **5.4.3 Programa: Reestruturação da Rede de Atenção hospitalar e serviços especializados através da contratualização**

##### ***Objetivos***

Ampliar a Rede de Atenção hospitalar e a oferta de serviços especializados por meio da contratualização.

##### ***Justificativa***

Necessidade de ampliação da oferta de serviços hospitalares para atendimento da demanda. Melhorar indicadores quanti-qualitativos da assistência.

##### ***Ações***

- Apoio a Entidades Privadas e Filantrópicas
- Contratualização dos Serviços e de apoio ao Diagnóstico
- Contratualização da Rede Hospitalar
- Novo Hospital Público
- Contratualização CAPS
- Contratualização Residência Terapêutica

## 5.5 Secretaria de Desenvolvimento Social -SEDES

### 5.5.1 Objetivos

A Secretaria de Desenvolvimento Social promove a prevenção, a inclusão social e a assistência integral a pessoas e famílias que vivem em situação de vulnerabilidade, risco social ou pobreza, garantindo o acesso a bens e serviços. Ela tem a missão de coordenar o Sistema Único de Assistência Social - SUAS no município em conformidade com a Política Nacional de Assistência Social vigente.

Ela também realiza parcerias intersetoriais entre as diversas Secretarias da Prefeitura, com órgãos dos Poderes Legislativo e Judiciário, com os Governos Estadual e Federal, com a Sociedade Civil e com a iniciativa privada, visando à garantia e defesa de direitos e à promoção da convivência social e comunitária, da cidadania, da justiça social e da qualidade de vida da comunidade sorocabana.

### 5.5.2 Programa: Política de Assistência Social

#### *Objetivos*

Prover serviços, programas, projetos e benefícios de proteção social básica e, ou, especial para famílias, indivíduos e grupos que deles necessitarem; Contribuir com a inclusão e a equidade dos usuários e grupos específicos, ampliando o acesso aos bens e serviços socioassistenciais básicos e especiais, em áreas urbana e rural; Assegurar que as ações no âmbito da assistência social tenham centralidade na família, e que garantam a convivência familiar e comunitária.

#### *Justificativa*

Implementação da política de assistência social do município visando ao enfrentamento das desigualdades sócio-territoriais, à garantia dos mínimos sociais, ao provimento de condições para atender à sociedade e à universalização dos direitos sociais.

#### *Ações*

- Benefícios Eventuais
- CAD Único
- Capacitação das equipes, Manutenção e Modernização da Secretaria
- Programa de Transferência de Renda
- Proteção Social Básica
- Proteção Social Especial de Alta Complexidade
- Proteção Social Especial de Média Complexidade

### 5.5.3 Programa: Defesa de Direitos

#### *Objetivos*

Coordenar, formular, promover e acompanhar políticas e diretrizes públicas relativas aos segmentos populacionais que, na perspectiva da equidade, estão sujeitos a maiores graus de riscos sociais.

#### *Justificativa*

Promoção da defesa de direitos e a garantia de acesso aos bens e serviços aos segmentos sociais mais vulneráveis.

#### *Ações*

- Ação Sobre Drogas
- Defesa dos Direitos da Criança e Adolescente
- Defesa dos Direitos Da Mulher
- Defesa dos Direitos da Pessoa com Deficiência

- Defesa dos Direitos do Idoso
- Defesa dos Direitos do Jovem
- Manutenção e Apoio aos Conselhos Municipais
- Promoção da Igualdade Racial

## 5.6 Secretaria de Serviços Públicos - SERP

### 5.6.1 Objetivos

A Secretaria de Serviços Públicos tem como meta obter a excelência na prestação de serviços públicos na manutenção da infraestrutura da cidade, através de ações adequadas e consistentes. Estas ações, que refletem na melhoria da qualidade de vida da população, visam manter os equipamentos públicos instalados em boas condições de uso, como vias, parques e praças, pontos de iluminação, pontes e viadutos, calçadas, próprios municipais, coleta e destinação final de resíduos, ciclovias.

Para isso, é fundamental a implantação de um sistema de informações que dê respostas rápidas às solicitações dos sorocabanos, a utilização de técnicas modernas de execução dos serviços e boas práticas de gestão, a execução das tarefas seguindo normas de segurança compatíveis, a integração entre as equipes de trabalho e a implantação de programas de manutenção preventiva.

### 5.6.2 Programa: Cidade Limpa, Bonita e Promotora de Qualidade de Vida

#### *Objetivos*

Promover e Garantir a manutenção do município em todos os seus aspectos urbanísticos através de ações e serviços conservando os equipamentos públicos instalados pela cidade.

#### *Justificativa*

A melhoria da qualidade de vida da população passa pelas ações que mantenham os equipamentos públicos instalados em boas condições de uso tais como vias, parques e praças, pontos de iluminação, pontes e viadutos, calçadas, próprios municipais, coleta e destinação final de resíduos, ciclovias.

#### *Ações*

- Acessibilidade em Prédios Públicos Existentes
- Administração de Cemitérios Públicos
- Administração de Mercados Municipais
- Coleta e Transporte de Resíduos Sólidos Urbanos
- Coleta Seletiva
- Implantação de Calçadas
- Implantação de Ciclovias
- Implantação de Iluminação Pública
- Implantação Parques Abertos
- Manutenção da Microdrenagem
- Manutenção de Aterros
- Manutenção de Calçadas
- Manutenção de Ciclovias
- Manutenção de Iluminação Pública
- Manutenção de Parques Abertos
- Manutenção de Pontes e Viadutos
- Manutenção de Pontos de Coleta de Entulho
- Manutenção de Próprios Municipais
- Manutenção e Modernização da Secretaria
- Manutenção Paisagística
- Manutenção Viária
- Nova Destinação de Resíduos Sólidos Urbanos

- Reforma e Manutenção de Prédios Públicos
- Roçagem e Remoção de Resíduos do Rio Sorocaba e Córregos
- Urbanização de Sistemas de Lazer
- Varrição
- Implantação e Manutenção de Pontos de Coleta de Entulho e Outros tipos de resíduos



## **5.7 Secretaria de Governo e de Segurança Comunitária - SEGS**

### **5.7.1 Objetivos**

A Secretaria tem como objetivo estratégico proporcionar e contribuir para a governabilidade da atual gestão, possibilitando uma administração profícua e comprometida com os interesses da sociedade civil. Também é a pasta motivadora, para que as demais Secretarias caminhem de maneira harmoniosa, pautadas pelas diretrizes fundamentadas pelo governo. Trabalha ainda com incumbência, de ser porta voz do prefeito sempre que necessário e de fazer a ponte entre os poderes executivo e legislativo da cidade.

É considerada a transmissora dos pensamentos e ideais da administração, efetivando contatos frequentes com a população, seja através de reuniões, visitas ou pelos diversos veículos de comunicação local e regional. Além disso, desenvolve toda atividade de cerimonial do prefeito, proporcionando suporte efetivo em todas as suas aparições públicas.

Com o mesmo entusiasmo, desempenha diariamente atividades de segurança comunitária, fomentando programas integrados de inteligência envolvendo os organismos da área de segurança, que visam garantir e resguardar os direitos civis e sociais da população, sempre se preocupando com a preservação dos bens, serviços e instalações do município. Conjuntamente coordena e estabelece estratégias e diretrizes para desenvolver ações preventivas e operacionais de Defesa Civil.

Atrelado a todos esses objetivos, cumpre com o mesmo grau de importância, o papel da comunicação, produzindo ações estratégicas que proporcionam transparência e publicidade aos atos públicos do governo. Dessa forma, gera conteúdos de prestação de contas a população através de canais próprios de divulgação como portal de internet, rádio, TV e periódicos (jornais) impressos, bem como outros meios (canais) que possam ser disponibilizados para comunicação com o munícipe.

### **5.7.2 Programa: Segurança Urbana**

#### ***Objetivos***

Realizar ações visando a proteção dos bens, serviços e instalações municipais.

#### ***Justificativa***

Proteção dos próprios municipais e melhoria na segurança de espaços e eventos públicos municipais.

#### ***Ações***

- Atividade Delegada
- Centro de Formação e Aperfeiçoamento em Segurança Urbana
- Centro de Operações e Inteligência
- Corregedoria e Ouvidoria da GCM – Guarda Civil Metropolitana
- Disque Denúncia
- Manutenção e Modernização do setor de Segurança
- Muralha eletrônica
- Segurança Comunitária de Próprios e Serviços
- Segurança Comunitária Escolar

### 5.7.3 Programa: Defesa Civil

#### **Objetivos**

Desenvolver ações de prevenção e atendimento em situações emergenciais e de calamidade pública e coordenar as ações dos órgãos, instituições e entidades envolvidas na resolução de situações de emergência.

#### **Justificativa**

Redução e mitigação de riscos relacionados a situações emergenciais e de calamidade pública.

#### **Ações**

- Assistência em Emergências
- Modernização e Manutenção do Setor da Defesa Civil
- Prevenção e Monitoramento das Áreas de Riscos
- Transferência de Famílias de Áreas de Riscos e aluguel social

### 5.7.4 Programa: Comunicação e Publicidade

#### **Objetivos**

Realizar a publicidade dos atos de governo e a comunicação institucional.

#### **Justificativa**

Prestação de contas à população da destinação dos recursos públicos e promover campanhas de interesse geral, consagrando seu caráter de transparência e publicidade.

#### **Ações**

- Comunicação Institucional
- Concurso Jornalístico e Publicitário
- Identidade Visual
- Imprensa Oficial
- Modernização e Manutenção do Setor de Comunicação
- Rádio e TV Web Cidadã
- TV Indoor

### 5.7.5 Programa: Governo e Relações Institucionais

#### **Objetivos**

Otimizar as atividades da Secretaria, viabilizar uma maior agilidade de suas atribuições, e proporcionar governabilidade à atual gestão.

#### **Justificativa**

O presente programa é essencial para o bom desenvolvimento e andamento das atividades da Secretaria, de forma que consolide os aspectos positivos e aprimore as fragilidades da pasta.

#### **Ações**

- Cerimonial
- Identificação e Atendimento de Demandas
- Interação Comunitária
- Modernização e Manutenção da Secretaria

## **5.8 Secretaria da Administração - SEAD**

### **5.8.1 Atribuições**

### **5.8.2 Objetivos**

A Secretaria de Administração e Gestão de Pessoas tem como objetivo dinamizar os procedimentos de compras públicas, com mais transparência. Também é sua meta o desenvolvimento de políticas alinhadas ao planejamento estratégico, que assegurem um sistema de gestão de pessoas promotor das diretrizes para o quadro de servidores, proporcionando a qualificação e a motivação dos funcionários públicos de Sorocaba.

Cabe a SEAD, promover a integração, o desenvolvimento e a capacitação dos servidores no sentido de potencializar suas competências, buscando a melhoria dos resultados. Ela planeja e estrutura as ações voltadas ao Sistema de Evolução Funcional e Plano de Carreira, visando sempre a excelência de seu desempenho.

Como tarefas complementares, a pasta administra procedimentos relativos ao sistema remuneratório dos quadros funcionais, desenvolve ações relacionadas à saúde ocupacional e segurança do trabalho, melhorando as condições de trabalho, através da melhoria do prédio como um todo, bem como dos demais serviços prestados.

### **5.8.3 Programa: Gestão e Administração de Pessoas**

#### ***Objetivos***

Aprimorar a gestão de pessoas na Prefeitura de Sorocaba.

#### ***Justificativa***

Necessidade de capacitação e engajamento da força de trabalho para o aprimoramento dos serviços públicos e atendimento à legislação vigente.

#### ***Ações***

- Benefícios
- Endomarketing
- Funcionariado
- Modernização e Gestão da SEGEP
- Plano de Carreira
- Qualificação de Pessoal
- Saúde Ocupacional
- Segurança de Ambientes de Trabalho
- Segurança do Servidor
- Suporte Administrativo

### **5.8.4 Programa: Administração e Gestão de Serviços Administrativos**

#### ***Objetivos***

Assegurar suporte administrativo ao pleno funcionamento de todas as Secretarias, com qualidade, tempestividade e eficiências nos processos licitatórios e gestão de contrato e serviços.

#### ***Justificativa***

Otimização dos serviços compartilhados entre as Secretarias, atendimento às Secretarias nos procedimentos de compras, para o cumprimento de obrigações e manutenção da infraestrutura predial do Paço Municipal.

### **Ações**

- Almoxarifado da PMS
- Apoio à Def Nacional, à Seg. Pública, Combate a Sinistros e Salvamento.
- Compras, Licitações e Apoio à Gestão de Contratos
- Gestão da Frota
- Manutenção da Infraestrutura do Prédio do Paço
- Manutenção e Modernização da Secretaria
- Modernização do Sistema de Compras e Licitações
- Serviços Internos e Zeladoria
- Telefonia / Comunicação

## **5.9 Secretaria da Cultura - SECULT**

### **5.9.1 Objetivos**

A Secretaria Municipal de Educação e Cultura tem realizado um trabalho em prol do desenvolvimento cultural e das artes no e do município. Por isso, atua para o desenvolvimento, fortalecimento e fomento da atividade cultural e artística, e a difusão destas atividades no município e fora dele. A ocupação estética e artística dos espaços existentes na cidade, tais como praças, parques, teatros, museus, entre outros, é uma contribuição fundamental para que Sorocaba seja uma cidade vibrante.

### **5.9.2 Programa: Implementação da Política Cultural de Sorocaba**

#### **Objetivos**

Oportunizar acesso aos bens, produtos e serviços culturais a toda população, através da implantação de uma política cultural que contemplará cinco eixos: 1. Programa de descentralização, diversidade e direito cultural; 2. Programa de formação e capacitação cultural e artística; 3. Programa de fomento as artes e a leitura; 4. Patrimônio histórico material e imaterial; 5. Economia criativa.

#### **Justificativa**

Utilização da Cultura como agente indutor de uma cidade viva, da inserção social, da promoção do município e do fomento do turismo e Valorização das manifestações culturais locais, a formação e especialização de público e agentes culturais, e a promoção de oportunidades de consumo e de criações culturais.

### **Ações**

- Agenda Cultural
- Ampliação do Acervo das Bibliotecas Municipais
- Aquisição de Acervos para os Museus / Acervo Museu Histórico e Ferroviário
- Caravana da Cultura
- Ciclo Natalino
- Criação Museu
- Difusão de Leitura
- Economia Criativa
- Festejos Populares
- Finalização e Reforma da BMS
- Fomento à Leitura
- Fomento à Produção Cultural e Artística

- Formação de Leitores (Leitura Viva)
- Formação e Capacitação/SECULT
- FUNDEC/ Lei Orgânica
- Implantação de Novos Equipamentos Culturais (Maylaski)
- Implementar Semanas Culturais
- Informatização do Acervo das Bibliotecas
- Internacionalização
- Intervenções Artísticas
- Leis de Incentivo a Cultura
- Manutenção da Locomotiva
- Manutenção de Equipamentos Culturais
- Manutenção dos Serviços Administrativos
- Manutenção e Modernização da Secretaria
- Manutenção e Restauro dos Livros
- Ocupação artística em parceria
- Ocupação de Espaços Públicos
- OS – Organizações Sociais
- Prêmio de Artes Plásticas / Lei Orgânica
- Prêmio de Literatura/Lei Orgânica
- Programa Mais Cultura
- Programa Viva o Centro
- Publicidade Legal e Institucional
- Reforma TMTV- Teatro Municipal Teotonio Vilela
- Revitalização do Patrimônio Cultural

## **5.10 Secretaria do Desenvolvimento Econômico e Trabalho - SEDET**

### **5.10.1 Objetivos**

Cabe a Secretaria de Desenvolvimento Econômico captar as tendências de oportunidades e necessidades para o desenvolvimento do município, por meio das empresas e dos investidores, considerando sempre o crescimento organizado e sustentável, mantendo Sorocaba com alto nível de competitividade. Ela promove, define e consolida os Arranjos Produtivos Locais (APLs), concentra os esforços para atrair novos investimentos de base tecnológica, mantém e apoia as empresas já estabelecidas, incentiva novos modelos de distribuição do setor agrícola, fomenta o turismo, reconhece a importância do conhecimento como insumo de produção, articula a expansão do sítio aeroportuário, estimula ambiente favorável aos negócios e à competitividade. A Secretaria também promove, integra, fomenta e mantém projetos e ações públicas que apoiem o desenvolvimento econômico no município, visando a geração de emprego e renda; buscando romper com a informalidade e condições de subemprego; além da capacitação, formalização e profissionalização da mão de obra.

### **5.10.2 Programa: Promover o Desenvolvimento Sustentável do Município**

#### **Objetivos**

Captar as tendências de oportunidades e necessidades para o desenvolvimento do município, por meio das empresas e dos investidores, considerando sempre o crescimento organizado e sustentável. Corrigir, promover, integrar, fomentar e manter projetos e ações públicas que apoiem o desenvolvimento econômico no município, visando a geração de emprego e renda; buscando romper

com a informalidade e condições de subemprego; a formalização e profissionalização da mão de obra; ampliação e manutenção dos Distritos Industriais; fomento a criação de Arranjos Produtivos Locais (APLs), realização de eventos promocionais, feiras de produtos regionais, etc

#### **Justificativa**

Promover o Desenvolvimento Sustentável do Município e a competitividade em benefício da sociedade.

#### **Ações**

- Espaço Empreendedor (Inclui Banco do Povo)
- Intermediação de Mão de Obra (PAT)
- Manutenção e Modernização da Secretaria
- Metareciclagem
- Qualificação e Requalificação (UNITEN)

### **5.10.3 Programa: Promover o Desenvolvimento Sustentável do Município**

#### **Objetivos**

Ampliar a captação de novos investimentos, manutenção e incremento dos atuais investimentos, visando a geração de emprego e renda, por meio da identificação de oportunidades, fomentar a criação de Arranjos Produtivos Locais (APLs), realização de eventos promocionais, feiras de produtos regionais, etc..

#### **Justificativa**

Promoção do Desenvolvimento Sustentável do Município e da sua competitividade em benefício da sociedade.

#### **Ações**

- Ampliação e Modernização dos Centros de Distribuição e Comercialização
- Atração de Investimentos
- Consolidação dos Arranjos Produtivos Locais
- Fomento à Tecnologia, Inovação e Empreendedorismo
- Fomento ao Agronegócio
- Implantação do Centro de Convenções
- Internacionalização do Aeroporto
- Manutenção da Secretaria
- Modernização da Secretaria
- Viabilizar acesso a incentivos

## **5.11 Secretaria de Esporte e Lazer - SEMES**

### **5.11.1 Objetivos**

A Secretaria de Esportes e Lazer objetiva proporcionar à população a possibilidade de se apropriar dos espaços públicos, desenvolvendo oportunidades de atividades físicas e esportivas. A ela também cabe a missão de promover a convivência entre os cidadãos, procurando o fortalecimento dos vínculos sociais por meio das atividades físicas e esportivas. É missão da pasta fomentar mecanismos de incentivo às parcerias e apoio às competições e atividades esportivas desenvolvidas pela Secretaria e

outros órgãos públicos e ou privados. Além de incrementar e difundir novas ferramentas de gestão, a Semés vai construir, revitalizar, modernizar e manter equipamentos de esporte e de lazer.

### **5.11.2 Programa: Esporte, Lazer e Qualidade de Vida**

#### **Objetivos**

Propiciar meios, promover e fomentar a cultura da atividade física e do esporte e lazer visando à inclusão social e à qualidade de vida.

#### **Justificativa**

Promoção de estilo de vida saudável e da ocupação adequada dos espaços públicos e promoção do esporte como meio de inclusão social e de divulgação do município.

#### **Ações**

- Apoio a Eventos Esportivos
- Apoio a Utilização dos Equipamentos Esportivos da Cidade e Esporte Social
- Arena Multiuso
- Construção de Centros Esportivos
- Construção de Ginásios
- Fundo de Apoio ao Desporto Amador de Sorocaba
- Manutenção e Modernização da Secretaria
- Manutenção, Ampliação e Otimização dos Espaços e Equipamentos Esportivos da Secretaria
- Organização de Atividades Físico Esportivas
- Organização de Eventos Esportivos
- Participação em Competições Esportivas Oficiais

## **5.12 Secretaria do Meio Ambiente - SEMA**

### **5.12.1 Objetivos**

A Secretaria do Meio Ambiente formula a política e diretrizes ambientais para a qualidade de vida no município. Para isso, precisa planejar e promover atividades de conservação, preservação e educação ambiental. Respeitando o conceito de Cidade Sustentável, a Secretaria promove o planejamento ambiental por meio da Política Municipal de Meio Ambiente e do Conselho Municipal de Defesa do Meio Ambiente, além de fiscalizar e monitorar a qualidade do meio ambiente.

É de sua responsabilidade planejar e administrar os parques públicos incluindo o Zoológico, Jardim Botânico e unidades de conservação do município. E para sensibilizar a população para as mudanças culturais necessárias à sustentabilidade, promove a Educação Ambiental em espaços coletivos públicos e privados articulados com organizações da sociedade.

### **5.12.2 Programa: Promoção do Meio Ambiente**

#### **Objetivos**

Planejar, coordenar e executar a Política Municipal do Meio Ambiente.

#### **Justificativa**

Atendimento aos objetivos de conservação, proteção e recuperação, fiscalização, licenciamento e planejamento ambiental do município.

**Ações**

- Ampliação e Criação de Novos Parques Ecológicos
- Animais Domésticos
- Arborização Urbana
- Controle Ambiental
- Educação Ambiental
- Implantação do Jardim Botânico
- Licenciamento Ambiental
- Manutenção de Parques Ecológicos
- Modernização da SEMA
- Parque Zoológico
- Parques Ecológicos
- Planos e Projetos
- Recuperação de Áreas Contaminadas

**5.13 Secretaria da Habitação e Regularização Fundiária - SEHAB****5.13.1 Objetivos**

A Sehab é a área responsável pela política habitacional da cidade, com foco na Habitação de Interesse Social e na Regularização Fundiária, e ainda ênfase no trabalho social junto às famílias atendidas nos programas municipais, tanto na área de Habitação quanto na Regularização Fundiária, com o programa "Casa Legal", qual seja não só titularizar os imóveis, mas buscar realizar a "Regularização Fundiária Plena" na urbanização dos núcleos e conjuntos habitacionais irregulares no Município.

A Sehab também coordena o programa "Nossa Casa" e utilizará o cadastro das famílias para aprimorar a política habitacional da cidade e o atendimento da população.

**5.13.2 Programa: Programa Habitacional de Sorocaba****Objetivos**

Ampliar a produção de moradias de interesse social e a Regularização Fundiária e promover ações visando à inserção das famílias beneficiadas ao convívio em condomínios resultantes dos programas habitacionais.

**Justificativa**

Redução do deficit habitacional e dos imóveis irregulares no município e a melhor conservação dos condomínios resultantes dos programas habitacionais.

**Ações**

- Lotes Urbanizados (Nossa Casa)
- Manutenção e Modernização da SEHAB
- Produção Habitacional Faixa I (Nossa Casa)
- Produção Habitacional Faixa II (Nossa Casa)
- Regularização Fundiária (Casa Legal)
- Urbanização de Áreas (Casa Legal)



## 5.14 Secretaria de Negócios Jurídicos

### 5.14.1 Objetivos

A Secretaria de Negócios Jurídicos é o órgão competente pelo suporte jurídico ao desenvolvimento das atividades da administração pública municipal, atuando preventivamente e proativamente na identificação e avaliação de riscos e conjunturas legais, propondo soluções legais objetivas, nos limites dos princípios e disposições do artigo 37, da Constituição da República e demais normas vigentes.

Dentre as atribuições desta Secretaria, destacam-se o planejamento, execução e supervisão dos trabalhos referentes a representação, interesses e defesa judicial e extrajudicial do Município; a promoção de cobrança da dívida ativa; a elaboração de estudos e pareceres; a interpretação e elaboração de minutas de leis, decretos e demais atos normativos; a coordenação das atividades do órgão de proteção e defesa do consumidor; a instalação e acompanhamento de processos de sindicância; a instauração e acompanhamento de procedimentos administrativos disciplinares; a revisão das decisões administrativas disciplinares; e a organização e supervisão do arquivo legal.

### 5.14.2 Programa: Assessoria Jurídica

#### *Objetivos*

Garantir a defesa dos interesses do Município, acessoria às Secretarias municipais e coordenação das atividades do Órgão de Proteção e defesa do Consumidor.

#### *Justificativa*

Defesa dos Interesses do Município e dos munícipes enquanto consumidores.

#### *Ações*

- Ampliação, Reestruturação e Descentralização do Procon
- Defesa do Consumidor - Manutenção do Procon
- Defesa do Município
- Documentação do Patrimônio Imobiliário
- Execução Fiscal (Dívida Ativa)
- Manutenção e modernização da Secretaria
- Orientação Jurídica às Secretarias
- Publicidade Institucional
- Regime de Adiantamento

## 5.15 Secretaria de Mobilidade e Desenvolvimento Urbano e Obras

### 5.15.1 Objetivos

A SEMOB tem com objetivo a reduzir o número de vias não pavimentadas e melhoria do sistema viário com a implantação de recapeamento de vias e construção de novas avenidas e viadutos para melhorar a segurança e fluidez do trânsito. Cuidar do controle e planejamento urbano da cidade, garantindo a aplicação do Plano Diretor de Desenvolvimento Físico e Territorial do Município e o parcelamento e uso de solo. Controlar e aprovar projetos particulares orientando o cumprimento de posturas municipais, além de reduzir os problemas de alagamento e transtornos decorrentes das chuvas. Também é competência da SEMOBE o planejamento e gerenciamento do Trânsito e Transportes no município, realizando a gestão do controle e processamento de autos de infração de trânsito. Atividades da Junta Administrativa de Recursos de Infração - JARI.

### 5.15.2 Programa : Mobilidade Urbana

#### *Objetivos*

Gerir os serviços de Transporte público e o transporte no município

#### *Justificativa*

Assegurar a população mobilidade, acessibilidade, segurança, fluidez e conforto nos sistemas de transportes e trânsito, contribuindo com a qualidade de vida no município

#### *Ações*

- Subsídio ao transporte coletivo
- Sistema inteligente de informações aos usuários do sistema de transporte
- Melhoria de pontos e abrigos
- Manutenção dos terminais
- Sistema de bicicletas públicas
- Planejamento e Gestão das ações de Trânsito - FUNTRAN

### 5.15.3 Programa Combate a enchentes

#### *Objetivos*

O programa tem como objetivo reduzir os problemas de alagamentos e transtornos decorrentes das chuvas intensas nas vias e imóveis do município, garantindo a segurança e o patrimônio dos municípios.

### **Justificativa**

Há ocorrências no município de pontos de inundações e alagamentos decorrentes de ocupações irregulares, impermeabilização das áreas, e outros efeitos do crescimento urbano. A eliminação destes pontos é fundamental à preservação das condições de saúde e ao patrimônio dos municípios, além de evitar a interrupção de trânsito das vias públicas e os transtornos causados à fluidez do sistema viário em dias de chuvas intensas.

### **Ações**

- Macro Drenagem (Pontos de Alagamento)

## **5.15.4 Programa : Sistema Viário e Política Urbana**

### **Objetivos**

Redução do número de vias não pavimentadas e melhoria do sistema viário com a implantação de recapeamento de vias e construção de novas avenidas e viadutos para melhorar a segurança e fluidez do trânsito. Cuidar do controle e planejamento urbano da cidade, garantindo a aplicação do Plano Diretor de Desenvolvimento Físico e Territorial do Município e o parcelamento e uso de solo. Controlar e aprovar projetos particulares e orientar o cumprimento de posturas municipais

### **Justificativas**

Melhoria da fluidez e segurança das vias e cumprimento das posturas municipais.

### **Ações**

- Licenciamento para Construção Edificações
- Parcelamento e uso do Solo
- Pavimentação de Vias Públicas
- Política Urbana (Plano Diretor, Código de Obras e de Posturas)
- Recape
- Sistema de gestão de obras
- Mobilidade Total

## **5.16 Serviço Autônomo de Água e Esgoto (Saae)**

### **5.16.1 Objetivos**

Promover a qualidade de vida aos moradores atendendo com os sistemas de abastecimento de água e esgotamento sanitário, priorizando a eficiência e a continuidade da prestação destes serviços, buscando a preservação do meio ambiente com o uso racional de água e a redução de lançamentos de esgotos nos cursos d'água, com o monitoramento e gestão dos índices de qualidade de água dos mananciais e dos cursos d'água do município, além de garantir o crescimento sustentável do município com a implantação das infraestruturas de saneamento básico nas áreas de expansão.

### **5.16.2 Programa: Saneamento Básico - Água e Esgoto**

#### ***Objetivos***

Aumentar a cobertura com atendimento dos serviços de abastecimento de água tratada, e esgotamento sanitário, bem como aumentar a confiabilidade e segurança destes sistemas para evitar a interrupção do funcionamento destes serviços e reduzir as perdas de água tratada.

#### ***Justificativa***

Garantia da continuidade da prestação destes serviços considerando o desenvolvimento e crescimento do município, buscando a universalização dos serviços de abastecimento de água, coleta e tratamento de esgoto, bem como a preservação do meio ambiente com o uso racional de água e a redução de lançamentos de esgotos nos cursos d'água.

#### ***Ações***

- Novo Sistema Produtor
- Ampliação e Manutenção dos Sistemas de Abastecimento de Água
- Ampliação da ETE S1
- Conclusão da ETE ABC
- Ampliação e Manutenção do Sistema de Esgotamento
- Redução de Perdas
- Despoluição / Combate aos Lançamentos Clandestinos
- Modernização da Gestão do SAAE

## **5.17 Empresa de Desenvolvimento Urbano (URBES)**

### **5.17.1 Objetivos**

A Urbes é responsável pelo gerenciamento do Trânsito e Transportes no município, contribuindo com a melhoria da qualidade de vida dos cidadãos, atuando de modo integrada com as demais Secretarias Municipais e com os Órgãos das Administrações Estadual e Federal. As suas ações devem contribuir para diminuir os tempos e os custos de deslocamentos e aumentar a acessibilidade aos equipamentos urbanos, com segurança e agilidade, por meio de um Sistema de Trânsito e de Transporte Público Sustentável, incentivando o uso de energia limpa e o uso do modal não motorizado.

### **5.17.2 Programa : Transito e Transporte**

#### ***Objetivos***

Gerir os serviços de transporte e o transito no município

**Justificativa**

Assegurar à população mobilidade, acessibilidade, segurança, fluidez e conforto nos sistemas de transportes e trânsito, contribuindo com a qualidade de vida no município.

**Ações**

- Implantação e Gestão do BRT
- Sistema Inteligente de Informações aos Usuários do Sistema de Transportes
- Melhoria de Pontos e Abrigos
- Manutenção dos Terminais
- Subsídio ao Transporte Coletivo
- Modernização, Melhoria e Manutenção do Sistema Viário e de Trânsito (Fiscalização, Operação, Engenharia, Sinalização e Educação)
- Campanhas Educacionais e Institucionais de Transportes
- Serviços de Gerenciamento de Trânsito e Transportes
- Programa de Incentivo ao uso de Bicicletas (Pedala Sorocaba)

**5.18 Empresa Municipal Parque Tecnológico (EMPTS)****5.18.1 Objetivos**

O Parque Tecnológico de Sorocaba (PTS) vai promover e estimular as atividades econômicas do município, pela inovação tecnológica. Sorocaba passa a entrar na era do conhecimento e na economia global com o desenvolvimento do empreendedorismo, da base empresarial, da ciência e da tecnologia, visando contribuir para o aprimoramento do sistema de inovação e a competitividade do setor produtivo, promovendo ainda o desenvolvimento sustentável da cidade. A Empresa Municipal Parque Tecnológico de Sorocaba tem por objeto gerenciar, organizar e estruturar o PTS.

**5.18.2 Programa : Parque Técnico****Objetivos**

Ser um Parque Tecnológico de classe mundial, vetor para o desenvolvimento sustentável na região sudoeste paulista, e uma referência na cooperação universidade-centro de pesquisa-empresa-governo

**Justificativa**

Prover e gerir um ambiente de excelência para o desenvolvimento da Ciência & Tecnologia, estimulando a cultura da inovação e a sinergia entre instituições de ensino e pesquisa, empresas, governos e entidades de fomento e investimento, para que a cidade se mantenha e fortaleça com um diferencial no ambiente socioeconômico do país.

**Ações**

- Ampliação do Núcleo do PTS - 2ª FASE
- Construção de dois prédios anexos para Universidades
- Implantação do Centro Empresarial
- Construção de alojamento-residência para pesquisadores
- Aquisição de Equipamentos para o PTS
- Manutenção e Modernização Administrativa do PTS
- Ampliação do Arruamento do PTS (\*PMS)

PROJETO DE LEI  
PLANO PLURIANUAL 2014-2017

ANEXO I - FONTES DE FINANCIAMENTO DOS PROGRAMAS DE GOVERNO

Valores expressos em R\$ milhares médios /

DISCRIMINACAO	E S T I M A T I V A S			TOTAL
	2014	2015	2016	
RECEITAS ORCAMENTARIAS				
RECEITAS CORRENTES				
receita tributaria	522.055	582.162	631.501	684.936
receita de contribuicoes	110	100	100	100
receita patrimonial	16.375	18.315	21.057	23.780
receita agropecuaria	0	0	0	0
receita industrial	0	0	0	0
receita de servicos	323.314	351.057	382.953	418.000
transferencias correntes	984.780	1.068.200	1.158.500	1.256.600
outras receitas correntes	89.245	97.141	106.263	115.076
deducoes de receitas	-124.870	-131.100	-137.700	-144.600
TOTAL RECEITAS CORRENTES	1.811.009	1.985.875	2.162.674	2.353.892
RECEITAS DE CAPITAL				
operacoes de credito	79.652	243.336	137.756	8.000
alienacao de bens	13	13	13	13
amortizacoes de emprestimos	0	0	0	0
transferencias de capital	40.600	41.368	29.850	20.200
outras receitas de capital	0	0	0	0
TOTAL RECEITAS DE CAPITAL	120.265	284.717	167.619	28.213
RECEITAS CORRENTES - INTRA-ORCAMENTARIAS				
receita tributaria (i-o)	0	0	0	0
receita de contribuicoes (i-o)	188.025	193.665	199.476	205.460

PROJETO DE LEI  
PLANO PLURIANUAL 2014-2017

## ANEXO I - FONTES DE FINANCIAMENTO DOS PROGRAMAS DE GOVERNO

Valores expressos em R\$ milhares médios /

RECEITAS ORCAMENTARIAS	E S T I M A T I V A S				TOTAL
	2014	2015	2016	2017	
DISCRIMINACAO					
receita patrimonial (i-o)	24.271	29.045	34.462	39.322	127.100
receita agropecuaria (i-o)	0	0	0	0	0
receita industrial (i-o)	0	0	0	0	0
receita de servicos (i-o)	0	0	0	0	0
transferencias correntes (i-o)	38.340	39.584	38.883	40.243	157.050
outras receitas correntes (i-o)	115	115	115	115	460
TOTAL RECEITAS CORRENTES - INTRA	250.751	262.409	272.936	285.140	1.071.236
RECEITAS DE CAPITAL - INTRA-ORCAMENTARIAS					
operacoes de credito (i-o)	0	0	0	0	0
alienacao de bens (i-o)	0	0	0	0	0
amortizacoes de emprestimos (i-o)	0	0	0	0	0
transferencias de capital (i-o)	0	0	0	0	0
outras receitas de capital (i-o)	0	0	0	0	0
TOTAL RECEITAS DE CAPITAL - INTRA	0	0	0	0	0
TOTAL GERAL	2.182.025	2.533.001	2.603.229	2.667.245	9.985.500

PROJETO DE LEI  
PLANO PLURIANUAL 2014-2017

## ANEXO II - RESUMO POR ORGAOS RESPONSAVEIS

Valores expressos em R\$ milhares médios /

ORGAOS	PROJETOS	A C O E S		TOTAL
		ATIVIDADES	OPER. ESP.	
02.00.00 GABINETE DO PODER EXECUTIVO	400	6.893	0	7.293
05.00.00 SECR.DA ADMINISTRACAO	15.082	251.958	0	267.040
06.00.00 SECR.DA CULTURA	16.090	53.038	0	69.128
07.00.00 SECR.DO DESENV.ECONOMICO E TRABALHO	22.265	41.914	0	64.179
08.00.00 SECR.DE DESENVOLVIMENTO SOCIAL	12.289	195.921	0	208.210
09.00.00 SECR.DE MOBILIDADE E DES.URBANO E OBRAS	385.768	602.987	0	988.755
10.00.00 SECR.DA EDUCACAO	277.640	1.476.231	0	1.753.871
11.00.00 SECR.DE ESPORTE E LAZER	2.487	51.840	0	54.327
12.00.00 SECR.DA FAZENDA	15.855	129.398	206.153	351.406
13.00.00 SECR.DE GOVERNO E SEGURANCA COMUNITARIA	5.053	158.857	0	163.910
14.00.00 SECR.DO MEIO AMBIENTE	2.547	49.676	0	52.223
15.00.00 SECR.DA HABITACAO E REGUL.FUNDIARIA	7.705	31.432	0	39.137
16.00.00 SECR.DE NEGOCIOS JURIDICOS	405	61.678	0	62.083
17.00.00 SECR.DE PLANEJAMENTO E GESTAO	84.529	82.271	0	166.800
18.00.00 SECR.DA SAUDE	66.875	1.602.361	0	1.669.236
19.00.00 SECR.DE SERVICOS PUBLICOS	44.231	586.862	0	631.093
01.00.00 CAMARA MUNICIPAL	6.800	173.316	0	180.116
24.00.00 SERVICO AUTONOMO DE AGUA E ESGOTO (SAAB)	362.781	782.620	0	1.145.401
21.00.00 FUNDACAO DE SEG.SOCIAL DOS SERV.PUBLICOS MUNICIPAIS (FUNSERV)	70.600	699.914	0	770.514
23.00.00 EMPRESA DE DESENVOLVIMENTO URBANO	1.200	861.241	0	862.441
22.00.00 FUND.DE SEG.SOCIAL DOS SERV.PUBLICOS MUNICIPAIS - SAUDE	180	250.400	0	250.580
28.00.00 EMP MUN PARQUE TECNOLOGICO DE SOROCABA	6.980	17.020	0	24.000



PROJETO DE LEI.  
PLANO PLURIANUAL 2014-2017

ANEXO II - RESUMO POR ORGAOS RESPONSÁVEIS

ORGAOS	Valores expressos em R\$ milhares médios /			
	A C O E S			
	PROJETOS	ATIVIDADES	OPER. ESP.	TOTAL
TOTAL	1.407.762	8.167.828	206.153	9.781.743

TOTAL DAS DESPESAS CORRENTES : 8.235.287 TOTAL DAS DESPESAS DE CAPITAL: 1.437.956 TOTAL DA RESERVA DE CONTINGENCIA : 108.500

PROJETO DE LEI  
PLANO PLURIANUAL 2014-2017

ANEXO III - RESUMO POR PROGRAMA

Valores expressos em R\$ milhares médios /

PROGRAMAS	A C O E S				TOTAL
	PROJETOS	ATIVIDADES	OPER. ESP.	TOTAL	
1001 FORTALECIMENTO DA ATENCAO PRIMARIA A SAUDE	24.524	1.073.481	0	1.098.005	
1002 REESTRUTURACAO DA REDE DE ATENCAO HOSPITALAR	42.351	528.880	0	571.231	
2001 MODERNIZACAO E VALORIZACAO DA EDUCACAO	1.830	13.009	0	14.839	
2002 EDUCACAO BASICA	275.810	1.463.222	0	1.739.032	
3001 IMPLEMENTACAO DA POLITICA CULTURAL DE SOROCABA	16.090	53.038	0	69.128	
3002 ESPORTE, LAZER E QUALIDADE DE VIDA	2.487	51.840	0	54.327	
4001 POLITICA DE ASSISTENCIA SOCIAL	5.080	173.138	0	178.218	
4002 DEFESA DE DIREITOS	7.209	22.783	0	29.992	
4003 PREVIDENCIA MUNICIPAL	70.600	699.914	0	770.514	
4004 ASSISTENCIA A SAUDE	180	250.400	0	250.580	
5001 PROGRAMA INTEGRADO DE DESENVOLVIMENTO URBANO	1.920	3.840	0	5.760	
5002 PROGRAMA HABITACIONAL	7.705	31.432	0	39.137	
5003 CIDADE LIMPA, BONITA, PROMOTORA DE QUALIDADE DE VIDA	44.231	586.862	0	631.093	
5004 AGUA E ESGOTO	301.501	357.063	0	658.564	
5005 DRENAGEM URBANA	12.600	23.800	0	36.400	
5006 PROMOCAO DO MEIO AMBIENTE	2.547	49.676	0	52.223	
5007 TRANSITO E TRANSPORTES	1.200	861.241	0	862.441	
5008 TRANSPORTE COLETIVO URBANO	2.527	148.285	0	150.812	
5009 SISTEMA VIARIO E POLITICA URBANA	381.241	405.672	0	786.913	
6001 PARQUE TECNOLOGICO DE SOROCABA	6.980	17.020	0	24.000	
6002 PROMOVER O DESENVOLVIMENTO SUSTENTAVEL MUNICIPAL	18.621	29.080	0	47.701	
6003 GERACAO DE EMPREGO E RENDA E QUALIFICACAO	3.644	12.834	0	16.478	
7001 ADMINISTRACAO E GESTAO DE SERVICOS ADMINISTRATIVOS	3.054	183.448	0	186.502	
7002 ASSESSORIA JURIDICA	405	61.678	0	62.083	

PROJETO DE LEI  
PLANO PLURIANUAL 2014-2017

## ANEXO III - RESUMO POR PROGRAMA

Valores expressos em R\$ milhares médios /

PROGRAMAS	A C O E S				TOTAL
	PROJETOS	ATIVIDADES	OPER. ESP.	TOTAL	
7003 GESTAO E ADMINISTRACAO DE PESSOAS	12.028	68.510	0	80.538	
7004 COMUNICACAO E PUBLICIDADE	300	34.928	0	35.228	
7005 GOVERNO E RELACOES INSTITUCIONAIS	0	2.098	0	2.098	
7006 MODERNIZACAO E GESTAO POR RESULTADOS	82.609	78.431	0	161.040	
7007 MODERNIZACAO E REESTRUTURACAO FAZENDARIA	9.355	6.496	0	15.851	
7008 ADMINISTRACAO, FINANÇAS E PLANEJAMENTO	48.680	401.757	0	450.437	
7009 PROCESSO LEGISLATIVO	6.800	173.316	0	180.116	
7010 MANUTENCAO DO GABINETE DO PODER EXECUTIVO	400	6.893	0	7.293	
7011 AMPLIACAO DA CAPACIDADE DE INVESTIMENTO	0	10.878	0	10.878	
7012 PLANEJAMENTO, ADMINISTRACAO E FINANÇAS	6.500	112.024	206.153	324.677	
8001 DEFESA CIVIL	290	460	0	750	
8002 SEGURANCA URBANA	4.463	121.371	0	125.834	
8003 SINAL VERDE TRANSITO RACIONAL	2.000	49.030	0	51.030	
<b>TOTAL</b>	<b>1.407.762</b>	<b>8.167.928</b>	<b>206.153</b>	<b>9.781.743</b>	

FUNCAO		A C O R S				TOTAL
		PROJETOS	ATIVIDADES	OPER. ESP.		
01	LEGISLATIVA	6.800	173.316	0	180.116	
03	ESSENCIAL A JUSTICA	405	61.678	0	62.083	
04	ADMINISTRACAO	109.846	764.446	206.153	1.080.445	
122	ADMINISTRACAO GERAL	17.922	559.930	204.353	782.205	
125	NORMALIZACAO E FISCALIZACAO	4.855	51.615	0	56.470	
126	TECNOLOGIA DA INFORMACAO	80.241	34.085	0	114.326	
128	FORMACAO DE RECURSOS HUMANOS	12.028	68.510	0	80.538	
129	ADMINISTRACAO DE RECEITAS	1.000	0	1.800	2.800	
130	ADMINISTRACAO DE CONCESSOES	0	8.878	0	8.878	
131	COMUNICACAO SOCIAL	300	34.928	0	35.228	
161	POLICIAMENTO	4.753	121.831	0	126.584	
162	DEFESA CIVIL	290	460	0	750	
183	INFORMACAO E INTELIGENCIA	1.862	549	0	2.411	
241	ASSISTENCIA AO IDOSO	12.289	195.921	0	208.210	
242	ASSISTENCIA AO PORTADOR DE DEFICIENCIA	1.030	1.630	0	2.660	
243	ASSISTENCIA A CRIANCA E AO ADOLESCENTE	2.605	1.280	0	4.085	
244	ASSISTENCIA COMUNITARIA	215	9.999	0	10.214	
122	ADMINISTRACAO GERAL	8.239	183.012	0	191.251	
272	PREVIDENCIA DO REGIME ESTATUTARIO	600	769.914	0	770.514	
997	RESERVA DO RPPS	600	17.923	0	18.523	
		0	681.991	0	681.991	
		70.000	0	0	70.000	

CORAM

MUNICIPIO DE SOROCABA

PROJETO DE LEI  
PLANO PLURIANUAL 2014-2017

ANEKO IV - RESUMO POR FUNCOES E SUBFUNCOES

Valores expressos em R\$ milhares m6dicos /

PROJETO DE LEI  
PLANO PLURIANUAL 2014-2017

ANEXO IV - RESUMO POR FUNÇÕES E SUBFUNÇÕES

Valores expressos em R\$ milhares médios /

FUNÇÃO	A C O H S				TOTAL
	PROJETOS	ATIVIDADES	OPER. ESP.		
10 SAUDE	67.085	1.657.081	0	0	1.724.166
301 ATENCAO BASICA	22.434	98.231	0	0	120.665
302 ASSISTENCIA HOSPITALAR E AMBULATORIAL	43.401	1.443.780	0	0	1.487.181
303 SUPORTE PROFISSIONAL E TERAPEUTICO	0	50.000	0	0	50.000
304 VIGILANCIA SANITARIA	0	11.400	0	0	11.400
305 VIGILANCIA EPIDEMIOLOGICA	1.250	150	0	0	1.400
362 ENSINO MEDIO	0	7.500	0	0	7.500
365 EDUCACAO INFANTIL	0	46.020	0	0	46.020
11 TRABALHO	3.002	11.674	0	0	14.676
333 EMPREGABILIDADE	3.002	11.674	0	0	14.676
12 EDUCACAO	277.430	1.421.511	0	0	1.698.941
122 ADMINISTRACAO GERAL	0	13.792	0	0	13.792
361 ENSINO FUNDAMENTAL	135.100	658.500	0	0	793.600
362 ENSINO MEDIO	350	0	0	0	350
364 ENSINO SUPERIOR	0	400	0	0	400
365 EDUCACAO INFANTIL	141.900	746.419	0	0	888.319
366 EDUCACAO DE JOVENS E ADULTOS	0	400	0	0	400
392 DIFUSAO CULTURAL	80	2.000	0	0	2.080
13 CULTURA	15.063	44.838	0	0	59.901
391 PATR. HISTORICO, ARTISTICO E ARQUEOLOGICO	1.095	213	0	0	1.308
392 DIFUSAO CULTURAL	13.968	44.625	0	0	58.593
14 DIREITOS DA CIDADANIA	948	7.538	0	0	8.486
541 PRESERVACAO E CONSERVACAO AMBIENTAL	948	7.538	0	0	8.486
15 URBANISMO	359.994	2.047.302	0	0	2.447.296
451 INFRA-ESTRUTURA URBANA	354.036	454.702	0	0	808.738

PROJETO DE LEI  
PLANO PLURIANUAL 2014-2017

ANEXO IV - RESUMO POR FUNCOES E SUBFUNCOES

Valores expressos em R\$ milhares médios /

FUNCAO	A C O E S				TOTAL
	PROJETOS	ATIVIDADES	OPER. ESP.		
16 HABITACAO					
452 SERVICOS URBANOS	42.231	583.074	0	0	625.305
453 TRANSPORTES COLETIVOS URBANOS	3.727	1.009.526	0	0	1.013.253
482 HABITACAO URBANA	7.705	31.432	0	0	39.137
17 SANEAMENTO	7.705	31.432	0	0	39.137
512 SANEAMENTO BASICO URBANO	359.986	782.620	0	0	1.142.606
18 GESTAO AMBIENTAL	359.986	782.620	0	0	1.142.606
541 PRESERVAÇÃO E CONSERVAÇÃO AMBIENTAL	1.599	42.138	0	0	43.737
542 CONTROLE AMBIENTAL	1.599	40.914	0	0	42.513
543 RECUPERAÇÃO DE ÁREAS DEGRADADAS	0	184	0	0	194
19 CIENCIA E TECNOLOGIA	0	1.030	0	0	1.030
122 ADMINISTRACAO GERAL	9.980	20.808	0	0	29.788
452 SERVICOS URBANOS	6.980	17.020	0	0	24.000
20 AGRICULTURA	2.000	3.788	0	0	5.788
601 PROMOCAO DA PRODUCAO VEGETAL	6.265	0	0	0	6.265
22 INDUSTRIA	6.265	0	0	0	6.265
661 PROMOCAO INDUSTRIAL	5.906	0	0	0	5.906
691 PROMOCAO COMERCIAL	4.810	0	0	0	4.810
23 COMERCIO E SERVICOS	1.096	0	0	0	1.096
691 PROMOCAO COMERCIAL	7.092	30.240	0	0	37.332
27 DESPORTO E LAZER	7.092	30.240	0	0	37.332
99 RESERVA DE CONTINGENCIA	3.514	60.040	0	0	63.554
912 DESPORTO COMUNITARIO	3.514	60.040	0	0	63.554
999 RESERVA DE CONTINGENCIA	0	32.000	0	0	32.000
	32.000	0	0	0	32.000

CN-SIPM		MUNICIPIA. 2 SOROCABA		CONAN	
PROJETO DE LEI					
PLANO PLURIANUAL 2014-2017					
ANEXO IV - RESUMO POR FUNCOES E SUBFUNCOES					
FUNCAO	Valores expressos em R\$ milhares médios /				
	A C O R S				
	PROJETOS	ATIVIDADES	OPER. ESP.	TOTAL	
TOTAL	1.407.762	6.167.828	206.153	9.781.743	

PROJETO DE LEI  
 PLANO PLURIANUAL 2014-2017  
 ANEXO V - PROGRAMAS DE GOVERNO

Programa : 1001 FORTALECIMENTO DA ATENÇÃO PRIMÁRIA À SAÚDE

Objetivo : OFERECER A POPULAÇÃO MAIOR ACESSO AOS SERVIÇOS DE SAÚDE COM MAIOR EFETIVIDADE DAS AÇÕES. ORGÃO RESPONSÁVEL PRINCIPAL : 10.00.00 SECC. DA SAÚDE

Indicador / Unidade de Medida	Índice Recente	Índice 2014	Índice 2015	Índice 2016	Índice 2017	Índice Final PPA
RASAO EX. CITOP. COLO UTERO FX. ETARIA DE 25-59/POP. ALVO / % PERCENTUAL	0,14	0,15	0,16	0,19	0,20	0,20
OBITOS DE MULHERES EM IDADE FÉRTIL E MATERNO INVESTIGADOS / % PERCENTUAL	88,83	90	92	93,50	95	95
MAPOGRAFIAS REALIZADAS NAS MULHERES FX. ETARIA 50-69 ANOS / % PERCENTUAL	0,17	0,17	0,18	0,19	0,20	0,20
PROPORÇÃO POPULAÇÃO CADASTRADA ESTRATÉGIA SAÚDE DA FAMÍLIA / % PERCENTUAL	8,80	10	12	14	15	15
PROP. NASCIDOS VIVOS DE MÃES COM 7 CONSULTAS PRÉ-NATAL / % PERCENTUAL	93,40	93,80	94,20	94,60	95	95
CRIANÇAS MENORES DE 5 ANOS COM BAIXO PESO PARA IDADE / % PERCENTUAL	1,66	1,39	1,10	0,80	0,55	0,55
PROP. CASOS DE DOENÇAS NOT. COMP. ENCERRADOS APOS NOTIFICAÇÃO / % PERCENTUAL	94,09	94,20	94,50	94,70	95	95
COBERTURA VACINAL COM TETRAVALENTE EM CRIANÇAS MENORES 1 ANO / % PERCENTUAL	98,17	99,17	100	100	100	100
ÍNDICE ALIMENTAÇÃO REGULAR DA BASE DE DADOS DO CNES / % PERCENTUAL	100	100	100	100	100	100
TX. DE INTERNAÇÃO HOSPITALAR PESSOAS IDOSAS POR FRATURA FEMUR / UNIDADES/10000	20	19	18	17	17	17
TAXA DE MORTALIDADE INFANTIL / UNIDADES/1000	13,46	12,46	11,46	10,46	9,99	9,99
TX. DE INTERNAÇÃO POR DIABETES MELITUS E SUAS COMPLICAÇÕES / UNIDADES/10000	0,95	0,84	0,73	0,62	0,50	0,50
TX. DE INTERNAÇÃO POR AVC / UNIDADES/10000	4,80	4,50	4,30	4,05	3,80	3,80
TX. DE COBERTURA DE CENTRO DE ATENÇÃO PSICOSSOCIAL / UNIDADES/100000	0,68	1,04	1,41	1,77	2,14	2,14

Valores expressos em R\$ milhares médios /

Ação	Órgão Executor	Produto / Unidade de Medida	Punção	Sub Punção	Financeiro / Físico					Total	
					2014	2015	2016	2017	2017		
1082 ACOES DE ASSISTENCIA - URGENCIA E EMERGENCIA FIXA	SES	ATENDIMENTOS UNIDADES	10	301	R\$ Meta 2.636.966	R\$ Meta 2.936.966	500	0	0	0	1.000
1083 ACOES DE ASSISTENCIA A ATENCAO BASICA	SES	ATENDIMENTOS UNIDADES	10	301	R\$ Meta 2.707.346	R\$ Meta 3.113.448	5.000	4.404	4.047	4.117.535	16.452
1084 ACOES DE ASSISTENCIA A SAUDE - ESPECIALIDADES	SES	ATENDIMENTOS UNIDADES	10	302	R\$ Meta 466.798	R\$ Meta 80	0	0	0	0	80
1085 ACOES DE ASSISTENCIA A SAUDE - REGULACAO	SES	IMPLANTACAO DO PLANO PERCENTUAL	10	301	R\$ Meta 150	R\$ Meta 20	0	0	0	0	150
1086 ACOES DE ASSISTENCIA A SAUDE DA FAMILIA	SES	ATENDIMENTOS UNIDADES	10	301	R\$ Meta 390.000	R\$ Meta 1.000	0	0	0	0	1.000
1087 ACOES DE ASSISTENCIA A SAUDE ODONTOLOGICA	SES	ATENDIMENTOS UNIDADES	10	301	R\$ Meta 0	R\$ Meta 0	100	0	0	0	100
1088 ACOES DE SAUDE DO TRABALHADOR	SES	ATENDIMENTOS UNIDADES	10	301	R\$ Meta 540	R\$ Meta 200	0	0	0	0	200
1089 MODERNIZACAO E MANUTENCAO DA GESTAO	SES	DESPESA DE CARATER CONTINUADO CARATER CONTINUADO	10	302	R\$ Meta 173	R\$ Meta 173	173	50	50	0	450





PROJETO DE LEI  
 PLANO PLURIANUAL 2014-2017  
 ANEXO V - PROGRAMAS DE GOVERNO

2261	ACOES DE ASSISTENCIA - URGENCIA E EMERGENCIA NOVEL	SES	MUNICIPIOS INTEGRANTES	UNIDADES	10	301	R\$	1.308	1.347	1.389	1.429	5.472
2262	ACOES DE ASSISTENCIA A ATENCAO DOMICILIAR	SES	INTERENCAO DOMICILIAR REALIZADA	UNIDADES	10	301	R\$	3.000	4.900	4.900	4.900	17.700
2263	ACOES DE ASSISTENCIA A SAUDE - APOIO A DIAGNOSTICO	SES	EXAMES REALIZADOS	UNIDADES	10	302	R\$	80	80	80	80	320
2264	ACOES DE ASSISTENCIA A SAUDE MENTAL	SES	PROPRIOS MUNICIPAIS ATENDIDOS	UNIDADES	10	301	R\$	500	500	500	500	2.000
2265	ACOES DE ASSISTENCIA FARMACEUTICA	SES	% ITENS FORNECIDOS (ELENCO BASICO)	% PERCENTUAL	10	303	R\$	10.000	13.000	13.000	14.000	50.000
2266	ACOES DE PARTICIPACAO E CONTROLE SOCIAL	SES	EVENTOS REALIZADOS	UNIDADES	10	301	R\$	50	51	53	54	208
2267	ACOES DE VIGILANCIA EM SAUDE	SES	PROPRIOS MUNICIPAIS MANTIDOS	UNIDADES	10	304	R\$	2.100	3.100	3.100	3.100	11.400
2268	AUDITORIA E CONTROLE	SES	SERVICOS AUDITADOS	UNIDADES	10	302	R\$	10	10	10	10	40
2269	CENTRO DE CONTROLE DE ZOONOSES	SES	IMPLANTACAO DO PROJETO	% PERCENTUAL	10	305	R\$	0	0	50	100	150
2270	OUVIDORIA DA SAUDE	SES	ATENDIMENTOS	UNIDADES	10	302	R\$	20	20	20	20	80
2271	RESIDENCIA MEDICA E MULTIPROFISSIONAL	SES	PROFISSIONAIS EM RESIDENCIA MEDICA	UNIDADES	10	302	R\$	317	326	336	346	1.325
Total do Programa							R\$	257.348	253.409	279.042	308.208	1.098.005
Despesas Correntes							R\$	248.705	246.401	274.402	303.973	1.071.481
Despesas de Capital							R\$	8.643	7.008	4.640	4.235	24.524

PROJETO DE LEI  
PLANO PLURIANUAL 2014-2017  
ANEXO V - PROGRAMAS DE GOVERNO

Programa : 1002 REESTRUTURACAO DA REDE DE ATENCAO HOSPITALAR

Objetivo : OFERECER SERVICIOS COM MAIOR EFETIVIDADE DA GESTAO. ORGAO RESPONSAVEL PRINCIPAL : 18.00.00 SRCR.DA SAUDE

Indicador / Unidade de Medida

	Indice Recente	Indice 2014	Indice 2015	Indice 2016	Indice 2017	Indice Final PPA
RAZAO PROC.AMB.SELECCIONADOS MED.COMPLEX E POP.RESIDENTE / PROCEDIMENTOS/100HAB	0,91	1,31	1,73	2,15	2,60	2,60
RAZAO INTER.CLINICO-CIRURG.MED.COMPLEX E POP.RESIDENTE / INTERNACOES/100HAB	2,67	3,59	4,51	5,43	6,30	6,30
RAZAO PROC.AMB.ALTA.COMPLEX.SELLEC.E POP.RESIDENTE / PROCEDIMENTOS/100HAB	4,71	5,48	6,25	7,02	7,80	7,80
RAZAO INTER.CLINICO-CIRURG.DE ALTA.COMPLEX.E POP.RESIDENTE / INTERNACOES/100HAB	2,63	3,54	4,45	5,36	6,30	6,30

Valores expressos em R\$ milhares m3dicos /

Acao	Orgao Executor	Produto / Unidade de Medida	Puncao	Sub	Financeiro / Fisico					Total
					2014	2015	2016	2017	2017	
1272 APOIO A ENTIDADES PRIVADAS E FILANTROPICAS	SES	DESPESA DE CARATER CONTINUADO CARATER CONTINUADO	10	302	R\$ Meta	13 0	97 0	112 0	129 0	351
1274 CONTRATUALIZACAO DA REDE HOSPITALAR	SES	HOSPITAIS CONTRATUALIZADOS UNIDADES	10	302	R\$ Meta	10.000 5	10.000 0	10.000 0	10.000 0	40.000
1276 TRANSFORMACAO DE UM HOSPITAL PSIQUIATRICO E HOSPITAIS AL GERAL	SES	IMPLANTACAO DO HOSPITALS E PERCENTUAL	10	302	R\$ Meta	500 40	500 60	500 0	500 0	2.000
2272 APOIO A ENTIDADES PRIVADAS E FILANTROPICAS	SES	DESPESA DE CARATER CONTINUADO CARATER CONTINUADO	10	302	R\$ Meta	14.000 0	15.960 0	15.960 0	15.960 0	61.880
2273 CONTRATUALIZACAO DOS SERVICOS E DE APOIO AO DIAGNOSTICO	SES	SERVICOS CONTRATADOS UNIDADES	10	302	R\$ Meta	6.000 45	6.000 52	6.000 59	6.000 66	24.000
2274 CONTRATUALIZACAO DA REDE HOSPITALAR	SES	HOSPITAIS CONTRATUALIZADOS UNIDADES	10	302	R\$ Meta	96.000 5	98.000 0	99.000 0	98.000 0	391.000
2275 NOVO HOSPITAL PUBLICO	SES	IMPLANTACAO DO HOSPITALS E PERCENTUAL	10	302	R\$ Meta	0 0	0 0	1.500 50	2.000 50	3.500
2276 TRANSFORMACAO DE UM HOSPITAL PSIQUIATRICO E HOSPITAIS AL GERAL	SES	IMPLANTACAO DO HOSPITALS E PERCENTUAL	10	302	R\$ Meta	3.000 40	3.000 60	3.000 0	3.000 0	12.000
2303 CONTRATUALIZACAO CAPS	SES	DESPESA DE CARATER CONTINUADO CARATER CONTINUADO	10	302	R\$ Meta	4.000 0	6.000 0	6.000 0	6.000 0	22.000
2304 CONTRATUALIZACAO RESIDENCIA TERAPEUTICA	SES	DESPESA DE CARATER CONTINUADO CARATER CONTINUADO	10	302	R\$ Meta	1.500 0	4.000 0	4.500 0	4.500 0	14.500
Total do Programa					R\$	135.013	143.857	146.572	146.089	571.231
Despesas Correntes					R\$	124.500	132.960	135.960	135.450	528.880
Despesas de Capital					R\$	10.513	10.897	10.612	10.639	42.351

PROJETO DE LEI  
PLANO PLURIANUAL 2014-2017  
ANEXO V - PROGRAMAS DE GOVERNO

Programa : 2001 MODERNIZACAO E VALORIZACAO DA EDUCACAO

Objetivo : Orçao Responsavel Principal : 10.00.00 SECR.DA EDUCACAO

ROMPER COM AS BARRERAS IMPOSTAS A MODERNIZACAO EDUCACIONAL  
QUE RESIDEM NOS NIVEIS DE ACESSO A EQUIPAMENTOS E INTERNET  
, SEM COMO AO NIVEIS DE QUALIFICACAO E COMPETENCIAS ADVIDA  
S DA FORMACAO PROFISSIONAL, INICIAL E CONTINUADA.

Indicador / Unidade de Medida

PROFISSIONAIS FORMADOS NO QUADRO DO MAGISTERIO / UNIDADES

OUTROS PROFISSIONAIS FORMADOS DA EDUCACAO / UNIDADES

ALINHOS DO TEMPO INTEGRAL COM ACESSO AS NOVAS TECNOLOGIAS / UNIDADES

Indice Recente	Indice 2014	Indice 2015	Indice 2016	Indice 2017	Indice Final PPA
2.800	2.800	3.065	3.380	3.709	3.709
422	422	464	510	561	561
8.145	8.425	9.500	10.000	10.500	10.500

Valores expressos em R\$ milhares médios /

Acao	Orgao Executor	Produto / Unidade de Medida	Sub Funcao/Funcao	Financeiro / Físico					Total		
				2014	2015	2016	2017				
1207 TECNOLOGIAS EDUCACIONAIS - ALINDO	SEDD	ALINHOS ATENDIDOS/UNIDADES	12 361	R\$ Meta	48.500	125	250	250	250	51.000	875
1207 TECNOLOGIAS EDUCACIONAIS - ALINDO	SEDD	ALINHOS ATENDIDOS/UNIDADES	12 365	R\$ Meta	49.500	125	250	250	250	51.000	875
1313 FONDO DE ASSISTENCIA A CULTURA E EDUCACAO	SEDD	DESPESA DE CARATER CONTINUADO CARATER CONTINUADO	12 392	R\$ Meta	20	20	20	20	20	51.000	90
2063 TECNOLOGIAS DE GESTAO DA EDUCACAO	SEDD	IMPLANTACAO DO PLANO PERCENTUAL	12 361	R\$ Meta	600	600	600	600	600	1.000	2.400
2063 TECNOLOGIAS DE GESTAO DA EDUCACAO	SEDD	IMPLANTACAO DO PLANO PERCENTUAL	12 365	R\$ Meta	600	600	600	600	600	1.000	2.400
2192 TRANSPORTE DE ALINHOS	SEDD	ALINHOS ATENDIDOS/UNIDADES	12 364	R\$ Meta	100	100	100	100	100	1.000	400
2203 FORMACAO CONTINUADA DE PROFESSORES	SEDD	PROFISSIONAL CAPACITADO/UNID.	12 361	R\$ Meta	500	500	500	500	500	1.000	2.000
2203 FORMACAO CONTINUADA DE PROFESSORES	SEDD	PROFISSIONAL CAPACITADO/UNID.	12 365	R\$ Meta	900	900	950	950	1.000	1.050	2.000
2204 FORMACAO CONTINUADA DE GESTORES	SEDD	PROFISSIONAL CAPACITADO/UNID.	12 361	R\$ Meta	256	100	280	280	300	330	400
2204 FORMACAO CONTINUADA DE GESTORES	SEDD	PROFISSIONAL CAPACITADO/UNID.	12 365	R\$ Meta	256	50	280	280	300	330	400
2205 FORMACAO DE PROFISSIONAIS	SEDD	PROFISSIONAL CAPACITADO/UNID.	12 361	R\$ Meta	1.600	125	1.700	1.700	1.800	1.950	500

PROJETO DE LEI  
PLANO PLURIANUAL 2014-2017

ANEXO V - PROGRAMAS DE GOVERNO

	SEDO	PROFISSIONAL CAPACITADO/UNID.	12	365	R\$ Meta	125	1.700	125	1.800	125	1.950	500
2205 FORMACAO DE PROFISSIONAIS	SEDO				1.600							
2313 FUNDO DE ASSISTENCIA A CULTURA E EDUCACAO	SEDO	DESPESA DE CARATER CONTINUADO CARATER CONTINUADO	12	392	500 0	500 0	500 0	500 0	500 0	500 0	500 0	2.000
Total do Programa					3.470	3.770	3.770	3.795	3.795	3.804	3.804	14.839
Despesas Correntes					3.200	3.250	3.250	3.275	3.275	3.284	3.284	13.009
Despesas de Capital					270	520	520	520	520	520	520	1.830

PROJETO DE LEI  
PLANO PLURIANUAL 2014-2017  
ANEXO V - PROGRAMAS DE GOVERNO

Programa : 2002 EDUCACAO BASICA

Objetivo : OPORTUNIZAR AOS CIDADANOS SOROCABANOS IGUALDADE DE CONDICIONES PARA O ACESSO, PERMANENCIA E SUCESSO NA VIDA ESCOLAR. | Orgao Responsavel Principal : 10.00.00 SECR.DA EDUCACAO

Indicador / Unidade de Medida

Indicador / Unidade de Medida	Indice Recente	Indice 2014	Indice 2015	Indice 2016	Indice 2017	Indice Final PPA
ALUNOS COM ACESSO AS TECNOLOGIAS EDUCACIONAIS / UNIDADES	48.500	48.500	49.500	50.500	51.000	51.000
ALUNOS ATENDIDOS EM CRECHE / UNIDADES	9.000	9.000	9.900	10.890	11.979	11.979
DESEMPENHO DO ALUNO DE 5º ANO NA PROVA BRASIL / % PERCENTUAL	6	6	6,20	6,20	6,40	6,40
DESEMPENHO DO ALUNO DE 9º ANO NA PROVA BRASIL / % PERCENTUAL	5,90	5,90	6,20	6,20	6,40	6,40

Valores expressos em R\$ milhares médios /

Acao	Orgao Executor	Produto / Unidade de Medida	Sub Funcao	Financeiro / Fisico					Total
				2014	2015	2016	2017		
1062 MANUTENCAO E MODERNIZACAO DA SECRETARIA	SEDU	DESPESA DE CARATER CONTINUADO CARATER CONTINUADO	12 361	R\$ Meta	30.000 0	30.000 0	30.000 0	35.000 0	125.000
1062 MANUTENCAO E MODERNIZACAO DA SECRETARIA	SEDU	DESPESA DE CARATER CONTINUADO CARATER CONTINUADO	12 365	R\$ Meta	30.000 0	30.000 0	30.000 0	37.000 0	127.000
1184 EDUCACAO INFANTIL	SEDU	ALUNOS ATENDIDOS/UNIDADES	12 365	R\$ Meta	3.000 21.500	2.900 21.900	5.000 22.300	2.000 22.900	12.500
1189 ENSINO FUNDAMENTAL I	SEDU	ALUNOS ATENDIDOS/UNIDADES	12 361	R\$ Meta	2.000 22.800	3.000 22.800	500 22.800	2.000 22.800	7.500
1189 INCLUSAO DIGITAL	SEDU	ALUNOS ATENDIDOS/UNIDADES	12 361	R\$ Meta	100 70.000	100 80.000	100 85.000	100 90.000	400
1189 INCLUSAO DIGITAL	SEDU	ALUNOS ATENDIDOS/UNIDADES	12 365	R\$ Meta	100 70.000	100 80.000	100 85.000	100 90.000	400
1193 ENSINO MEDIO	SEDU	ALUNOS ATENDIDOS/UNIDADES	12 362	R\$ Meta	50 1.050	100 1.050	100 1.050	100 1.050	350
1194 EDUCACAO EM TEMPO INTEGRAL	SEDU	ALUNOS ATENDIDOS/UNIDADES	12 361	R\$ Meta	75 8.625	150 9.500	200 10.000	250 10.500	675
1194 EDUCACAO EM TEMPO INTEGRAL	SEDU	ALUNOS ATENDIDOS/UNIDADES	12 365	R\$ Meta	75 8.625	150 9.500	200 10.000	250 10.500	675
1195 CENTRO DE REFERENCIA EM EDUCACAO	SEDU	ALUNOS ATENDIDOS/UNIDADES	12 365	R\$ Meta	100 7.500	100 8.000	100 9.000	150 10.000	450
1196 MUNICIPALIZACAO DO ENSINO FUNDAMENTAL I	SEDU	ESCOLAS MUNICIPALIZADAS UNIDADES	12 361	R\$ Meta	0 0	150 1	150 1	150 1	450

PROJETO DE LEI  
PLANO PLURIANUAL 2014-2017  
ANEXO V - PROGRAMAS DE GOVERNO

	SEDO	ESCOLAS MUNICIPALIZADAS UNIDADES	12	361	R\$ Meta	0	0	0	100	100	100	100	200
1197 MUNICIPALIZAÇÃO DO ENSINO FUNDAMENTAL II	SEDO	ESCOLAS MUNICIPALIZADAS UNIDADES	12	361	R\$ Meta	0	0	0	100	100	100	100	200
1198 ESCOLA SAUDAVEL	SEDO	ALUNOS ATENDIDOS/UNIDADES	10	301	R\$ Meta	30	60	60	60	60	60	60	210
						48.500	49.500	50.500	50.500	50.500	51.000	51.000	
2061 MANUTENÇÃO E MODERNIZAÇÃO DA REDE ESCOLAR	SEDO	DESPESA DE CARATER CONTINUADO CARATER CONTINUADO	12	361	R\$ Meta	2.000	2.000	2.000	2.000	2.000	2.000	2.000	8.000
2061 MANUTENÇÃO E MODERNIZAÇÃO DA REDE ESCOLAR	SEDO	DESPESA DE CARATER CONTINUADO CARATER CONTINUADO	12	365	R\$ Meta	2.000	2.500	3.000	3.000	3.000	3.000	3.000	10.500
2062 MANUTENÇÃO E MODERNIZAÇÃO DA SECRETARIA	SEDO	DESPESA DE CARATER CONTINUADO CARATER CONTINUADO	12	122	R\$ Meta	3.200	3.360	3.528	3.528	3.528	3.704	3.704	13.792
2062 MANUTENÇÃO E MODERNIZAÇÃO DA SECRETARIA	SEDO	DESPESA DE CARATER CONTINUADO CARATER CONTINUADO	12	361	R\$ Meta	70.000	70.000	70.000	70.000	70.000	70.000	70.000	280.000
2062 MANUTENÇÃO E MODERNIZAÇÃO DA SECRETARIA	SEDO	DESPESA DE CARATER CONTINUADO CARATER CONTINUADO	12	365	R\$ Meta	79.790	89.790	100.790	100.790	100.790	105.319	105.319	375.213
2184 EDUCAÇÃO INFANTIL	SEDO	ALUNOS ATENDIDOS/UNIDADES	12	365	R\$ Meta	33.781	34.000	35.338	35.338	35.338	38.303	38.303	141.422
						21.500	21.900	22.300	22.300	22.300	22.900	22.900	
2185 ENSINO FUNDAMENTAL I	SEDO	ALUNOS ATENDIDOS/UNIDADES	12	361	R\$ Meta	29.000	29.200	31.000	31.000	31.000	34.000	34.000	123.200
						22.800	22.800	22.800	22.800	22.800	22.800	22.800	
2186 ENSINO FUNDAMENTAL II	SEDO	ALUNOS ATENDIDOS/UNIDADES	12	361	R\$ Meta	100	100	100	100	100	100	100	400
						2.350	2.350	2.350	2.350	2.350	2.350	2.350	
2187 EDUCAÇÃO DE JOVENS E ADULTOS	SEDO	ALUNOS ATENDIDOS/UNIDADES	12	366	R\$ Meta	100	100	100	100	100	100	100	400
						500	550	600	600	600	650	650	
2188 ATENDIMENTO EDUCACIONAL ESPECIALIZADO	SEDO	ALUNOS ATENDIDOS/UNIDADES	12	361	R\$ Meta	25	25	25	25	25	25	25	100
						200	220	230	230	230	240	240	
2188 ATENDIMENTO EDUCACIONAL ESPECIALIZADO	SEDO	ALUNOS ATENDIDOS/UNIDADES	12	365	R\$ Meta	25	25	25	25	25	25	25	100
						200	220	230	230	230	240	240	
2189 INCLUSÃO DIGITAL	SEDO	ALUNOS ATENDIDOS/UNIDADES	12	361	R\$ Meta	3.000	3.000	3.000	3.000	3.000	3.000	3.000	12.000
						70.000	80.000	85.000	85.000	85.000	90.000	90.000	
2189 INCLUSÃO DIGITAL	SEDO	ALUNOS ATENDIDOS/UNIDADES	12	365	R\$ Meta	4.500	5.000	5.500	5.500	5.500	6.000	6.000	19.000
						70.000	80.000	85.000	85.000	85.000	90.000	90.000	
2190 MERENDA ESCOLAR	SEDO	ALUNOS ATENDIDOS/UNIDADES	12	361	R\$ Meta	40.000	40.000	40.000	40.000	40.000	40.000	40.000	160.000
						48.500	49.500	50.500	50.500	50.500	51.000	51.000	
2190 MERENDA ESCOLAR	SEDO	ALUNOS ATENDIDOS/UNIDADES	12	365	R\$ Meta	35.000	37.901	42.688	42.688	42.688	46.821	46.821	162.410
						49.500	49.500	50.500	50.500	50.500	51.000	51.000	

PROJETO DE LEI  
PLANO PLURIANUAL 2014-2017  
ANEXO V - PROGRAMAS DE GOVERNO

	SEDO	ALINHOS ATENDIDOS/UNIDADES	12	361	R\$ Meta	3.000 48.500	3.000 49.500	3.000 50.500	3.000 51.000	12.000
2191 KIT ESCOLAR	SEDO	ALINHOS ATENDIDOS/UNIDADES	12	365	R\$ Meta	2.000 48.500	2.000 49.500	2.000 50.500	2.000 51.000	8.000
2192 TRANSPORTE DE ALINHOS	SEDO	ALINHOS ATENDIDOS/UNIDADES	10	365	R\$ Meta	11.505 10.400	11.505 10.400	11.505 10.400	11.505 10.400	46.020
2192 TRANSPORTE DE ALINHOS	SEDO	ALINHOS ATENDIDOS/UNIDADES	12	361	R\$ Meta	10.000 10.400	10.000 10.400	10.000 10.400	10.000 10.400	40.000
2193 ENSINO MEDIO	SEDO	ALINHOS ATENDIDOS/UNIDADES	10	362	R\$ Meta	2.000 1.050	1.500 1.050	2.000 1.050	2.000 1.050	7.500
2194 EDUCACAO EM TEMPO INTEGRAL	SEDO	ALINHOS ATENDIDOS/UNIDADES	12	361	R\$ Meta	3.000 8.525	3.000 9.500	3.000 10.000	3.000 10.500	12.000
2194 EDUCACAO EM TEMPO INTEGRAL	SEDO	ALINHOS ATENDIDOS/UNIDADES	12	365	R\$ Meta	4.000 8.525	4.500 9.500	5.000 10.000	6.000 10.500	19.500
2195 CENTRO DE REFERENCIA EM EDUCACAO	SEDO	ALINHOS ATENDIDOS/UNIDADES	12	365	R\$ Meta	100 7.500	200 8.000	200 9.000	200 10.000	700
2198 ESCOLA SAUBAVEL	SEDO	ALINHOS ATENDIDOS/UNIDADES	10	301	R\$ Meta	300 48.500	300 49.500	300 50.500	300 51.000	1.200
2199 CLUBES DA ESCOLA	SEDO	ALINHOS ATENDIDOS/UNIDADES	12	361	R\$ Meta	400 120.000	500 120.000	500 120.000	500 120.000	1.900
2200 CONCESSAO DE BOLSAS DE ESTUDO	SEDO	ALINHOS ATENDIDOS/UNIDADES	12	361	R\$ Meta	500 2	500 2	500 2	500 2	2.000
2200 CONCESSAO DE BOLSAS DE ESTUDO	SEDO	ALINHOS ATENDIDOS/UNIDADES	12	365	R\$ Meta	605 2	670 2	670 2	720 2	2.665
2201 PROJETOS EDUCACIONAIS	SEDO	ALINHOS ATENDIDOS/UNIDADES	12	361	R\$ Meta	400 48.500	400 49.500	400 50.500	400 51.000	1.600
2201 PROJETOS EDUCACIONAIS	SEDO	ALINHOS ATENDIDOS/UNIDADES	12	365	R\$ Meta	400 48.500	400 49.500	400 50.500	400 51.000	1.600
Total do Programa					R\$	405.795	421.886	443.169	468.382	1.739.032
Despesas Correntes					R\$	340.265	355.476	376.559	390.922	1.463.222
Despesas de Capital					R\$	65.530	66.410	66.610	77.460	275.810



PROJETO DE LEI  
PLANO PLURIANUAL 2014-2017  
ANEXO V - PROGRAMAS DE GOVERNO

Programa : 3001 IMPLEMENTACAO DA POLITICA CULTURAL DE SOROCABA

Objetivo : Oportunizar o acesso aos bens, produtos e serviços culturais à toda a população, através da descentralização, diversidade e direito cultural, formação e capacitação cultural e a estética; fomento às artes e à leitura; patrimônio histórico e material; economia criativa.

Orgão Responsável Principal : 06.00.00 SECR.DA CULTURA

Indicador / Unidade de Medida	Índice Recente	Índice 2014	Índice 2015	Índice 2016	Índice 2017	Índice Final PPA
QUANTIDADE PÚBLICO PRESENTE NAS ATIVIDADES / UNIDADES	322.000	350.000	400.000	450.000	500.000	500.000
FOMENTO, DIFUSÃO E CIRCULAÇÃO CULTURAL URBANA / UNIDADES	410	450	500	500	500	500
OFICINA ARTÍSTICA E CULTURAL URBANA / UNIDADES	17	18	19	20	21	21
FINANCIAMENTO CULTURAL / UNIDADES	18	25	30	35	40	40
FOMENTO, DIFUSÃO E CIRCULAÇÃO CULTURAL URBANA (OUTDOOR) / UNIDADES	200	240	300	300	300	300
PATRIMÔNIO CULTURAL RESTAURADO E MANTIDO / UNIDADES	0	4	5	6	7	7
NOVOS EQUIPAMENTOS CULTURAIS CONSTRUIDOS / UNIDADES	0	1	1	1	1	4
ATIVIDADE FORMAÇÃO ARTÍSTICA E CULTURAL-PESSOAS CAPACITADAS / UNIDADES	25.000	27.000	30.000	30.000	30.000	30.000

Valores expressos em R\$ milhares milhões /

Ação	Órgão Executor	Produto / Unidade de Medida	Punção	Sub Punção	Financeiro / Físico						Total	
					2014	2015	2016	2017	2018	2019		
1050 AQUISIÇÃO DE ACREVO PARA OS MUSEUS	SECCULT	DESPESA DE CARATER CONTINUADO CARATER CONTINUADO	13	391	R\$ Meta	50 0	50 0	50 0	50 0	50 0	50 0	200
1053 IMPLANTACAO DE NOVO EQUIPAMENTOS CULTURAIS	SECCULT	IMPLANTACAO DO PLANO PERCENTUAL	13	392	R\$ Meta	150 25	148 25	175 25	175 25	198 25	198 25	672
1055 MANUTENCAO DOS SERVICOS ADMINISTRATIVOS	SECCULT	DESPESA DE CARATER CONTINUADO CARATER CONTINUADO	13	392	R\$ Meta	642 0	663 0	670 0	670 0	670 0	670 0	2.645
1056 MANUTENCAO E MODERNIZACAO DA SECRETARIA	SECCULT	DESPESA DE CARATER CONTINUADO CARATER CONTINUADO	13	392	R\$ Meta	100 0	100 0	100 0	100 0	100 0	100 0	400
1058 PROGRAMA VIVA O CENTRO	SECCULT	DESPESA DE CARATER CONTINUADO CARATER CONTINUADO	13	392	R\$ Meta	848 0	851 0	850 0	850 0	850 0	850 0	3.399
1135 PARTICIPACAO EM COMPETICOES ESPORTIVAS OFICIAIS	SERIES	PESSOAS INSCRITAS UNIDADES	27	812	R\$ Meta	24 800	174 815	204 840	204 870	225 870	225 870	627
1158 AGENDA CULTURAL	SECCULT	IMPLANTACAO % PERCENTUAL	13	392	R\$ Meta	10 70	10 20	10 5	10 5	10 5	10 5	40
1159 AMPLIACAO DO ACREVO DAS BIBLIOTECAS MUNICIPAIS	SECCULT	AQUISIÇÃO DE LIVROS E PERIÓDICOS UNIDADES	13	392	R\$ Meta	50 1.000	50 400	50 400	50 400	50 400	50 400	120
1162 CRIACAO DE MUSEU	SECCULT	MEMORIAL DO TROPEIRO % PERCENTUAL	13	391	R\$ Meta	45 30	30 30	30 20	30 20	30 20	30 20	135

MUNICIPIO DE SOROCABA									
PROJETO DE LEI									
PLANO PLURIANUAL 2014-2017									
ANEXO V - PROGRAMAS DE GOVERNO									
SECUIT	VAI E VEN UNIDADES	R\$ Meta	13 392		R\$ Meta	90 40		125 60	150 60
1163	DIFUSAO DE LEITURA								365
1164	SOBORNIA CRIATIVA								40
1165	FESTIVOS POPULARES								10
1166	FINALIZACAO E REFORMA DA BIBLIOTECA MUNICIPAL SOROCABA								0
1171	INFORMATIZACAO DO AGERVO E COMPRA DO LIVRO ELETRONICO								320
1174	LEIS DE INCENTIVO A CULTURA								14
1177	OCCUPACAO DE ESPACOS PUBLICOS								320
1178	ESCOLA MUNICIPAL DAS ARTES								14
1182	REFORMA DO THEATRO MUNICIPAL TEOTONIO VILELA								150
1183	REVITALIZACAO DO PATRIMONIO CULTURAL								20
1320	FONDO DE APOIO AO DESPORTO AMADOR DE SOROCABA								30
2051	FORMACAO E CAPACITACAO								360
2052	FUNDACAO DE DESENVOLVIMENTO CULTURA DE SOROCABA								402
2053	IMPLANTACAO DE NOVOS EQUIPAMENTOS CULTURAIS								0
2054	MANUTENCAO DA LOCOMOTIVA 58								0
2055	MANUTENCAO DOS SERVICOS ADMINISTRATIVOS								175
2057	MANUTENCAO E RESTAURO DOS LIVROS								8

PROJETO DE LEI  
PLANO PLURIANUAL 2014-2017

ANEXO V - PROGRAMAS DE GOVERNO

	SECUIT	DESPESA DE CARATER CONTINUADO CARATER CONTINUADO	RS Meta	13	392	100	100	200	200	600
2058 PROGRAMA VIVA O CENTRO	SECUIT	DESPESA DE CARATER CONTINUADO CARATER CONTINUADO	R\$ Meta	13	392	0	0	0	0	0
2059 PUBLICIDADE LEGAL	SECUIT	DESPESA DE CARATER CONTINUADO CARATER CONTINUADO	R\$ Meta	13	392	75	0	100	100	350
2060 PUBLICIDADE INSTITUCIONAL	SECUIT	DESPESA DE CARATER CONTINUADO CARATER CONTINUADO	R\$ Meta	13	392	75	0	100	100	350
2135 PARTICIPACAO EM COMPETICOES ESPORTIVAS OFICIAIS	SEIES	PESSOAS INSCRITAS UNIDADES	R\$ Meta	27	812	1.000	1.000	1.000	1.000	4.000
2158 AGENCIA CULTURAL	SECUIT	IMPLANTACAO % PERCENTUAL	R\$ Meta	13	392	10	10	10	10	40
2160 CARAVANA DA CULTURA	SECUIT	VIVA O BAIRRO UNIDADES	R\$ Meta	13	392	30	30	30	30	120
2161 CICLO NATALINO	SECUIT	CANTATA UNIDADES	R\$ Meta	13	392	200	1	315	350	1.065
2163 DIFUSAO DE LEITURA	SECUIT	VAI E VEM UNIDADES	R\$ Meta	13	392	65	65	80	85	290
2164 ECONOMIA CRIATIVA	SECUIT	DESPESA DE CARATER CONTINUADO CARATER CONTINUADO	R\$ Meta	13	392	10	10	10	10	40
2168 FOMENTO A PRODUCAO CULTURAL E ARTISTICA	SECUIT	FESTIVAL DE ARTES INTEGRADAS UNIDADES	R\$ Meta	13	392	75	1	92	95	345
2169 FORMACAO DE LEITORES	SECUIT	SALAO DO LIVRO UNIDADES	R\$ Meta	13	392	58	1	80	80	278
2170 IMPLEMENTAR SEMANAS CULTURAIS	SECUIT	DATAS COMEMORATIVAS NO CALENDARIO LEGISLATIVO UNIDADES	R\$ Meta	13	392	100	14	100	100	400
2172 INTERNACIONALIZACAO	SECUIT	REALIZACAO DE EVENTOS UNIDADES	R\$ Meta	13	392	50	6	50	50	200
2173 INTERVENCOES ARTISTICAS	SECUIT	APRESENTACOES ARTISTICAS UNIDADES	R\$ Meta	13	392	100	150	100	100	400
2174 LEIS DE INCENTIVO A CULTURA	SECUIT	PROJETOS APOIADOS E DESARROLVIDOS UNIDADES	R\$ Meta	13	392	700	25	800	900	3.100
2175 MANUTENCAO DOS EQUIPAMENTOS CULTURAIS	SECUIT	PROPRIOS MUNICIPAIS MANTIDOS UNIDADES	R\$ Meta	13	392	100	17	100	100	400
2176 OCUPACAO ARTISTICA EM PARCERIA	SECUIT	VIVA O RIO UNIDADES	R\$ Meta	13	392	20	1	20	20	80

PROJETO DE LEI  
PLANO PLURIANUAL 2014-2017

ANEXO V - PROGRAMAS DE GOVERNO

Total do Programa	R\$	3.210	3.468	4.665	5.135	16.478
Despesas Correntes	R\$	2.360	2.860	3.588	4.026	12.834
Despesas de Capital	R\$	850	608	1.077	1.109	3.644

PROJETO DE LEI  
 PLANO PLURIANUAL 2014-2017  
 ANEXO V - PROGRAMAS DE GOVERNO

	SECT	ESPAÇO PÚBLICO OCUPADO UNIDADES	13	392	R\$ Meta	150	4	150	8	150	8	150	8	600
2177 OCUPAÇÃO DE ESPAÇOS PÚBLICOS	SECT													
2178 ESCOLA MUNICIPAL DAS ARTES	SECT	DESPA DE CARATER CONTINUADO CARATER CONTINUADO	13	392	R\$ Meta	350	200	400	0	400	0	500	0	1.450
2179 PREMIO DE ARTES ELASTICAS	SECT	PREMIO PROFESSOR FLAVIO GAGLIARDI UNIDADES	13	392	R\$ Meta	10	1	10	1	10	1	10	1	40
2180 PREMIO DE LITERATURA	SECT	PREMIO SOROCABA DE LITERATURA UNIDADES	13	392	R\$ Meta	10	1	10	1	10	1	10	1	40
2181 PROGRAMA MAIS CULTURA	SECT	OFICINAS UNIDADES	13	392	R\$ Meta	200	180	200	5.755	200	5.755	200	5.755	750
2120 FUNDO DE APOIO AO DESPORTO ANADOR DE SOROCABA	SENE	DESPA DE CARATER CONTINUADO CARATER CONTINUADO	27	812	R\$ Meta	1.000	900	1.090	0	1.090	0	1.210	0	4.200
Total do Programa					R\$	16.834	16.024	17.682	18.588	17.682	18.588	17.682	18.588	69.128
Despesas Correntes					R\$	12.764	12.055	13.717	14.502	13.717	14.502	13.717	14.502	53.038
Despesas de Capital					R\$	4.070	3.969	3.965	4.086	3.965	4.086	3.965	4.086	16.090

Programa : 3002 ESPORTE, LAZER E QUALIDADE DE VIDA  
 Objetivo : PROMOVER E FOMENTAR A CULTURA DA ATIVIDADE FISICA, E DO ESPORTE, VISANDO A INCLUSAO SOCIAL E A QUALIDADE DE VIDA DA POPULACAO.

Indicador / Unidade de Medida	Índice Recente	Índice 2014	Índice 2015	Índice 2016	Índice 2017	Índice Final PPA
ATELIERES REALIZADOS / UNIDADES	19.470	20.050	20.505	21.090	21.620	21.620
PARTICIPACAO EM EVENTOS / UNIDADES	415.810	415.810	481.450	547.285	619.335	619.335

Acao	Orgao Executor	Produto / Unidade de Medida	Puncao	Sub	Financeiro / Fisico					Total	
					2014	2015	2016	2017	2017		
1014 MANUTENCAO, AMPLIACAO E OTIMIZACAO DOS ESPACOS E EQUIPAMENTOS ESPORTIVOS	SERIES	DESPESA DE CARATER CONTINUADO	27	812	R\$ Meta	100	100	100	100	100	400
1015 MANUTENCAO E MODERNIZACAO DA SECRETARIA	SERIES	DESPESA DE CARATER CONTINUADO	27	812	R\$ Meta	20	20	0	0	0	40
1115 PARTICIPACAO EM COMPETICOES ESPORTIVAS OFICIAIS	SERIES	PESSOAS INSCRITAS UNIDADES	27	812	R\$ Meta	24	176	204	225	225	627
1116 ARENA MULTIFUNCO	SERIES	IMPLANTACAO % PERCENTUAL	27	812	R\$ Meta	30	30	30	30	30	120
1117 CONSTRUCAO DE CENTROS ESPORTIVOS	SERIES	IMPLANTACAO (QTD) UNIDADES	27	812	R\$ Meta	1	1	1	1	1	90
1118 CONSTRUCAO DE GIMNASIOS	SERIES	IMPLANTACAO (QTD) UNIDADES	27	812	R\$ Meta	30	30	30	30	30	90
1140 APOIO A UTILIZACAO DOS EQUIPAMENTOS ESPORTIVOS DA CIDADE E ESPORTE SOCIAL	SERIES	DESPESA DE CARATER CONTINUADO	27	812	R\$ Meta	30	30	30	30	30	120
1120 FONDO DE APOIO AO DESPORTO AMADOR DE SOROCABA	SERIES	DESPESA DE CARATER CONTINUADO	27	812	R\$ Meta	100	200	200	410	410	1.000
2014 MANUTENCAO, AMPLIACAO E OTIMIZACAO DOS ESPACOS E EQUIPAMENTOS ESPORTIVOS	SERIES	DESPESA DE CARATER CONTINUADO	27	812	R\$ Meta	350	420	450	475	475	1.695
2035 MANUTENCAO E MODERNIZACAO DA SECRETARIA	SERIES	DESPESA DE CARATER CONTINUADO	27	812	R\$ Meta	6.639	9.072	9.525	10.002	10.002	37.236
2131 ORGANIZACAO DE EVENTOS ESPORTIVOS	SERIES	EVENTOS ORGANIZADOS UNIDADES	27	812	R\$ Meta	802	445	470	486	486	2.203

Valores expressos em R\$ milhares mdcios /

PROJETO DE LEI  
 PLANO PLURIANUAL 2014-2017  
 ANEXO V - PROGRAMAS DE GOVERNO

SEMS	EVENTO APOIADO	UNIDADES	R\$ Meta	812	R\$ Meta	64	101.790	69	108.100	75	114.620	79	127.340	287
2133	APOIO A EVENTOS ESPORTIVOS	UNIDADES												
2134	ORGANIZACAO DE ATIVIDADES FISICO ESPORTIVAS	PESSOAS PARTICIPANTES	R\$	812	R\$	601	677	709	782	709	782	782	891.995	2.768
		UNIDADES	Meta		Meta	314.020	373.350	432.663	491.995	432.663	491.995	491.995		
2135	PARTICIPACAO EM COMPETICOES ESPORTIVAS OFICIAIS	PESSOAS INSCRITAS	R\$	812	R\$	1.000	1.000	1.000	1.000	1.000	1.000	1.000	1.000	4.000
		UNIDADES	Meta		Meta	0	0	0	0	0	0	0	0	
2140	APOIO A UTILIZACAO DOS EQUIPAMENTOS ESPORTIVOS DA CIDADE E ESPORTE SOCIAL	DESPESA DE CARATER CONTINUADO	R\$	812	R\$	10	10	12	12	13	13	14	14	49
		CARATER CONTINUADO	Meta		Meta	0	0	0	0	0	0	0	0	
2120	FUNDO DE APOIO AO DESPORTO AMADOR DE SOROCABA	DESPESA DE CARATER CONTINUADO	R\$	812	R\$	900	900	900	900	900	900	900	900	3.600
		CARATER CONTINUADO	Meta		Meta	0	0	0	0	0	0	0	0	
			R\$	Total do Programa	R\$	12.730	13.209	13.855	14.533	13.855	14.533	14.533	14.533	59.327
			R\$	Despesas Correntes	R\$	12.366	12.595	13.141	13.738	13.141	13.738	13.738	13.738	51.840
			R\$	Despesas de Capital	R\$	364	614	714	795	714	795	795	795	2.487

PROJETO DE LEI  
PLANO FIDUCIARIO 2014-2017  
ANEXO V - PROGRAMAS DE GOVERNO

Programa : 4001 POLITICA DE ASSISTENCIA SOCIAL

Objetivo : ORGAO RESPONSÁVEL PRINCIPAL : 09.00.00 SECR.DE DESENVOLVIMENTO SOCIAL

ESSA POLITICA REALIZA-SE DE FORMA INTEGRADA AS POLITICAS SE TORIAIS, CONSIDERANDO AS DESIGUALDADES SOCIO-TERRITORIAIS, VISANDO SEU ENFRENTAMENTO, A GARANTIA DOS MINIMOS SOCIAIS, O PROMOVIMENTO DE CONDIÇÕES PARA ATENDER CONTINGÊNCIAS SOCIAIS E A UNIVERSALIZAÇÃO DOS DIREITOS SOCIAIS.

Indicador / Unidade de Medida	Índice Recente	Índice 2014	Índice 2015	Índice 2016	Índice 2017	Índice Final FPA
FAMILIAS ACOMPANHADAS NO PAIF / UNIDADES	2.560	2.560	3.840	4.800	4.800	4.800
ATENDIMENTOS INDIVIDUAIS NOS CEAS / UNIDADES	2.352	11.200	16.800	21.000	21.000	21.000
ATENDIMENTOS EM ORGANIZACOES CONVENIADAS / UNIDADES	3.111	3.111	3.111	3.111	3.111	3.111
FAMILIAS EM ACOMPANHAMENTO NO PAIF / UNIDADES	2.116	1.440	1.440	1.440	1.440	1.440
ATENDIMENTOS EM ORGANIZACOES CONVENIADAS (MEDIA COMPLEX) / UNIDADES	512	590	590	590	590	590
ATENDIMENTOS POR ORGANIZACOES CONVENIADAS (ALTA COMPLEX) / UNIDADES	420	446	446	446	446	446
ATUALIZACAO DO CAD UNICO / % PERCENTUAL	64	70	80	90	90	90
NUMERO DE BENEFICIOS CONCEDIDOS NOS PROG DE TRANSF RENDA / UNIDADES	12.012	14.243	15.955	17.666	17.666	17.666
BENEFICIOS EVENTUAIS CONCEDIDOS / UNIDADES	128.400	128.400	128.400	128.400	128.400	128.400

Valores expressos em R\$ milhares milhões /

Acao	Orgao Executor	Produto / Unidade de Medida	Funcao	Sub	Financeiro / Fisico					Total
					2014	2015	2016	2017	2017	
1208 PROTECAO SOCIAL BASICA	SEDES	FAMILIAS ATENDIDAS/UNIDADE	08	244	R\$ Meta	800 11.200	800 16.800	1.000 21.000	1.000 21.000	3.600
1210 PROTECAO SOCIAL ESPECIAL DE ALTA COMPLEXIDADE	SEDES	PESSOAS ATENDIDAS/UNIDADE	08	244	R\$ Meta	200 1.440	200 1.440	300 1.440	300 1.440	1.000
1211 CAD UNICO	SEDES	TAXA DE ATUALIZACAO CADASTRAL & PERCENTUAL	08	244	R\$ Meta	250 70	100 80	50 90	0 0	400
1212 PROGRAMAS DE TRANSFERENCIA DE RENDA	SEDES	BENEFICIOS CONCEDIDOS UNIDADES	08	244	R\$ Meta	20 14.243	20 15.955	20 17.666	20 17.666	80
2064 MANUTENCAO E MODERNIZACAO DA SECRETARIA	SEDES	DESPESA DE CARATER CONTINUADO CARATER CONTINUADO	08	244	R\$ Meta	16.718 0	16.564 0	19.472 0	21.244 0	73.998
2208 PROTECAO SOCIAL BASICA	SEDES	FAMILIAS ATENDIDAS/UNIDADE	08	244	R\$ Meta	8.278 11.200	8.063 16.800	8.415 21.000	8.715 21.000	33.471
2209 PROTECAO SOCIAL ESPECIAL DE MEDIA COMPLEXIDADE	SEDES	FAMILIAS ATENDIDAS/UNIDADE	08	244	R\$ Meta	4.406 446	4.406 446	4.606 446	5.106 446	18.524
2210 PROTECAO SOCIAL ESPECIAL DE ALTA COMPLEXIDADE	SEDES	PESSOAS ATENDIDAS/UNIDADE	08	244	R\$ Meta	7.044 1.440	7.000 1.440	8.320 1.440	8.481 1.440	30.845



PROJETO DE LEI  
 PLANO PLURIANUAL 2014-2017  
 ANEXO V - PROGRAMAS DE GOVERNO

SEDE	TAXA DE ATUALIZACAO CADASTRAL % PERCENTUAL	08	244	R\$ Meta	5 70	5 90	R\$ Meta	5 90	5 90	20
2211 CAD UNICO										
2212 PROGRAMAS DE TRANSFERENCIA DE RENDA		08	244	R\$ Meta	1.720	1.730	1.790	1.790	1.900	7.140
				R\$ Meta	14.243	15.955	17.666	17.666	17.666	
2213 BENEFICIOS EVENTUAIS		08	244	R\$ Meta	2.180	2.000	2.280	2.280	2.680	9.140
				R\$ Meta	128.400	128.400	128.400	128.400	128.400	
Total do Programa				R\$	41.621	40.888	46.256	46.256	49.451	178.218
Despesas Correntes				R\$	40.351	39.766	44.888	44.888	48.131	173.138
Despesas de Capital				R\$	1.270	1.120	1.370	1.370	1.320	5.080

PROJETO DE LEI  
PLANO PLURIANUAL 2014-2017  
ANEXO V - PROGRAMAS DE GOVERNO

Programa : 4002 DEFESA DE DIREITOS

Objetivo : TEM COMO OBJETIVO COORDENAR, FORMULAR, PROMOVER E ACOMPANHAR R POLITICAS E DIRETRIZES PUBLICAS RELATIVAS AO SEGMENTOS PO PULACIONAIS QUE NA PERSPECTIVA DA EQUIDADE, ESTAO SUJEITOS A MAIORES GRAUS DE RISCO SOCIAL.

Orgao Responsavel Principal : 08.00.00 SECC. DE DESENVOLVIMENTO SOCIAL

Indicador / Unidade de Medida	Indice Recente	Indice 2014	Indice 2015	Indice 2016	Indice 2017	Indice Final PPA
ACOES DESENVOLVIDAS PELO IDOSO / UNIDADES	22	30	30	30	30	30
ACOES DESENVOLVIDAS PELA MULHER / UNIDADES	13	30	30	30	30	30
ACOES DESENVOLVIDAS PARA PESSOA COM DEFICIENCIA / UNIDADES	0	3	3	3	3	3
ACOES DESENVOLVIDAS PARA O JOVEN / UNIDADES	15	30	30	30	30	30
ACOES DESENVOLVIDAS PARA CRIANCAS E ADOLESCENTES / UNIDADES	0	3	3	3	3	3
ACOES QUE PROMOVAM A IGUALDADE RACIAL / UNIDADES	0	3	3	3	3	3
ACOES DESENVOLVIDAS PARA USUARIOS E DEPENDENTES / UNIDADES	4	10	10	10	10	10

Valores expressos em R\$ milhares médios /

Acao	Orgao Executor	Produto / Unidade de Medida	Funcao	Sub Funcao	Financeiro / Fisico					Total		
					2014	2015	2016	2017	2017			
1214 DEFESA DOS DIREITOS DO IDOSO	SEDES	ACOES DESENVOLVIDAS UNIDADES	08	241	R\$ Meta	143	435	225	225	225	30	1.030
1215 DEFESA DOS DIREITOS DA MULHER	SEDES	ACOES DESENVOLVIDAS UNIDADES	08	244	R\$ Meta	50	35	35	35	35	35	155
1216 DEFESA DOS DIREITOS DA PESSOA COM DEFICIENCIA	SEDES	ACOES DESENVOLVIDAS UNIDADES	08	242	R\$ Meta	200	2.535	35	35	35	35	2.805
1217 DEFESA DOS DIREITOS DO JOVEN	SEDES	ACOES DESENVOLVIDAS UNIDADES	08	244	R\$ Meta	815	985	885	885	885	30	2.770
1218 DEFESA DOS DIREITOS DA CRIANCA E DO ADOLESCENTE	SEDES	ACOES DESENVOLVIDAS UNIDADES	08	243	R\$ Meta	200	5	5	5	5	5	215
1219 PROMOCAO DA IGUALDADE RACIAL	SEDES	ACOES DESENVOLVIDAS UNIDADES	08	244	R\$ Meta	3	215	3	3	3	3	230
1220 ACAO SOBRE DROGAS	SEDES	ACOES DESENVOLVIDAS UNIDADES	08	244	R\$ Meta	10	1	1	1	1	1	4
2065 MANUTENCAO E APOIO AOS CONSELHOS MUNICIPAIS	SEDES	DESPESA DE CARATER CONTINUADO CABATER CONTINUADO	08	244	R\$ Meta	400	400	400	400	400	400	1.600
2214 DEFESA DOS DIREITOS DO IDOSO	SEDES	ACOES DESENVOLVIDAS UNIDADES	08	241	R\$ Meta	410	370	400	400	450	30	1.630

PROJETO DE LEI  
PLANO PLURIANUAL 2014-2017

ANEXO V - PROGRAMAS DE GOVERNO

2215	DEFESA DOS DIREITOS DA MULHER	SEDES	ACÕES DESENVOLVIDAS UNIDADES	08	244	R\$ Meta	135 30	135 30	135 30	135 30	540	
2216	DEFESA DOS DIREITOS DA PESSOA COM DEFICIENCIA	SEDES	ACÕES DESENVOLVIDAS UNIDADES	08	242	R\$ Meta	310 3	320 3	320 3	350 3	1.280	
2217	DEFESA DOS DIREITOS DO JOVEN	SEDES	ACÕES DESENVOLVIDAS UNIDADES	08	244	R\$ Meta	1.000 30	1.015 30	1.100 30	1.100 30	4.100	
2218	DEFESA DOS DIREITOS DA CRIANCA E DO ADOLESCENTE	SEDES	ACÕES DESENVOLVIDAS UNIDADES	08	243	R\$ Meta	2.500 3	2.500 3	2.500 3	2.549 3	9.999	
2219	PROMOÇÃO DA IGUALDADE RACIAL	SEDES	ACÕES DESENVOLVIDAS UNIDADES	08	244	R\$ Meta	171 3	171 3	171 3	171 3	684	
2220	AÇÃO SOBRE DROGAS	SEDES	ACÕES DESENVOLVIDAS UNIDADES	08	244	R\$ Meta	700 10	750 10	800 10	800 10	2.950	
Total do Programa							R\$	7.042	9.722	6.882	6.346	29.992
Despesas Correntes							R\$	5.626	5.511	5.691	5.955	22.783
Despesas de Capital							R\$	1.416	4.211	1.191	391	7.209

PROJETO DE LEI  
 PLANO PLURIANUAL 2014-2017  
 ANEXO V - PROGRAMAS DE GOVERNO

Programa : 4003 PREVIDENCIA MUNICIPAL

Objetivo : GERENCIAMENTO E EXECUCAO DO REGIME PROPRIO DE PREVIDENCIA D OS FUNCIONARIOS PUBLICOS MUNICIPAIS.

Orgao Responsavel Principal : 21.00.00 FUNDACAO DE SERG SOCIAL DOS SERV PUBLICOS MUNICIPAIS (FUNSERV)

Indicador / Unidade de Medida	Indice Recente	Indice 2014	Indice 2015	Indice 2016	Indice 2017	Indice Final PPA
PAGAMENTO DE INATIVOS / UNIDADES	2.062	2.354	2.546	2.738	2.930	2.930
PAGAMENTO DE PENSIONISTAS / UNIDADES	515	502	630	678	726	726
PAGAMENTO DE OUTROS BENEFICIOS / UNIDADES	414	420	433	446	459	459

Valores expressos em R\$ milhares médios /

Acao	Orgao Executor	Produto / Unidade de Medida	Sub Funcao	Financeiro / Fisico				Total	
				2014	2015	2016	2017		
1296 INVESTIMENTO PARA OPERACIONALIZACAO ADMINISTRATIVA DO RPPS	FUNSERV	DESPESA DE CARATER CONTINUADO	09 122	R\$ 150 Meta	0	150	150	0	600
2291 PAGAMENTO DE INATIVOS	FUNSERV	DESPESA DE CARATER CONTINUADO	09 272	R\$ 104.000 Meta	119.600	137.540	159.171	0	519.311
2292 PAGAMENTO DE PENSIONISTAS	FUNSERV	DESPESA DE CARATER CONTINUADO	09 272	R\$ 19.096 Meta	21.840	25.220	29.218	0	95.374
2293 PAGAMENTO DE OUTROS BENEFICIOS	FUNSERV	DESPESA DE CARATER CONTINUADO	09 272	R\$ 14.062 Meta	15.000	17.460	20.228	0	66.750
2294 CUSTEIO ADMINISTRATIVO	FUNSERV	DESPESA DE CARATER CONTINUADO	09 122	R\$ 3.000 Meta	3.300	3.630	3.993	0	13.923
2295 CUSTEIO DOS INVESTIMENTOS FINANCEIROS	FUNSERV	DESPESA DE CARATER CONTINUADO	09 122	R\$ 1.000 Meta	1.000	1.000	1.000	0	4.000
2297 PAGAMENTO DE COMPENSAÇÃO PREVIDENCIARIA	FUNSERV	DESPESA DE CARATER CONTINUADO	09 272	R\$ 120 Meta	132	145	159	0	556
9003 CAPITALIZACAO DO RPPS	FUNSERV	DESPESA DE CARATER CONTINUADO	09 997	R\$ 10.000 Meta	15.000	20.000	25.000	0	70.000
Total do Programa				R\$ 151.428	176.022	206.148	237.919	0	770.514
Despesas Correntes				R\$ 151.278	175.872	204.995	237.769	0	769.914
Despesas de Capital				R\$ 150	150	150	150	0	600

Programa : 4004 ASSISTENCIA A SAUDE  
 Objetivo : GERENCIAMENTO E EXERCICIO DO SISTEMA DE ASSISTENCIA A SAUDE DO SERVIDOR MUNICIPAL  
 Orgao Responsavel Principal : 22.00.00 FUND.DE SEG.SOCIAL DOS SERV.PUBLICOS MUNICIPAIS - SAUDE

Indicador / Unidade de Medida	Orgao Executor	Produto / Unidade de Medida	Funcao	Sub Funcao	2014			2015			2016			2017			Total
					R\$	Meta	180	R\$	Meta	180	R\$	Meta	180	R\$	Meta	180	
2298 MANUTENCAO DOS SERVICOS ADMINISTRATIVOS DA ASSISTENCIA A SAUDE DO SERVIDOR PUBLICO E SEUS DEPENDENTES / UNIDADES	FUNSERV-SAUD	DESPESA DE CARATER CONTINUADO	04	122	R\$	Meta	0	R\$	1.662	0	R\$	1.828	0	R\$	2.011	0	7.012
2299 MANUTENCAO A ASSISTENCIA A SAUDE DO SERVIDOR PUBLICO E SEUS DEPENDENTES	FUNSERV-SAUD	DESPESA DE CARATER CONTINUADO	04	122	R\$	Meta	0	R\$	57.687	0	R\$	63.456	0	R\$	69.902	0	243.388
Total do Programa					R\$	54.134	0	R\$	59.349	0	R\$	65.284	0	R\$	71.913	0	250.580
Despesas Correntes					R\$	53.954	0	R\$	59.349	0	R\$	65.284	0	R\$	71.913	0	250.400
Despesas de Capital					R\$	180	180	R\$	0	0	R\$	0	0	R\$	0	0	180

Valores expressos em R\$ milhares m6dicos / Financeiro / Fisico

PROJETO DE LEI  
 PLANO PLURIANUAL 2014-2017  
 ANEXO V - PROGRAMAS DE GOVERNO

Programa : 5001 PROGRAMA INTEGRADO DE DESENVOLVIMENTO URBANO

Orgao Responsavel Principal : 17.00.00 SECR.DE PLANEJAMENTO E GESTAO

Objetivo : INICIAR UM PROCESSO CONTINUO DE PLANEJAMENTO ESTRATEGICO DA CIDADE DE SOROCABA OBJETIVANDO QUE TENHAMOS UMA VISAO ESTRATEGICA DE LONGO PRAZO, NAO SOMENTE DE GOVERNO, MAS DE ESTA DO QUE PROIBIC POLITICAS PUBLICAS QUE MELHOREM A QUALIDADE DE VIDA DA POPULACAO DE FORMA GRADATIVA E SUSTENTADA.

Indicador / Unidade de Medida

PLANO ESTRATEGICO DE LONGO PRAZO / % PERCENTUAL

REESTRUTURACAO DO ORGAO / % PERCENTUAL

ESTUDOS TECNICOS DE PLANEJAMENTO URBANO / VALOR EM R\$

	Indice Recente	Indice 2014	Indice 2015	Indice 2016	Indice 2017	Indice Final PPA
0	100	100	100	100	100	100
20	100	100	100	100	100	100
0	5	5	5	5	5	5

Valores expressos em R\$ milhares médicos /

Acao	Orgao Executor	Produto / Unidade de Medida	Funcao/Funcao	Sub Funcao	Financeiro / Fisico					Total	
					2014	2015	2016	2017	2017		
1141 REESTRUTURACAO JURIDICA, FISICA, ADMINISTRATIVA E ISPG TECNICA DO NUPLAN		ESTRUTURA IMPLANTADA % PERCENTUAL	04	122	R\$ Meta	40	100	40	100	40	160
1150 PLANO ESTRATEGICO DE LONGO PRAZO DA CIDADE DE SORO SPG CABA NO CONTEXTO MACROMETROPOLITANO		PLANO ELABORADO % PERCENTUAL	04	122	R\$ Meta	120	100	120	120	120	480
1151 ESTUDOS DE DIAGNOSTICO, CONCEPCAO E MODELAGEM DO D SPG DESENVOLVIMENTO URBANO		ESTUDO REALIZADO UNIDADES	04	122	R\$ Meta	320	5	320	5	320	1.280
2141 REESTRUTURACAO JURIDICA, FISICA, ADMINISTRATIVA E ISPG TECNICA DO NUPLAN		ESTRUTURA IMPLANTADA % PERCENTUAL	04	122	R\$ Meta	960	100	960	100	960	3.840
Total do Programa					R\$	1.440	1.440	1.440	1.440	1.440	5.760
Despesas Correntes					R\$	960	960	960	960	960	3.840
Despesas de Capital					R\$	480	480	480	480	480	1.920

PROJETO DE LEI  
 PLANO PLURIANUAL 2014-2017  
 ANEXO V - PROGRAMAS DE GOVERNO

Programa : 5002 PROGRAMA HABITACIONAL

Objetivo : ACESSO A MORADIA DE INTERESSE SOCIAL E REGULARIZACAO FUNDIARIA

Indicador / Unidade de Medida	Índice Recente	Índice 2014	Índice 2015	Índice 2016	Índice 2017	Índice Final PPA
PESSOAS ATENDIDAS PELO PROGRAMA / % PERCENTUAL	0	18.240	12.265	13.265	13.685	57.435
REDUCCAO DO DEFICIT HABITACIONAL / VALOR EM R\$	18.000	2.560	1.159	3.420	2.900	7.961
REDUCCAO DAS DESPESAS COM ALUGUEL SOCIAL / VALOR EM R\$	1.640.000	720.000	720.000	100.000	100.000	0
AMPLIACAO DE RECEITA / VALOR EM R\$	0	0	1.536.000	2.268.000	3.000.000	6.804.000

Valores expressos em R\$ milhares médios /

Acao	Orgao Executor	Produto / Unidade de Medida	Sub Funcao	Financeiro / Fisico					Total			
				2014	2015	2016	2017	2017				
1006 REGULARIZACAO FUNDIARIA	SEHAB	TITULACAO DE IMOVEIS UNIDADES	16	482	R\$	200	325	220	220	220	2.600	965
		Meta				2.200	2.250	2.500	2.500	2.500	2.600	
1008 PRODUCCAO HABITACIONAL - FAIXA I	SEHAB	UNIDADES HABITACIONAIS UNIDADES	16	482	R\$	680	945	710	725	725	2.900	3.060
		Meta				2.560	1.159	3.420	2.900	2.900	2.900	
1009 PRODUCCAO HABITACIONAL - FAIXA II	SEHAB	UNIDADES HABITACIONAIS UNIDADES	16	482	R\$	200	200	200	200	200	200	800
		Meta				0	100	100	100	100	100	
1011 MANUTENCCAO E MODERNIZACAO DA SECRETARIA	SEHAB	DESPESA DE CARATER CONTINUADO CARATER CONTINUADO	16	482	R\$	650	930	650	650	650	650	2.080
		Meta				0	0	0	0	0	0	
2006 REGULARIZACAO FUNDIARIA	SEHAB	TITULACAO DE IMOVEIS UNIDADES	16	482	R\$	4.528	3.131	4.210	4.655	4.655	2.600	16.524
		Meta				2.200	2.250	2.500	2.500	2.500	2.600	
2007 URBANIZACAO DE AREAS	SEHAB	AREA URBANIZADA M2 - METROS QUADRADOS	16	482	R\$	50	50	50	50	50	50	200
		Meta				10.000	10.500	11.000	11.000	11.000	11.600	
2008 PRODUCCAO HABITACIONAL - FAIXA I	SEHAB	UNIDADES HABITACIONAIS UNIDADES	16	482	R\$	165	181	193	212	212	2.900	751
		Meta				2.560	1.159	3.420	2.900	2.900	2.900	
2009 PRODUCCAO HABITACIONAL - FAIXA II	SEHAB	UNIDADES HABITACIONAIS UNIDADES	16	482	R\$	5	10	15	20	20	100	50
		Meta				0	100	100	100	100	100	
2011 MANUTENCCAO E MODERNIZACAO DA SECRETARIA	SEHAB	DESPESA DE CARATER CONTINUADO CARATER CONTINUADO	16	482	R\$	2.669	3.741	3.741	3.756	3.756	3.756	13.907
		Meta				0	0	0	0	0	0	

Total do Programa		R\$	9.147	9.989	10.488	10.488	19.137
Despesas Correntes		R\$	7.417	8.209	8.693	31.432	
Despesas de Capital		R\$	1.730	1.780	1.795	7.705	

PROJETO DE LEI  
PLANO PLURIANUAL 2014-2017  
ANEXO V - PROGRAMAS DE GOVERNO

Programa : 5003 CIDADE LIMPA, BONITA, PROMOTORA DE QUALIDADE DE VIDA

Objetivo : PROMOVER E GARANTIR A MANUTENCAO DO MUNICIPIO EM TODOS OS S  
EUS ASPECTOS URBANISTICOS ATRAVES DE ACOES E SERVICOS CONSE  
RVANDO EQUIPAMENTOS PUBLICOS INSTALADOS PELA CIDADE.

Orgao Responsavel Principal : 19.00.00 SECR.DE SERVICOS PUBLICOS

Indicador / Unidade de Medida

Indicador / Unidade de Medida	Indice Recente	Indice 2014	Indice 2015	Indice 2016	Indice 2017	Indice Final PPA
AREA LIMPA / M2 - METROS QUADRADOS	40.000	75.000	75.000	75.000	75.000	75.000

Valores expressos em R\$ milhares médios /

Acao	Orgao Executor	Produto / Unidade de Medida	Sub Funcao	2014			2015			2016			2017			Total
				Puncao	Indice	Valor	Puncao	Indice	Valor	Puncao	Indice	Valor	Puncao	Indice	Valor	
1101 ADMINISTRACAO DE CRITERIOS PUBLICOS	SERP	DESPESA DE CARATER CONTINUADO CARATER CONTINUADO	15	452	R\$ Meta	800	500	0	0	0	0	0	0	0	1.000	
1103 MANUTENCAO E MODERNIZACAO DA SECRETARIA	SERP	DESPESA DE CARATER CONTINUADO CARATER CONTINUADO	15	452	R\$ Meta	450	0	0	0	0	0	0	0	0	450	
1108 ACESSIBILIDADE EM PREDIOS PUBLICOS EXISTENTES	SERP	PREDIO PUBLICO ACESSIVEL UNIDADES	15	452	R\$ Meta	1	1	1	1	1	1	1	1	1	4	
1109 REFORMA E MANUTENCAO DE PREDIOS PUBLICOS	SERP	PREDIO PUBLICO ATENDIDO UNIDADES	15	452	R\$ Meta	1	1	1	1	1	1	1	1	1	4	
1110 IMPLANTACAO DE ILUMINACAO PUBLICA	SERP	PORTO INSTALADO	15	452	R\$ Meta	800	800	2.600	2.600	2.600	2.600	2.600	2.600	2.600	5.200	
1112 URBANIZACAO DE SISTEMAS DE LAZER	SERP	AREA URBANIZADA M2 - METROS QUADRADOS	15	452	R\$ Meta	500	1.000	500	500	500	500	500	500	500	2.500	
1113 IMPLANTACAO DE CALÇADAS	SERP	CALÇADAS IMPLANTADAS. KM-KILOMETRO	15	452	R\$ Meta	1.920	1.920	1.920	1.920	1.920	1.920	1.920	1.920	1.920	7.680	
1115 IMPLANTACAO DE CICLOVIAS	SERP	CICLOVIAS IMPLANTADAS M2 - METROS QUADRADOS	15	452	R\$ Meta	1.000	1.000	1.000	1.000	1.000	1.000	1.000	1.000	1.000	4.000	
1117 IMPLANTACAO DE PARQUES ABERTOS	SERP	PARQUES ABERTOS IMPLANTADOS UNIDADES	19	452	R\$ Meta	500	500	500	500	500	500	500	500	500	2.000	
1124 NOVA DESTINACAO DE RESIDUOS SOLIDOS URBANOS	SERP	SOLUCAO IMPLANTADA PERCENTUAL	15	452	R\$ Meta	1.014	1.191	1.014	1.014	1.014	1.014	1.014	1.014	1.014	4.233	
1126 MANUTENCAO DE PORTOS DE COLTA DE ENTULHO	SERP	BOFONTO MANTIDO M3 - METROS CUBICOS	15	452	R\$ Meta	290	290	290	290	290	290	290	290	290	1.160	
1129 MANUTENCAO DA MICRODRENAGEM	SERP	BOCA DE LOBO LIMPA UNIDADES	15	452	R\$ Meta	2.000	2.000	2.000	2.000	2.000	2.000	2.000	2.000	2.000	8.000	





PROJETO DE LEI  
PLANO PLURIANUAL 2014-2017

ANEXO V - PROGRAMAS DE GOVERNO

	SEMP	BOCA DE LOBO LIMPA UNIDADES	15	452	R\$ Meta	3.000	5.500	8.000	8.000	8.000	24.500
2129 MANUTENCAO DA MICRODRENAGEM					Meta	5.000	7.500	10.000	10.000	10.000	
2130 ROCAVEM E REMOCAO DE RESIDUOS DO RIO SOROCABA E COISERP REBEGOS	COISERP	LIMPEZA DE AREAS M2 - METROS QUADRADOS	15	452	R\$ Meta	6.000	8.500	12.134	12.134	13.000	39.634
					Meta	9.000.000	12.000.000	18.000.000	18.000.000	18.000.000	
					R\$	147.500	153.400	161.070	161.070	169.123	631.093
					R\$	136.474	142.147	148.994	148.994	159.047	586.662
					R\$	11.026	11.253	12.076	12.076	10.076	44.431

PROJETO DE LEI  
PLANO PLURIANUAL 2014-2017  
ANEXO V - PROGRAMAS DE GOVERNO

Programa : 5004 AGUA E ESGOTO

Objetivo : PROMOVER A QUALIDADE DE VIDA AOS MORADORES ATENDENDO COM OS SISTEMAS DE ABASTECIMENTO DE AGUA E ESGOTAMENTO SANITARIO PRIORIZANDO A EFICIENCIA E A CONTINUIDADE DA PRESTACAO DESTES SERVICOS.

Indicador / Unidade de Medida	Índice Recente	Índice 2014	Índice 2015	Índice 2016	Índice 2017	Índice Final PPA
COBERTURA PARA ABASTECIMENTO DE AGUA / % PERCENTUAL	97,90	0,40	0,80	0,10	0,10	0,10
COBERTURA DO AFASTAMENTO DE ESGOTO / % PERCENTUAL	83,60	0	0,30	2,70	2,40	96
COBERTURA DO TRATAMENTO DE ESGOTO / % PERCENTUAL	96	0	0	4	0	100

Valores expressos em R\$ milhares médios /

Acao	Orgao Executor	Produto / Unidade de Medida	Sub Funcao/Funcao	Financeiro / Fisico						Total
				2014	2015	2016	2017	2016	2017	
1221 NOVO SISTEMA PRODUTOR	SAAE	CAPACIDADE DE TRATAMENTO DE AGUA L - LITROS	17 512	R\$ 12.610	25.920	21.070	700	7.633	950	67.233
1222 AMPLIACAO E MANUTENCAO DOS SISTEMAS DE ABASTECIMENTO DE AGUA	SAAE	DOMICILIOS ATENDIDOS UNIDADES	17 512	R\$ 9.757	14.561	9.550	1.750	3.000	3.000	35.618
1223 AMPLIACAO DA ETE S1	SAAE	AMPLIACAO DA VAZAO LITRO/SEGUNDO	17 512	R\$ 9.125	20.250	10.125	75	0	0	39.500
1224 CONCLUSAO DA ETE ABC	SAAE	EXAME PERIODICO % PERCENTUAL	17 512	R\$ 2.600	5.300	0	0	0	0	7.900
1225 AMPLIACAO E MANUTENCAO DO SISTEMA DE ESGOTAMENTO	SAAE	DOMICILIOS ATENDIDOS UNIDADES	17 512	R\$ 18.430	53.250	51.770	21.000	3.000	3.000	145.250
1226 REDUCAO DE PERDAS	SAAE	PERDAS % PERCENTUAL	17 512	R\$ 1.500	1.500	1.500	1.500	1.500	2	6.000
2225 AMPLIACAO E MANUTENCAO DO SISTEMA DE ESGOTAMENTO	SAAE	DOMICILIOS ATENDIDOS UNIDADES	17 512	R\$ 74.528	79.553	91.627	111.358	3.000	3.000	357.063
Total do Programa				R\$ 128.550	200.334	185.642	144.038	164.038	164.038	659.564
Despesas Correntes				R\$ 74.528	79.553	91.627	111.358	32.683	32.683	357.063
Despesas de Capital				R\$ 54.022	120.781	94.015	32.683	32.683	32.683	301.501

PROJETO DE LEI  
 PLANO PLURIANUAL 2014-2017  
 ANEXO V - PROGRAMAS DE GOVERNO

Programa : 5005 DRENAGEM URBANA

Orgao Responsavel Principal : 24.00.00 SERVICO AUTONOMO DE AGUA E ESGOTO (SAAB)

Objetivo : O PROGRAMA TEM COMO OBJETIVO REDUZIR OS PROBLEMAS DE ALAGAM  
 ENTOS E TRANSTORNOS DECOBERTES DAS CHUVAS INTENSAS NAS VIA  
 S E RUAIS DO MUNICIPIO, GARANTINDO A SEGURANCA E O PATRIM  
 ONIO DOS MUNICIPAIS.

Indicador / Unidade de Medida	Indice Recente	Indice 2014	Indice 2015	Indice 2016	Indice 2017	Indice Final PPA
ELIMINACAO DOS PONTOS DE ALAGAMENTO / UNIDADES	55	11	11	11	6	16

Valores expressos em R\$ milhares m6dicos /

Acao	Orgao Executor	Produto / Unidade de Medida	Puncao	Sub	Financeiro / Fisico							Total
					2014	2015	2016	2017	2018	2019	2020	
1067 MANUTENCAO DO RIO SOROCABA	SAAB	DESPESA DE CARATER CONTINUADO CARATER CONTINUADO	17	512	R\$ Meta	1.000 0	1.000 0	1.000 0	1.000 0	1.000 0	1.000 0	4.000 0
1229 MACRODRENAGEM	SAAB	INTERVENCOES UNIDADES	17	512	R\$ Meta	8.600 11	8.600 11	8.600 11	8.600 11	8.600 11	8.600 11	8.600 11
2067 MANUTENCAO DO RIO SOROCABA	SAAB	DESPESA DE CARATER CONTINUADO CARATER CONTINUADO	17	512	R\$ Meta	3.000 0	3.000 0	3.000 0	3.000 0	3.000 0	3.000 0	14.000 0
2229 MACRODRENAGEM	SAAB	INTERVENCOES UNIDADES	17	512	R\$ Meta	5.500 11	5.500 11	5.500 11	5.500 11	5.500 11	5.500 11	9.800 6
Total do Programa					R\$	18.100	5.200	6.400	6.700	6.700	6.700	36.400
Despesa Correntes					R\$	8.500	4.200	5.400	5.700	5.700	5.700	23.600
Despesa de Capital					R\$	9.600	1.000	1.000	1.000	1.000	1.000	12.600

PROJETO DE LEI  
PLANO PLURIANUAL 2014-2017  
ANEXO V - PROGRAMAS DE GOVERNO

Programa : 5006 PROMOCAO DO MEIO AMBIENTE

Objetivo : PLANEJAR, COORDENAR E EXECUTAR A POLITICA MUNICIPAL DO MEIO AMBIENTE

Orgao Responsavel Principal : 14.00.00 SECR.DO MEIO AMBIENTE

Indicador / Unidade de Medida	Indice Recente	Indice 2014	Indice 2015	Indice 2016	Indice 2017	Indice Final PPA
COBERTURA VEGETAL POR HABITANTE / M2 - METROS QUADRADOS	70	70	70	80	80	90
RESERVA DE AREAS PROTEGIDAS / % PERCENTUAL	1,50	1,50	2	3	4	4
AREA DESMATADA / UNIDADES	2.880	2.000	1.500	1.300	1.000	1.000
LICENCIAMENTO AMBIENTAL MUNICIPALIZADO / UNIDADES	360	360	400	400	400	400

Valores expressos em R\$ milhares médios /

Ano	Orgao Executor	Produto / Unidade de Medida	Puncao	Sub Puncao	Financeiro / Fisico					Total
					2014	2015	2016	2017	2017	
1231 ARBORIZACAO URBANA	SEMA	MUDAS PLANTADAS UNIDADES	18	541	R\$	52	47	62	103	264
		UNIDADES			Meta	80.000	100.000	120.000	120.000	
1232 MANUTENCAO DE PARQUES ECOLOGICOS	SEMA	VISITANTES UNIDADES	14	541	R\$	322	302	253	71	948
		UNIDADES			Meta	200.000	300.000	400.000	500.000	
1233 AMPLIACAO E CRIACAO DE NOVOS PARQUES ECOLOGICOS	SEMA	AREA AMPLIADA M2 - METROS QUADRADOS	18	541	R\$	2	51	100	2	155
		M2 - METROS QUADRADOS			Meta	100.000	100.000	100.000	100.000	
1234 IMPLANTACAO DO JARDIM BOTANICO	SEMA	EXECUCAO DO PLANO % PERCENTUAL	18	541	R\$	50	50	130	80	310
		% PERCENTUAL			Meta	20	20	30	30	
1235 PARQUE ZOOLOGICO	SEMA	VISITANTES UNIDADES	18	541	R\$	374	150	1	101	626
		UNIDADES			Meta	200.000	300.000	400.000	500.000	
1236 PLANOS E PROJETOS	SEMA	PLANO ELABORADO % PERCENTUAL	18	541	R\$	1	1	130	1	133
		% PERCENTUAL			Meta	25	25	25	25	
1242 MANUTENCAO E MODERNIZACAO DA SECRETARIA	SEMA	DESPESA DE CARATER CONTINUADO CARATER CONTINUADO	18	541	R\$	2	2	2	2	8
		% PERCENTUAL			Meta	0	0	0	0	
1243 ANIMAIS DOMESTICOS	SEMA	ATENDIMENTOS UNIDADES	18	541	R\$	1	100	1	1	103
		UNIDADES			Meta	100	100	100	150	
2231 ARBORIZACAO URBANA	SEMA	MUDAS PLANTADAS UNIDADES	14	541	R\$	1.637	1.993	1.912	2.006	7.838
		UNIDADES			Meta	80.000	100.000	120.000	120.000	
2232 MANUTENCAO DE PARQUES ECOLOGICOS	SEMA	VISITANTES UNIDADES	18	541	R\$	140	160	160	140	600
		UNIDADES			Meta	200.000	300.000	400.000	500.000	
2234 IMPLANTACAO DO JARDIM BOTANICO	SEMA	EXECUCAO DO PLANO % PERCENTUAL	18	541	R\$	120	130	150	230	630
		% PERCENTUAL			Meta	20	20	30	30	



PROJETO DE LEI  
 PLANO PLURIANUAL 2014-2017  
 ANEXO V - PROGRAMAS DE GOVERNO

Programa : 5007 TRANSITO E TRANSPORTES

Objetivo : GERIR OS SERVICOS DE TRANSPORTE PUBLICO E O TRANSITO DO MUNICIPIO

Orgao Responsavel Principal : 23.00.00

EMPRESA DE DESENVOLVIMENTO URBANO

Acaco	Orgao Executor	Produto / Unidade de Medida	Sub Funcao/Puncao	2014			2015			2016			2017			Total
				R\$ Meta	Indice 2014	Indice Recente	R\$ Meta	Indice 2015	Indice 2016	R\$ Meta	Indice 2016	Indice 2017	R\$ Meta	Indice 2017	Indice Final PPA	
1314	URBES	DESPESA DE CARATER CONTINUADO	15	453	300	300	300	300	300	300	300	300	300	300	1.200	
		CARATER CONTINUADO			0	0	0	0	0	0	0	0	0	0	0	
2314	URBES	DESPESA DE CARATER CONTINUADO	15	453	27.152	28.509	28.509	29.734	29.734	31.430	31.430	31.430	31.430	31.430	116.825	
		CARATER CONTINUADO			0	0	0	0	0	0	0	0	0	0	0	
2315	URBES	DESPESA DE CARATER CONTINUADO	15	453	200	200	200	200	200	200	200	200	200	200	800	
		CARATER CONTINUADO			0	0	0	0	0	0	0	0	0	0	0	
2316	URBES	DESPESA DE CARATER CONTINUADO	15	453	171.481	181.357	181.357	190.978	190.978	199.600	199.600	199.600	199.600	199.600	743.616	
		CARATER CONTINUADO			0	0	0	0	0	0	0	0	0	0	0	
Total do Programa					199.333	210.366	210.366	221.212	221.212	231.530	231.530	231.530	231.530	231.530	862.441	
Despesas Correntes					199.033	210.066	210.066	220.912	220.912	231.230	231.230	231.230	231.230	231.230	861.242	
Despesas de Capital					300	300	300	300	300	300	300	300	300	300	1.200	

Valores expressos em R\$ milhares médios /





PROJETO DE LEI  
 PLANO PLURIANUAL 2014-2017  
 ANEXO V - PROGRAMAS DE GOVERNO

Programa : 5009 SISTEMA VIARIO E POLITICA URBANA

Orgao Responsavel Principal : 09.00.00 SECR.DE MOBILIDADE E DES.URBANO E OBRAS

Objetivo :  
 REDUCCAO DO NUMERO DE VIAS NAO PAVIMENTADAS E MELHORIA DO SI  
 STEMA VIARIO COM A IMPLANTACAO DE RECAPAMENTO DE VIAS E CO  
 NSTRUCCAO DE NOVAS AVENIDAS E VIADOTOS PARA MELHORAR A SEGUR  
 ANCA E FLUIDEZ DO TRANSITO.

Indicador / Unidade de Medida	Índice Recente	Índice 2014	Índice 2015	Índice 2016	Índice 2017	Índice Final PPA
REDUCCAO DO NUMERO DE VIA NAO PAVIMENTADAS DO MUNICIPIO / M2- METROS QUADRADOS	640.000	160.000	160.000	160.000	160.000	160.000
REDUCCAO DOS PROBLEMAS DE PAVIMENTO COM RECAPAMENTO DA VIA / M2- METROS QUADRADOS	800.000	200.000	200.000	200.000	200.000	200.000
AGILIZAR PROC. INHERENTES AOS GERENCIAMENTO OBRAS / UNIDADES	120	30	30	30	30	30

Valores expressos em R\$ milhares milhões /

Acao	Orgao Executor	Produto / Unidade de Medida	Sub Funcao	Financeiro / Fisico					Total
				2014	2015	2016	2017	2017	
1277 PAVIMENTACAO DE VIAS PUBLICAS	SEN08	AREA PAVIMENTADA M2- METROS QUADRADOS	15 451	R\$ 82.020 Meta 160.000	113.080 160.000	30.000 160.000	20.000 160.000	245.100	
1278 RECAPAMENTO DE VIAS PUBLICAS	SEN08	AREA RECAPEADA M2- METROS QUADRADOS	15 451	R\$ 16.796 Meta 200.000	30.000 200.000	30.000 200.000	30.000 200.000	106.796	
1283 POLITICA URBANA	SEN08	PLANOS ELABORADOS UNIDADES	15 451	R\$ 40 Meta 3	0 0	0 0	0 0	40	
1317 SISTEMA DE GESTAO DE OBRAS	SEN08	OBRAS GERENCIADAS PELO SISTEMA % PERCENTUAL	15 451	R\$ 100 Meta 100	0 0	0 0	0 0	100	
1319 MACRO DRENAGEM	SEN08	AREA PAVIMENTADA M2- METROS QUADRADOS	17 512	R\$ 0 Meta 0	22.850 180.000	4.950 180.000	1.405 180.000	29.205	
2280 MANUTENCAO E MODERNIZACAO DA SECRETARIA	SEN08	DESPESA DE CARATER CONTINUADO CARATER CONTINUADO	15 451	R\$ 8.454 Meta 0	8.877 0	9.321 0	9.787 0	36.439	
2281 LICENCIAMENTO PARA CONSTRUCOES E EDIFICACOES	SEN08	ALVARA EMITIDO UNIDADES	15 451	R\$ 4.000 Meta 4.000	1 4.000	1 4.000	1 4.000	4	
2282 PARCELAMENTO E USO DO SOLO	SEN08	CERTIDAO EMITIDA UNIDADES	15 451	R\$ 1.300 Meta 1.300	1 1.300	1 1.300	1 1.300	4	
2318 MOBILIDADE TOTAL	SEN08	AREA PAVIMENTADA M2- METROS QUADRADOS	15 451	R\$ 92.900 Meta 0	92.900 180.000	126.601 180.000	149.724 180.000	369.225	
Total do Programa			R\$	107.412	267.709	200.874	210.918	786.913	
Despesas Correntes			R\$	8.456	101.779	135.924	159.513	405.672	
Despesas de Capital			R\$	98.956	165.930	64.950	51.405	381.241	

PROJETO DE LEI  
PLANO PLURIANUAL 2014-2017  
ANEXO V - PROGRAMAS DE GOVERNO

Programa : 6001 PARQUE TECNOLOGICO DE SOROCABA

Objetivo : SER UM PARQUE TECNOLOGICO DE CLASSE MUNDIAL, VETOR PARA O D  
DESENVOLVIMENTO SUSTENTAVEL NA REGIAO SUDESTE PAULISTA, E O  
MA REFERENCIA NA COOPERACAO UNIVERSIDADE-CENTRO DE PESQUISA  
- EMPRESA-GOVERNO.

Orgao Responsavel Principal : 28.00.00 EMP MUN PARQUE TECNOLOGICO DE SOROCABA

Indicador / Unidade de Medida	Indice Recente	Indice 2014	Indice 2015	Indice 2016	Indice 2017	Indice Final PPA
INVESTIMENTOS ATRAIADOS PELO PTS / VALOR EM R\$	2.000	26.000	50.000	74.000	99.000	99.000
NUMERO DE INSTITUCOES INSTALADAS NO PTS / UNIDADES	10	34	44	69	94	94
NRO. EMPREGOS DIRETOS GERADOS NAS EMPRESAS INSTALADAS NO PTS / UNIDADES	100	340	440	690	940	940
NRO. DE PROJETOS TECNOLOGICOS EM DESENVOLVIMENTO / UNIDADES	30	102	132	207	282	282
NRO. DE PROJETOS TECNOLOGICOS DESENVOLVIDOS / UNIDADES	10	51	117	170	244	244
NRO. DE PESQUISADORES RESIDENTES / UNIDADES	0	0	10	16	16	16

Valores expressos em R\$ milhares m6dicos /

Acao	Orgao Executor	Produto / Unidade de Medida	Sub Funcao/Funcao	Financeiro / Fisico						Total		
				2014	2015	2016	2017	2018	2019			
1152 AMPLIACAO DO NUCLEO DO PARQUE TECNOLOGICO	EMPTS	IMPLANTACAO DO PROJETO % PERCENTUAL	19 122	R\$ Meta	0	1	1	1	1	1	1	100
1153 AQUISICAO DE EQUIPAMENTOS PARA O PARQUE TECNOLOGICO	EMPTS	IMPLANTACAO DO PROJETO % PERCENTUAL	19 122	R\$ Meta	1.083	709	594	589	589	589	589	100
1154 CONSTRUCAO DE PREDIOS ANEXOS	EMPTS	IMPLANTACAO DO PROJETO % PERCENTUAL	19 122	R\$ Meta	1	1	0	0	0	0	0	0
1157 IMPLANTACAO DO CENTRO EMPRESARIAL	EMPTS	IMPLANTACAO DO PROJETO % PERCENTUAL	19 122	R\$ Meta	1.000	1.000	1.000	1.000	1.000	1.000	1.000	100
1101 CONSTRUCAO DE ALOJAMENTO-RESIDENCIA PARA PESQUISAD ORES	EMPTS	IMPLANTACAO DO PROJETO % PERCENTUAL	19 122	R\$ Meta	1	1	0	0	0	0	0	0
2048 MANUTENCAO E MODERNIZACAO DO PARQUE TECNOLOGICO	EMPTS	DESPIESA DE CARATER CONTINUADO CARATER CONTINUADO	19 122	R\$ Meta	3.915	4.290	4.405	4.410	4.410	4.410	4.410	100
Total do Programa				R\$	6.000	6.000	6.000	6.000	6.000	6.000	6.000	100
Despesas Correntes				R\$	3.915	4.290	4.405	4.410	4.410	4.410	4.410	100
Despesas de Capital				R\$	2.085	1.710	1.595	1.590	1.590	1.590	1.590	100

PROJETO DE LEI  
 PLANO PLURIANUAL 2014-2017  
 ANEXO V - PROGRAMAS DE GOVERNO

Programa : 6002 PROMOVER O DESENVOLVIMENTO SUSTENTAVEL MUNICIPAL  
 Orgao Responsavel Principal : 07.00.00 SECR.DO DESENV.ECONOMICO E TRABALHO

Objetivo : CAPTA AS TENDENCIAS DE OPORTUNIDADES E NECESSIDADES PARA O DESENVOLVIMENTO DO MUNICIPIO, POR MEIO DAS EMPRESAS E DOS INVESTIDORES, CONSIDERANDO SEMPRE O CRESCIMENTO ORGANIZADO E SUSTENTAVEL.

Indicador / Unidade de Medida	Indice Recente	Indice 2014	Indice 2015	Indice 2016	Indice 2017	Indice Final PPA
NOVAS EMPRESAS INSTALADAS / UNIDADES	10	7	7	7	7	7
AMPLIACAO DE INVESTIMENTOS / VALOR EM R\$	240	100	400	400	600	600
AMPLIACAO DO VALOR ADICIONADO / VALOR EM R\$	393	423	460	480	510	510
EMPRESAS INCENTIVADAS / UNIDADES	7	7	7	7	7	7

Valores expressos em R\$ milhares m3dicos /

Acao	Orcao Executor	Produto / Unidade de Medida	Puncao	Sub Puncao	Financeiro / Fisico					Total
					2014	2015	2016	2017	2017	
11047 MANUTENCAO E MODERNIZACAO DA SECRETARIA	SEDET	DESPESA DE CARATER CONTINUADO CARATER CONTINUADO	23	691	R\$ Meta	20 0	20 0	20 0	20 0	80 0
11139 ATRACAO DE INVESTIMENTOS	SEDET	POTENCIAIS EMPRESAS ATENDIDAS UNIDADES	22	661	R\$ Meta	150 60	150 60	150 60	150 60	600 40
11142 AMPLIACAO E MODERNIZACAO DOS CENTROS DE DISTRIBUICAO E COMERCIALIZACAO	SEDET	LOCAIS MODERNIZADOS UNIDADES	23	691	R\$ Meta	1.350 10	750 10	750 10	750 10	3.600 26
11143 FOMENTO AO AGRONEGOCIO	SEDET	PRODUTORES APOIADOS UNIDADES	20	601	R\$ Meta	1.585 250	1.610 250	1.535 250	1.535 250	6.265
11144 CONSOLIDACAO DOS ARRANJOS PRODUTIVOS LOCAIS	SEDET	ARRANJOS CONSOLIDADOS % PERCENTUAL	22	661	R\$ Meta	200 25	200 25	200 25	200 25	800
11145 MODERNIZACAO DA SECRETARIA	SEDET	EXECUCAO DO PLANO % PERCENTUAL	23	691	R\$ Meta	100 25	100 25	100 25	100 25	400
11146 VIABILIZAR ACESSO A INCENTIVOS	SEDET	SOLICITACOES ANALISADAS UNIDADES	22	691	R\$ Meta	310 14	266 16	260 12	260 12	1.096
11147 IMPLANTACAO DO CENTRO DE CONVENCIONES	SEDET	IMPLANTACAO DO PROJETO % PERCENTUAL	23	691	R\$ Meta	1.000 60	800 30	800 30	800 30	1.820
11148 INTERNACIONALIZACAO DO AEROPORTO	SEDET	IMPLANTACAO DO PROJETO % PERCENTUAL	23	691	R\$ Meta	50 5	400 85	50 5	50 5	550
11149 FOMENTO A TECNOLOGIA, INOVACAO E EMPREENDEDORISMO	SEDET	EMPRESAS APOIADAS UNIDADES	22	661	R\$ Meta	990 16	800 18	810 7	810 7	3.410

PROJETO DE LEI  
 PLANO PLURIANUAL 2014-2017  
 ANEXO V - PROGRAMAS DE GOVERNO

SECRETARIA	SEDET	DESPESA DE CARATER CONTINUADO CARATER CONTINUADO	23	691	R\$ Meta	4.891 0	5.136 0	5.393 0	5.662 0	21.082
2005 MANUTENCAO E MODERNIZACAO DA SECRETARIA	SEDET	DESPESA DE CARATER CONTINUADO CARATER CONTINUADO	23	691	R\$ Meta	1.144 0	1.900 0	2.387 0	2.467 0	7.898
2047 MANUTENCAO E MODERNIZACAO DA SECRETARIA	SEDET	DESPESA DE CARATER CONTINUADO CARATER CONTINUADO	23	691	R\$ Meta	0 0	0 0	50 50	50 50	100
2145 MODERNIZACAO DA SECRETARIA	SEDET	EXECUCAO DO PLANO & PERCENTUAL	23	691	R\$ Meta	0 0	0 0	0 0	0 0	0
Total do Programa					R\$	11.790	12.132	11.715	12.064	47.701
Despesas Correntes					R\$	6.038	7.036	7.830	8.179	29.080
Despesas de Capital					R\$	5.755	5.096	3.885	3.885	18.621

PROJETO DE LEI  
PLANO PLURIANUAL 2014-2017  
ANEXO V - PROGRAMAS DE GOVERNO

Programa : 6003 GERACAO DE EMPREGO E RENDA E QUALIFICACAO  
Orgao Responsavel Principal : 07.00.00 SECR.DO DESENV.ECONOMICO E TRABALHO

Objetivo : CORRIGIR, PROMOVER, INTEGRAR, FORTALECER, FOMENTAR E MANUTER PROJETOS E ACOES PUBLICAS QUE APOIEM O DESENVOLVIMENTO ECONOMICO DO MUNICIPIO, VISANDO A GERACAO DE EMPREGO E RENDA, BUSCANDO ROMPER COM A INFORMALIDADE E CONDICOMES DE SUBEMPREGO; A FORMALIZACAO E PROFISSIONALIZACAO DA MAO DE OBRA, ETC.

Indicador / Unidade de Medida	Indice Recente	Indice 2014	Indice 2015	Indice 2016	Indice 2017	Indice Final PPA
EMPREGOS GERADOS / % PERCENTUAL	13	13	13	14	14	14
INDICE DE APROVEITAMENTO E ENCAMINHAMENTO (PAT) / % PERCENTUAL	11	11	15	16	18	18
FORMACAO DE ALUNOS / UNIDADES	600	750	800	850	920	920
EMPREENDEDOR FORMALIZADO NO ESPACO EMPREENDEDOR / UNIDADES	5.036	5.500	6.000	7.000	8.000	8.000
CONTRATOS LIBERADOS NO ESPACO EMPREENDEDOR / UNIDADES	451	550	600	650	700	700
INDICE DE TRABALHADORES FORMADOS POR CURSO / % PERCENTUAL	45	45	48	50	55	55

Valores expressos em R\$ milhares m6dicos /

Acao	Orgao Executor	Produto / Unidade de Medida	Sub Puncao/Puncaco	Fisico			Total
				2014	2015	2016	
1001 INTERMEDIACAO DE MAO DE OBRA	SEDET	ATENDEMENTO UNIDADES	11 333	320	154	182	872
				Meta	39.000	40.000	41.000
1002 METARECICLAGEM	SEDET	FORMACAO DE ALUNOS UNIDADES	11 333	30	36	43	160
				Meta	800	850	920
1003 ESPACO EMPREENDEDOR	SEDET	ATENDEMENTOS UNIDADES	23 691	120	144	172	642
				Meta	16.000	18.000	20.000
1004 QUALIFICACAO E REQUALIFICACAO	SEDET	PESSOAS QUALIFICADAS UNIDADES	11 333	100	144	250	700
				Meta	5.650	9.000	11.000
1005 MANUTENCAO E MODERNIZACAO DA SECRETARIA	SEDET	DESPESA DE CARATER CONTINUADO CARATER CONTINUADO	11 333	280	130	430	1.370
				Meta	0	0	0
2001 INTERMEDIACAO DE MAO DE OBRA	SEDET	ATENDEMENTO UNIDADES	11 333	100	120	300	770
				Meta	39.000	40.000	41.000
2002 METARECICLAGEM	SEDET	FORMACAO DE ALUNOS UNIDADES	11 333	100	240	288	1.004
				Meta	800	850	920
2003 ESPACO EMPREENDEDOR	SEDET	ATENDEMENTOS UNIDADES	23 691	160	200	400	1.160
				Meta	16.000	18.000	20.000
2004 QUALIFICACAO E REQUALIFICACAO	SEDET	PESSOAS QUALIFICADAS UNIDADES	11 333	2.000	2.300	2.600	9.900
				Meta	7.200	9.000	11.000

PROJETO DE LEI  
PLANO PLURIANUAL 2014-2017  
ANEXO V - PROGRAMAS DE GOVERNO

Programa : 7001 ADMINISTRACAO E GESTAO DE SERVICOS ADMINISTRATIVOS

Objetivo : ASSEGURAR SUPORTE ADMINISTRATIVO AO PLENO FUNCIONAMENTO DE TODAS AS SECRETARIAS, COM QUALIDADE, TEMPERATIVIDADE E EFICIENCIA NOS PROCESSOS LICITATORIOS E GESTAO DE CONTRATO E SERVICOS

Orgao Responsavel Principal : 05.00.00 SECC.DA ADMINISTRACAO

Indicador / Unidade de Medida	Indice Recente	Indice 2014	Indice 2015	Indice 2016	Indice 2017	Indice Final PPA
PROGRAMA ADMINISTRATIVO / NENHUM	0	0	0	0	0	0

Acao	Orgao Executor	Produto / Unidade de Medida	Sub Funcao	Financeiro / Fisico					Total
				2014	2015	2016	2017		
1071 ALMOXARIFADO DA PREFEITURA MUNICIPAL	SEAD	DESPESA DE CARATER CONTINUADO CARATER CONTINUADO	04 122	R\$ Meta	66 0	61 0	76 0	93 0	296
1074 MANUTENCAO E MODERNIZACAO DA SECRETARIA	SEAD	DESPESA DE CARATER CONTINUADO CARATER CONTINUADO	04 122	R\$ Meta	20 0	2.100 0	150 0	250 0	2.520
1230 MODERNIZACAO DO SISTEMA DE COMPRAS E LICITACOES	SEAD	IMPLANTACAO DO PLANO PERCENTUAL	04 122	R\$ Meta	58 50	60 20	60 20	60 10	238
1268 MANUTENCAO DA INFRAESTRUTURA DO PREDIO DO PAÇO MUNICIPAL	SEAD	DESPESA DE CARATER CONTINUADO CARATER CONTINUADO	04 122	R\$ Meta	2.310 0	1.700 0	700 0	400 0	5.110
1269 SERVICOS INTERNOS E ZELADORIA	SEAD	DESPESA DE CARATER CONTINUADO CARATER CONTINUADO	04 122	R\$ Meta	1.049 0	843 0	842 0	883 0	3.619
1270 TELEFONIA E COMUNICACAO	SEAD	DESPESA DE CARATER CONTINUADO CARATER CONTINUADO	04 122	R\$ Meta	510 0	866 0	545 0	545 0	2.466
1272 COMPRAS, LICITACOES E APOIO A GESTAO DE CONTRATOS	SEAD	DESPESA DE CARATER CONTINUADO CARATER CONTINUADO	04 122	R\$ Meta	5 0	0 0	0 0	0 0	5
1273 GESTAO DA FROTA DE VEICULOS DA PREFEITURA	SEAD	DESPESA DE CARATER CONTINUADO CARATER CONTINUADO	04 122	R\$ Meta	1.153 0	1.223 0	1.681 0	1.518 0	5.575
1274 MANUTENCAO E MODERNIZACAO DA SECRETARIA	SEAD	DESPESA DE CARATER CONTINUADO CARATER CONTINUADO	04 122	R\$ Meta	38.505 0	40.431 0	42.452 0	44.575 0	165.963
1275 APOIO A DEFESA NACIONAL, SEGURANCA PUBLICA, COMBATE A SINISTROS E SALVAMENTO	SEAD	DESPESA DE CARATER CONTINUADO CARATER CONTINUADO	04 122	R\$ Meta	165 0	165 0	170 0	210 0	710
Total do Programa				R\$	43.841	47.451	46.676	48.536	186.502
Despesas Correntes				R\$	43.697	45.230	46.390	48.131	183.448
Despesas de Capital				R\$	144	221	286	403	3.054

PROJETO DE LEI  
PLANO PLURIANUAL 2014-2017  
ANEXO V - PROGRAMAS DE GOVERNO

Programa : 7002 ASSESSORIA JURIDICA

Objetivo : GARANTIR A DEFESA DOS INTERESSES DO MUNICIPIO, ASSESSORIA JURIDICA AS SECRETARIAS MUNICIPAIS E COORDENACAO DAS ATIVIDADES AO DE PROTECCAO E DEFESA DO CONSUMIDOR.

Orgao Responsavel Principal : 16.00.00 SECR.DE NEGOCIOS JURIDICOS

Indicador / Unidade de Medida	Indice Recente	Indice 2014	Indice 2015	Indice 2016	Indice 2017	Indice Final PPA
	17	15	13	11	9	9
	102	92	83	75	67	67

Valores expressos em R\$ milhares médios /

Acao	Orgao Executor	Produto / Unidade de Medida	Puncao	Sub Puncao	Financeiro / Fisico						Total
					2014	2015	2016	2017	2018	2019	
1037 APLICACAO, REESTRUTURACAO E DESCENTRALIZACAO DO PR SEJ OCON		IMPLANTACAO DO PLANO PERCENTUAL	03	092	R\$ Meta	100 70	35 30	0 0	0 0	0 0	135
1038 DEFESA DO MUNICIPIO	SEJ	IMPLANTACAO DO PLANO PERCENTUAL	03	092	R\$ Meta	100 70	35 30	0 0	0 0	0 0	135
1039 EXECUCAO FISCAL	SEJ	IMPLANTACAO DO PLANO PERCENTUAL	03	092	R\$ Meta	100 70	35 30	0 0	0 0	0 0	135
1036 DEFESA DO CONSUMIDOR - MANUTENCAO DO PROCON	SEJ	DESPESA DE CARATER CONTINUADO CARATER CONTINUADO	03	092	R\$ Meta	80 0	100 0	110 0	120 0	0 0	410
2037 APLICACAO, REESTRUTURACAO E DESCENTRALIZACAO DO PR SEJ OCON		IMPLANTACAO DO PLANO PERCENTUAL	03	092	R\$ Meta	80 25	100 25	97 25	120 25	0 0	397
2038 DEFESA DO MUNICIPIO	SEJ	IMPLANTACAO DO PLANO PERCENTUAL	03	092	R\$ Meta	80 70	100 10	110 10	110 10	0 0	400
2039 EXECUCAO FISCAL	SEJ	IMPLANTACAO DO PLANO PERCENTUAL	03	092	R\$ Meta	78 70	80 10	110 10	110 10	0 0	378
2040 ORIENTACAO JURIDICA AS SECRETARIAS	SEJ	DESPESA DE CARATER CONTINUADO CARATER CONTINUADO	03	092	R\$ Meta	65 0	65 0	90 0	90 0	0 0	310
2043 DOCUMENTACAO DO PATRIMONIO IMOBILIARIO	SEJ	DESPESA DE CARATER CONTINUADO CARATER CONTINUADO	03	092	R\$ Meta	70 0	100 0	90 0	103 0	0 0	361
2044 MANUTENCAO E MODERNIZACAO DA SECRETARIA	SEJ	DESPESA DE CARATER CONTINUADO CARATER CONTINUADO	03	092	R\$ Meta	13.647 0	14.326 0	15.078 0	15.826 0	0 0	58.077
2045 REGIME DE ADIANTAMENTO	SEJ	DESPESA DE CARATER CONTINUADO CARATER CONTINUADO	03	092	R\$ Meta	30 0	35 0	50 0	50 0	0 0	165

PROJETO DE LEI  
 PLANO PLURIANUAL 2014-2017  
 ANEXO V - PROGRAMAS DE GOVERNO

2046 PUBLICIDADE INSTITUCIONAL	SEJ	DESPESA DE CARATER CONTINUADO CARATER CONTINUADO	03	092	RS		110	110	110	160
					Meta					
					80	0	0	0	0	
					80	0	0	0	0	
					14.510	15.091	15.845	15.845	16.637	62.083
		Total do Programa			14.510	15.091	15.845	15.845	16.637	62.083
		Despesas Correntes			14.210	14.986	15.845	15.845	16.637	61.578
		Despesas de Capital			300	105	0	0	0	405



PROJETO DE LEI  
 PLANO PLURIANUAL 2014-2017  
 ANEXO V - PROGRAMAS DE GOVERNO

Programa : 7003 GESTAO E ADMINISTRACAO DE PESSOAS

Objetivo : ORGAO RESPONSÁVEL PRINCIPAL : 05.00.00 SECR.DA ADMINISTRACAO

DESENVOLVER ACOES DE GESTAO DE SERVIDORES BUSCANDO A MELHOR  
 IA DE RESULTADOS ASSIM COMO ADMINISTRAR PROCEDIMENTOS RELAT  
 IVOS AO SISTEMA REMUNERATORIO, SAUDE E SEGURANCA DO QUADRO  
 FUNCIONAL.

Indicador / Unidade de Medida	Índice Recente	Índice 2014	Índice 2015	Índice 2016	Índice 2017	Índice Final PPA
PROGRAMA ATITUDE SAUDE / % PERCENTUAL	2,50	20	40	60	80	80
QUALIFICACAO DO SERVIDOR / UNIDADES	13.000	13.250	13.500	13.750	14.000	14.000
HORAS EXTRAS PAGAS / % PERCENTUAL	1,57	1,20	1	0,90	0,80	0,80

Valores expressos em R\$ milhares médios /

ACRO	Orgao Executor	Produto / Unidade de Medida	Sub Funcao / Funcao	Financeiro / Físico				Total
				2014	2015	2016	2017	
1076 SUPORTE ADMINISTRATIVO	SEAD	DESPESA DE CARATER CONTINUADO	04 128	R\$ 930	896	606	766	3.198
		CARATER CONTINUADO		Meta	0	0	0	0
1078 SEGURANCA DO SERVIDOR DA PREFEITURA	SEAD	DESPESA DE CARATER CONTINUADO	04 128	R\$ 20	20	20	20	80
		CARATER CONTINUADO		Meta	0	0	0	0
1244 SEGURANCA DE AMBIENTES DE TRABALHO	SEAD	ADQUISICAO DOS PROPRIOS MUNICIPAIS	04 128	R\$ 1.500	1.300	1.800	1.700	6.300
		% PERCENTUAL		Meta	25	25	25	25
1245 QUALIFICACAO DE PESSOAL	SEAD	CAPACITACAO DE PESSOAS	04 128	R\$ 320	144	473	207	1.144
		UNIDADES		Meta	65.000	65.500	66.000	66.000
1246 PLANO DE CARREIRA	SEAD	IMPLANTACAO DO PLANO	04 128	R\$ 300	0	0	0	300
		PERCENTUAL		Meta	100	0	0	0
1248 ENDOMARKETING	SEAD	ACessos A INTRANET	04 128	R\$ 180	180	180	180	720
		% PERCENTUAL		Meta	70	90	100	100
1249 SAUDE OCUPACIONAL	SEAD	EXAME PERIODICO	04 128	R\$ 40	41	42	43	166
		% PERCENTUAL		Meta	100	100	100	100
1250 MODERNIZACAO E GESTAO DA SECRETARIA	SEAD	EXECUCAO DO PLANO	04 128	R\$ 30	30	30	30	120
		% PERCENTUAL		Meta	25	25	25	25
2076 SUPORTE ADMINISTRATIVO	SEAD	DESPESA DE CARATER CONTINUADO	04 128	R\$ 1.088	948	1.136	1.162	4.334
		CARATER CONTINUADO		Meta	0	0	0	0
2077 BENEFICIOS DOS SERVIDORES PUBLICOS DA PREFEITURA	SEAD	DESPESA DE CARATER CONTINUADO	04 128	R\$ 13.663	13.400	16.693	18.420	62.176
		CARATER CONTINUADO		Meta	0	0	0	0
2245 QUALIFICACAO DE PESSOAL	SEAD	CAPACITACAO DE PESSOAS	04 128	R\$ 300	300	300	300	1.200
		UNIDADES		Meta	65.000	65.500	66.000	66.000



PROJETO DE LEI  
PLANO PLURIANUAL 2014-2017  
ANEXO V - PROGRAMAS DE GOVERNO

Programa : 7004 COMUNICACAO E PUBLICIDADE

Objetivo : MANUTENCAO E APRIMORAMENTO DA COMUNICACAO E PUBLICIDADE. | Orgao Responsavel Principal : 13.00.00 SECR.DE GOVERNO E SEGURANCA COMUNITARIA

Indicador / Unidade de Medida

RENTAO DE AVALIACAO, PARA MENSURAR OS RESULTADOS / UNIDADES

Indice Recente | Indice 2014 | Indice 2015 | Indice 2016 | Indice 2017 | Indice Final PPA  
0 | 4 | 4 | 4 | 4 | 4

Valores expressos em R\$ milhares m6dicos /

Acao	Orgao Executor	Produto / Unidade de Medida	Funcao/Funcao	Sub	Financeiro / Fisico					Total
					2014	2015	2016	2017	Total	
1023 IDENTIDADE VISUAL	SEG	DESPESA DE CARATER CONTINUADO CARATER CONTINUADO	04 131		R\$ Meta	50 0	100 0	50 0	100 0	300
2020 COMUNICACAO INSTITUCIONAL	SEG	DESPESA DE CARATER CONTINUADO CARATER CONTINUADO	04 131		R\$ Meta	7.000 0	7.000 0	7.000 0	7.000 0	28.000
2021 TV INDOOR	SEG	DESPESA DE CARATER CONTINUADO CARATER CONTINUADO	04 131		R\$ Meta	500 0	500 0	500 0	500 0	2.000
2022 RADIO E TV WEB CIDADANA	SEG	DESPESA DE CARATER CONTINUADO CARATER CONTINUADO	04 131		R\$ Meta	2 0	2 0	2 0	2 0	8
2023 IDENTIDADE VISUAL	SEG	DESPESA DE CARATER CONTINUADO CARATER CONTINUADO	04 131		R\$ Meta	100 0	100 0	100 0	100 0	400
2024 MANUTENCAO E MODERNIZACAO DA COMUNICACAO	SEG	DESPESA DE CARATER CONTINUADO CARATER CONTINUADO	04 131		R\$ Meta	150 0	150 0	150 0	150 0	600
2098 IMPRENSA OFICIAL	SEG	DESPESA DE CARATER CONTINUADO CARATER CONTINUADO	04 131		R\$ Meta	880 0	880 0	880 0	880 0	3.320
2099 CONCURSO JORNALISTICO E PUBLICITARIO	SEG	EVENTOS REALIZADOS UNIDADES	04 131		R\$ Meta	100 1	100 1	100 1	100 1	400
<b>Total do Programa</b>					R\$	8.782	8.832	8.782	8.832	35.228
<b>Despesas Correntes</b>					R\$	8.732	8.732	8.732	8.732	34.928
<b>Despesas de Capital</b>					R\$	50	100	50	100	300

PROJETO DE LEI  
PLANO PLURIANUAL 2014-2017  
ANEXO V - PROGRAMAS DE GOVERNO

Programa : 7005 GOVERNO E RELACOES INSTITUCIONAIS

Objetivo : OTIMIZAR AS ATIVIDADES DA SECRETARIA, VIABILIZAR UMA MAIOR AGILIDADE DE SEUS ATRIBUCOES E PROPORCIONAR GOVERNABILIDADE E A ATUAL GESTAO.  
Orgao Responsavel Principal : 13.00.00 SECR.DE GOVERNO E SEGURANCA CONDOMITARIA

Indicador / Unidade de Medida

	Indice Recente	Indice 2014	Indice 2015	Indice 2016	Indice 2017	Indice Final PPA
ESTUDOS E PESQUISAS	0	2	2	2	2	2
EVENTOS REALIZADOS / UNIDADES	4	4	4	4	4	4
DEMANDAS ATENDIDAS. / UNIDADES	0	120	120	120	120	120

Valores expressos em R\$ milhares médios /

Acao	Orgao Executor	Produto / Unidade de Medida	Sub Funcao/Funcao	2014			2015			2016			2017			Total		
				R\$	Meta	Unidades	R\$	Meta	Unidades	R\$	Meta	Unidades	R\$	Meta	Unidades			
2019 MANUTENCAO E MODERNIZACAO DA SECRETARIA	SEG	DESPESA DE CARATER CONTINUADO	04	122	150	0	150	0	150	0	150	0	150	0	240	0	0	0
		CARATER CONTINUADO																
2095 IDENTIFICACAO E ATENDIMENTO DE DEMANDAS	SEG	DEMANDAS IDENTIFICADAS E ENCAMINHADAS UNIDADES	04	122	250	24	250	24	250	24	250	24	250	24	350	24	350	1.200
2096 INTERACAO COMUNITARIA	SEG	EVENTOS REALIZADOS UNIDADES	04	122	2	4	2	4	2	4	2	4	2	4	2	4	4	8
2097 CERIMONIAL	SEG	EVENTOS REALIZADOS UNIDADES	04	122	50	50	50	50	50	50	50	50	50	50	50	50	50	200
Total do Programa						452	452	452	452	452	452	452	452	452	642	642	642	2.098
Despesas Correntes						452	452	452	452	452	452	452	452	452	642	642	642	2.098
Despesas de Capital						0	0	0	0	0	0	0	0	0	0	0	0	0

PROJETO DE LEI  
PLANO PLURIANUAL 2014-2017  
ANEXO V - PROGRAMAS DE GOVERNO

Programa : 7006 MODERNIZACAO E GESTAO POR RESULTADOS

Objetivo : APROXIMAR E AGILIZAR O ATENDIMENTO AOS MUNICIPAIS E CONTRIBUIR PARA O APERFEIÇAMENTO DA GESTAO MUNICIPAL POR MEIO DA GESTAO ORIENTADA PARA RESULTADOS E DE INFRAESTRUTURA E SERVIÇOS DE TECNOLOGIA DA INFORMACAO E COMUNICACAO.

Indicador / Unidade de Medida | Índice Recente | Índice 2014 | Índice 2015 | Índice 2016 | Índice 2017 | Índice Final PPA

ADUENTO DA SATISFACAO DO CIDADAO COM OS SERVICOS DA PMS / % PERCENTUAL | 0 | 5 | 10 | 15 | 20

Valores expressos em R\$ milhares médios /

Acao	Orgao Executor	Produto / Unidade de Medida	Puncao	Sub Puncao	Financeiro / Fisico					Total	
					2014	2015	2016	2017	2017		
1013 ESCRITORIO DE PROJETOS	SPG	PROJETOS ACOMPANHADOS PERCENTUAL	04	122	R\$ Meta	368 40	0 0	0 0	0 0	0 0	368
1015 GESTAO DE TIC - MANUTENCAO	SPG	DESPESA DE CARATER CONTINUADO CARATER CONTINUADO	04	126	R\$ Meta	500 0	500 0	500 0	500 0	500 0	2.000
1016 GESTAO DE TIC - ELABORACAO E IMPLANTACAO DO PDTI	SPG	IMPLANTACAO DO PLANO PERCENTUAL	04	126	R\$ Meta	13.000 30	13.000 30	15.000 30	16.000 10	16.000 10	57.000
1017 GESTAO DO ATENDIMENTO AO CIDADAO	SPG	DESPESA DE CARATER CONTINUADO CARATER CONTINUADO	04	126	R\$ Meta	367 0	204 0	418 0	400 0	400 0	1.389
1018 MANUTENCAO E MODERNIZACAO DA SECRETARIA	SPG	DESPESA DE CARATER CONTINUADO CARATER CONTINUADO	04	122	R\$ Meta	500 0	500 0	500 0	500 0	500 0	2.000
1090 GESTAO DO ATENDIMENTO AO CIDADAO - OTIMIZACAO DOS PROCESOS	SPG	PROCESOS OTIMIZADOS UNIDADES	04	126	R\$ Meta	820 170	200 150	680 70	650 70	650 70	2.350
1092 AMPLIACAO DA INFOVIA	SPG	PROPRIOS MUNICIPAIS ATENDIDOS UNIDADES	04	126	R\$ Meta	5.926 300	500 30	500 10	500 10	500 10	7.326
1093 IMPLANTACAO DO SISTEMA DE GEORREFERENCIAMENTO	SPG	IMPLANTACAO INFRAESTRUTURA DE GEORREFERENCIAMENTO PERCENTUAL	04	126	R\$ Meta	500 10	8.500 70	500 10	676 10	676 10	10.176
2012 GESTAO ESTRATEGICA	SPG	IMPLANTACAO DO PLANO PERCENTUAL	04	122	R\$ Meta	560 10	360 5	1.260 40	1.260 45	1.260 45	3.440
2013 ESCRITORIO DE PROJETOS	SPG	PROJETOS ACOMPANHADOS PERCENTUAL	04	122	R\$ Meta	30 40	30 60	30 60	30 80	30 80	120
2014 GESTAO DO PATRIMONIO IMOBILIARIO	SPG	DESPESA DE CARATER CONTINUADO CARATER CONTINUADO	04	122	R\$ Meta	10 0	10 0	10 0	10 0	10 0	40

PROJETO DE LEI  
 PLANO PLURIANUAL 2014-2017  
 ANEXO V - PROGRAMAS DE GOVERNO

	SPG	DESPA DE CARATER CONTINUADO CARATER CONTINUADO	04	126	R\$ Meta	1.000	0	1.000	0	1.000	0	1.000	0	1.000	4.000
2015 GESTAO DE TIC - MANUTENCAO	SPG	DESPA DE CARATER CONTINUADO CARATER CONTINUADO	04	126	R\$ Meta	1.000	0	1.000	0	1.000	0	1.000	0	1.000	4.000
2016 GESTAO DE TIC - ELABORACAO E IMPLANTACAO DO POTI	SPG	IMPLANTACAO DO PLANO PERCENTUAL	04	126	R\$ Meta	690	30	840	30	1.040	30	1.240	10	1.240	3.810
2017 GESTAO DO ATENDIMENTO AO CIDADAO	SPG	DESPA DE CARATER CONTINUADO CARATER CONTINUADO	04	126	R\$ Meta	3.698	0	3.686	0	7.755	0	8.826	0	8.826	23.875
2018 MANUTENCAO E MODERNIZACAO DA SECRETARIA	SPG	DESPA DE CARATER CONTINUADO CARATER CONTINUADO	04	122	R\$ Meta	8.578	0	8.857	0	10.150	0	10.038	0	10.038	37.623
2092 AMPLIACAO DA INFOVIA	SPG	PROPRIOS MUNICIPAIS ATENDIDOS UNIDADES	04	126	R\$ Meta	100	300	100	30	100	10	100	10	100	400
2093 IMPLANTACAO DO SISTEMA DE GEORREFERENCIAMENTO	SPG	IMPLANTACAO INFRAESTRUTURA DE GEORREFERENCIAMENTO % PERCENTUAL	04	126	R\$ Meta	0	0	0	0	1.000	0	1.000	0	1.000	2.000
2094 TELEFONIA E COMUNICACAO	SPG	UNIDADES DA PMS QUE UTILIZAM VOIP UNIDADES	04	122	R\$ Meta	1.043	0	772	0	645	0	663	0	663	3.123
Total do Programa					R\$	37.500	39.059	41.088	43.393	161.040					
Despesas Correntes					R\$	15.619	15.655	22.990	24.167	78.431					
Despesas de Capital					R\$	21.881	23.404	18.098	19.226	82.609					

PROJETO DE LEI  
 PLANO PLURIANUAL 2014-2017  
 ANEXO V - PROGRAMAS DE GOVERNO

Programa : 7007 MODERNIZACAO E REESTRUTURACAO FAZENDARIA

Objetivo : ALINHAR ACOES DA SEF PARA APROXIMAR SUA ACOES COM PRATICAS  
 QUE PERMITAM MAIOR CONTROLE E PLANEJAMENTO DA FISCALIZACAO  
 DO MUNICIPIO.

Orgao Responsavel Principal : 12.00.00 SECR.DA FAZENDA

Indicador / Unidade de Medida	Indice Recente	Indice 2014	Indice 2015	Indice 2016	Indice 2017	Indice Final PPA
AMPLIACAO DA ARRECADACAO / % PERCENTUAL	95	96	97	99	100	100
REALIZACAO DO POTENCIAL ARRECADATORIO / % PERCENTUAL	100	100	100	100	100	100

Valores expressos em R\$ milhares médios /

Acao	Orgao Executor	Produto / Unidade de Medida	Funcao	Sub Funcao	Financeiro / Fisico					Total
					2014	2015	2016	2017	2017	
1079 MANUTENCAO E MODERNIZACAO DA SECRETARIA	SEF	DESPESA DE CARATER CONTINUADO CARATER CONTINUADO	04	122	R\$ Meta	500	0	1.000	0	2.000
1251 REVISAO DO ARCAVOCCO LEGAL	SEF	IMPLANTACAO % PERCENTUAL	04	125	R\$ Meta	400	0	0	0	400
1252 CRIACAO DO CONSELHO MUNICIPAL DE CONTRIBUINTES	SEF	IMPLANTACAO % PERCENTUAL	04	125	R\$ Meta	100	0	0	0	100
1253 CRIACAO DO CADASTRO DE INADIMPLENTES	SEF	IMPLANTACAO % PERCENTUAL	04	125	R\$ Meta	100	0	0	0	100
1254 REESTRUTURACAO DA DIVIDA ATIVA MUNICIPAL	SEF	IMPLANTACAO % PERCENTUAL	04	122	R\$ Meta	300	200	0	0	500
1255 MODERNIZACAO DA GESTAO DO IPTU	SEF	IMPLANTACAO % PERCENTUAL	04	129	R\$ Meta	500	0	0	0	500
1256 DESENVOLVIMENTO E IMPLANTACAO DO SISTEMA DE FISCALIZACAO MUNICIPAL	SEF	IMPLANTACAO % PERCENTUAL	04	125	R\$ Meta	500	500	500	1.755	3.255
1257 MODERNIZACAO DA AREA CONTABIL	SEF	IMPLANTACAO % PERCENTUAL	04	122	R\$ Meta	500	60	0	0	1.000
1258 EFICIENCIA E EFICACIA DO GASTO PUBLICO	SEF	IMPLANTACAO % PERCENTUAL	04	125	R\$ Meta	500	500	0	0	1.000
1259 ESTUDO SOBRE POTENCIAL ARRECADATORIO	SEF	IMPLANTACAO % PERCENTUAL	04	129	R\$ Meta	500	0	0	0	500
2079 MANUTENCAO E MODERNIZACAO DA SECRETARIA	SEF	DESPESA DE CARATER CONTINUADO CARATER CONTINUADO	04	122	R\$ Meta	100	500	1.686	2.710	5.196





PROJETO DE LEI  
 PLANO FUNDACIONAL 2014-2017  
 ANEXO V - PROGRAMAS DE GOVERNO

Programa : 7008 ADMINISTRACAO, FINANÇAS E PLANEJAMENTO  
 Objetivo : Orgao Responsavel Principal : 24.00.00 SERVIÇO AUTÔNOMO DE AGUA E ESGOTO (SAAE)

PROGRAMA DE CARATER CONTINUADO PARA MANUTENCAO DOS SERVICOS ADMINISTRATIVOS.  
 Indicador / Unidade de Medida | Indice Recente | Indice 2014 | Indice 2015 | Indice 2016 | Indice 2017 | Indice Final PPA  
 PROGRAMA ADMINISTRATIVO / NENHUM | 0 | 0 | 0 | 0 | 0 | 0

Acao	Orgao Executor	Produto / Unidade de Medida	Sub Funcao/Funcao	Valores expressos em R\$ milhares m3dicos / Financeiro / F3sico					Total
				2014	2015	2016	2017	2017	
1227 MODERNIZACAO DA GESTAO DO SAAE	SAAE	DESPESA DE CARATER CONTINUADO CARATER CONTINUADO	17   512	R\$ Meta	5.585 0	4.235 0	4.420 0	2.440 0	16.680
2227 MODERNIZACAO DA GESTAO DO SAAE	SAAE	DESPESA DE CARATER CONTINUADO CARATER CONTINUADO	17   512	R\$ Meta	87.660 0	88.639 0	100.621 0	124.837 0	401.757
9999 RESERVA DE CONTINGENCIA	SAAE	DESPESAS ADMINISTRATIVAS NENHUM	99   999	R\$ Meta	7.500 0	7.500 0	8.500 0	8.500 0	32.000
Total do Programa				R\$	100.745	100.374	113.541	135.777	450.437
Despesas Correntes				R\$	95.160	96.139	109.121	133.337	433.757
Despesas de Capital				R\$	5.585	4.235	4.420	2.440	16.680

PROJETO DE LEI  
 PLANO PLURIANUAL 2014-2017  
 ANEXO V - PROGRAMAS DE GOVERNO

Programa : 7009 PROCESSO LEGISLATIVO

Objetivo : MANUTENCAO DO FUNCIONAMENTO DA CAMARA MUNICIPAL DE SOROCABA

Orgao Responsavel Principal : 01.00.00 CAMARA MUNICIPAL

Indicador / Unidade de Medida	Indice Recente	Indice 2014	Indice 2015	Indice 2016	Indice 2017	Indice Final FPA
PESSOAS CAPACITADAS / UNIDADES	0	15	15	15	15	60
M2 DE AREA AMPLIADA/REFORMADA / M2- METROS QUADRADOS	0	1.025	1.025	1.025	1.025	4.100
PESSOAS EMPREGADAS / UNIDADES	0	4	4	3	3	14
NUMERO DE PUBLICACOES / UNIDADES	0	120	120	120	120	480

Valores expressos em R\$ milhares médios /

Acao	Orgao Executor	Produto / Unidade de Medida	Funcao	Sub Funcao	Financeiro / Fisico					Total	
					2014	2015	2016	2017	2017		
1284 AMPLIACAO E REFORMA DO PREDIO LEGISLATIVO	CM	METROS QUADRADOS	01	031	R\$ Meta	1.000 1.025	1.000 1.025	1.000 1.025	1.000 1.025	1.000 1.025	4.000
1289 AQUISICAO DE EQUIPAMENTOS E MATERIAIS PERMANENTES	CM	DESPESA DE CARATER CONTINUADO CARATER CONTINUADO	01	031	R\$ Meta	700 0	700 0	700 0	700 0	700 0	2.800
2285 CAPACITACAO PROFISSIONAL E APERFEICOMENTO TECNICO DOS FUNCIONARIOS	CM	PESSOAS CAPACITADAS/UNID.	01	031	R\$ Meta	15 15	15 15	15 15	15 15	15 15	60
2286 REALIZACAO DE CONCURSO PUBLICO	CM	PESSOAS EMPREGADAS/UNIDADE	01	031	R\$ Meta	50 4	50 4	50 3	50 3	50 3	200
2287 REGIME DE ADIANTAMENTO	CM	DESPESA DE CARATER CONTINUADO CARATER CONTINUADO	01	031	R\$ Meta	66 0	66 0	66 0	66 0	66 0	264
2288 PUBLICIDADE LEGAL	CM	NUMERO DE PUBLICACOES UNIDADES	01	031	R\$ Meta	25 120	25 120	25 120	25 120	25 120	100
2290 MANUTENCAO DA CAMARA MUNICIPAL DE SOROCABA	CM	DESPESA DE CARATER CONTINUADO CARATER CONTINUADO	01	031	R\$ Meta	37.210 0	60.931 0	45.024 0	49.527 0	49.527 0	172.692

Total do Programa		R\$	39.066	42.787	46.880	51.393	180.116
Despesas Correntes		R\$	37.166	41.087	45.180	49.683	173.116
Despesas de Capital		R\$	1.700	1.700	1.700	1.700	6.800

PROJETO DE LEI  
 PLANO FUNDACIONAL 2014-2017  
 ANEXO V - PROGRAMAS DE GOVERNO

Programa : 7010 MANUTENCAO DO GABINETE DO PODER EXECUTIVO

Objetivo : PROGRAMA DE CARATER CONTINUADO PARA MANUTENCAO DO GABINETE DO PODER EXECUTIVO

Orgao Resposavel Principal : 02.00.00 GABINETE DO PODER EXECUTIVO

Indicador / Unidade de Medida | Indice Recente | Indice 2014 | Indice 2015 | Indice 2016 | Indice 2017 | Indice Final PPA

PROGRAMA ADMINISTRATIVO / NENHUM | 0 | 0 | 0 | 0 | 0 | 0

Valores expressos em R\$ milhares médios /

Acso	Orgao Executor	Produto / Unidade de Medida	Sub Funcao/Funcao	Financeiro / Fisico					Total		
				2014	2015	2016	2017				
1302 MANUTENCAO DO GABINETE DO PODER EXECUTIVO	GPE	DESPESA DE CARATER CONTINUADO	04	122	R\$ 100	100	100	100	100	100	400
					Meta	0	0	0	0	0	0
2102 MANUTENCAO DO GABINETE DO PODER EXECUTIVO	GPE	DESPESA DE CARATER CONTINUADO	04	122	R\$ 1.605	1.673	1.761	1.761	1.854	1.854	6.893
					Meta	0	0	0	0	0	0
Total do Programa					R\$ 1.705	1.773	1.861	1.954	1.954	7.293	
Despesas Correntes					R\$ 1.605	1.673	1.761	1.854	1.854	6.893	
Despesas de Capital					R\$ 100	100	100	100	100	400	

PROJETO DE LEI  
 PLANO PLURIANUAL 2014-2017  
 ANEXO V - PROGRAMAS DE GOVERNO

Programa : 7011 AMPLIACAO DA CAPACIDADE DE INVESTIMENTO

Objetivo : REALIZAR ESTUDOS CONTINUOS VISANDO O DIRECIONAMENTO DAS ACOES POSSIBILITANDO O CRESCIMENTO DOS INVESTIMENTOS NA CIDADE. | Orgao Responsavel Principal : 12.00.00 SECR.DA FAZENDA

Indicador / Unidade de Medida	Indice Recente	Indice 2014	Indice 2015	Indice 2016	Indice 2017	Indice Final PPA
RECURSOS APORTADOS / VALOR EM R\$	0	3.000	3.000	3.000	3.000	3.000

Valores expressos em R\$ milhares médios /

Acao	Orgao Executor	Produto / Unidade de Medida	Funcao	Sub Funcao	Financeiro / Fisico					Total	
					2014	2015	2016	2017			
2080 GESTAO DAS PPP'S CELEBRADAS	SEP	DESPESA DE CARATER CONTINUADO CARATER CONTINUADO	04	130	R\$	378	500	500	500	500	1.878
					Meta	0	0	0	0	0	0
2081 ESTUDOS DE AMPLIACAO DA CAPACIDADE DE INVESTIMENTO	SEP	DESPESA DE CARATER CONTINUADO CARATER CONTINUADO	04	122	R\$	500	500	500	500	500	2.000
					Meta	0	0	0	0	0	0
2260 ESTUDO DE MODELAGEM DAS PPP'S	SEP	IMPLANTACAO (QTDE) UNIDADES	04	130	R\$	2.000	1.000	2.000	2.000	2.000	7.000
					Meta	1	1	1	1	1	1
Total do Programa					R\$	2.878	2.000	3.000	3.000	3.000	10.878
Despesas Correntes					R\$	2.878	2.000	3.000	3.000	3.000	10.878
Despesas de Capital					R\$	0	0	0	0	0	0

PROJETO DE LEI  
PLANO PLURIANUAL 2014-2017  
ANEXO V - PROGRAMAS DE GOVERNO

Programa : 7012 PLANEJAMENTO, ADMINISTRACAO E FINANÇAS

Objetivo : PROGRAMA DE CARATER CONTINUADO PARA MANUTENCAO DOS SERVICOS E ACOES DA SECRETARIA. | Orgao Responsavel Principal : 12.00.00 SECR.DA FAZENDA

Indicador / Unidade de Medida

PROGRAMA ADMINISTRATIVO / NENHUM

Acao	Orgao Executor	Produto / Unidade de Medida	Sub Funcao	2014			2015			2016			2017			Total
				R\$	Meta	Indice	R\$	Meta	Indice	R\$	Meta	Indice	R\$	Meta	Indice	
0001 PACSEP - GERAL	SEP	DESPESA DE CARATER CONTINUADO CARATER CONTINUADO	04 122	6.500	0	0	6.800	0	0	7.100	0	0	7.500	0	0	27.900
0004 SERVICO DA DIVIDA INTERNA	SEP	DESPESA DE CARATER CONTINUADO CARATER CONTINUADO	04 122	24.848	0	0	24.361	0	0	23.446	0	0	23.130	0	0	95.785
0005 SERVICO DA DIVIDA EXTERNA	SEP	DESPESA DE CARATER CONTINUADO CARATER CONTINUADO	04 122	15.121	0	0	15.121	0	0	14.868	0	0	14.615	0	0	59.978
0006 INDENIZACOES	SEP	DESPESA DE CARATER CONTINUADO CARATER CONTINUADO	04 129	300	0	0	500	0	0	500	0	0	500	0	0	1.800
0007 PRECATORIOS JUDICIAIS - ALIMENTICIA	SEP	DESPESA DE CARATER CONTINUADO CARATER CONTINUADO	04 122	1.250	0	0	1.250	0	0	1.250	0	0	1.250	0	0	5.000
0008 PRECATORIOS JUDICIAIS - NAO ALIMENTICIA	SEP	DESPESA DE CARATER CONTINUADO CARATER CONTINUADO	04 122	90	0	0	90	0	0	90	0	0	90	0	0	360
0009 PRECATORIOS JUDICIAIS - ACOES DE DESAPROPRIACAO	SEP	DESPESA DE CARATER CONTINUADO CARATER CONTINUADO	04 122	4.200	0	0	3.710	0	0	3.710	0	0	3.710	0	0	15.330
2305 FISCALIZACAO DE POSTURAS	SEP	DESPESA DE CARATER CONTINUADO CARATER CONTINUADO	04 125	10.370	0	0	12.088	0	0	13.580	0	0	14.277	0	0	50.315
2306 MANUTENCAO DA SECRETARIA DA VAZENDA	SEP	DESPESA DE CARATER CONTINUADO CARATER CONTINUADO	04 122	11.301	0	0	14.978	0	0	16.380	0	0	17.170	0	0	61.709
9999 RESERVA DE CONTINGENCIA	SEP	DESPESAS ADMINISTRATIVAS NENHUM	04 122	500	0	0	2.000	0	0	2.000	0	0	2.000	0	0	6.500
Total do Programa				R\$	76.733		80.798			82.904			84.242			324.677
Despesas Correntes				R\$	41.533		46.098			48.194			49.532			185.347
Despesas de Capital				R\$	35.200		34.710			34.710			34.710			139.330

PROJETO DE LEI  
 PLANO PLURIANUAL 2014-2017  
 ANEXO V - PROGRAMAS DE GOVERNO

Programa : 8001 DEFESA CIVIL

Objetivo : DESENVOLVER AÇÕES DE PREVENÇÃO E ATENDIMENTO EM SITUAÇÕES E

MERECENCIAIS E DE CULMINIDADE PÚBLICA.

Orgão Responsável Principal : 13.00.00 SECR.DE GOVERNO E SEGURANCA COMUNITARIA

Indicador / Unidade de Medida	Índice Recente	Índice 2014	Índice 2015	Índice 2016	Índice 2017	Índice Final PPA
ASSISTENCIA EM EMERGENCIAS / UNIDADES	2.784	1.977	1.280	825	300	300
TRANSFERENCIA DE FAMILIAS DE AREAS DE RISCO / UNIDADES	200	200	200	200	140	140

Valores expressos em R\$ milhares médios /

Acao	Orgao Executor	Produto / Unidade de Medida	Funcao	Sub Funcao	Financeiro / Fisico					Total
					2014	2015	2016	2017		
1026 MANUTENCAO E MODERNIZACAO DA DEFESA CIVIL	SEG	DESPESA DE CARATER CONTINUADO CARATER CONTINUADO	06	182	R\$ Meta	35	120	50	85	290
2025 PREVENCO E MONITORAMENTO DAS AREAS DE RISCO	SEG	DESPESA DE CARATER CONTINUADO CARATER CONTINUADO	06	182	R\$ Meta	10	10	10	10	40
2026 MANUTENCO E MODERNIZACAO DA DEFESA CIVIL	SEG	DESPESA DE CARATER CONTINUADO CARATER CONTINUADO	06	182	R\$ Meta	85	85	85	85	340
2101 ASSISTENCIA EM EMERGENCIAS	SEG	ATENDIMENTO A FAMILIAS EM AREAS DE RISCO UNIDADES	06	182	R\$ Meta	10	10	10	10	40
2102 TRANSFERENCIA DE FAMILIAS DE AREAS DE RISCO E ALUGUEL SOCIAL	SEG	FAMILIAS RENOVIDAS UNIDADES	06	182	R\$ Meta	200	200	200	200	40
Total do Programa					R\$	150	235	165	200	750
Despesas Correntes					R\$	115	115	115	115	460
Despesas de Capital					R\$	35	120	50	85	290

PROJETO DE LEI  
PLANO FUNDACIONAL 2014-2017  
ANEKO V - PROGRAMAS DE GOVERNO

Programa : 8002 SEGURANCA URBANA  
Objetivo : MELHORAR A SENSACAO DE SEGURANCA NOS ESPACOS PUBLICOS.  
Orgao Responsavel Principal : 13.00.00 SECR.DE GOVERNO E SEGURANCA COMUNITARIA

Indicador / Unidade de Medida	Indice Recente	Indice 2014	Indice 2015	Indice 2016	Indice 2017	Indice Final PPA
MURALHA ELETRONICA / UNIDADES	3.134	2.507	1.880	1.254	627	627
SEGURANCA COMUNITARIA ESCOLAR / UNIDADES	800	1.200	1.200	1.200	1.200	1.200
SEGURANCA COMUNITARIA DE PROPRIOS E SERVICOS / UNIDADES	836	668	502	335	169	169
ATIVIDADE DELEGADA - REDUCAO FURTOS / UNIDADES	10.095	8.074	6.057	4.038	2.019	2.019
ATIVIDADE DELEGADA - ATENDIMENTO OCORRENCIAS ENTORPECENTES / UNIDADES	180	216	252	288	324	324

Valores expressos em R\$ milhares m3dicos /

Acao	Orgao Executor	Produto / Unidade de Medida	Sub Funcao/Funcao	Financeiro / Fisico							Total	
				2014	2015	2016	2017	2018	2019	2020		
1027 MANUTENCAO E MODERNIZACAO DA SEGURANCA	SEG	DESPESA DE CARATER CONTINUADO	06 181	R\$	350	450	650	850	850	0	0	2.300
		CARATER CONTINUADO		Meta	0	0	0	0	0			
1028 SEGURANCA COMUNITARIA DE PROPRIOS E SERVICOS	SEG	DESPESA DE CARATER CONTINUADO	06 181	R\$	15	7	7	7	7	0	0	36
		CARATER CONTINUADO		Meta	0	0	0	0	0			
1103 SEGURANCA COMUNITARIA ESCOLAR	SEG	AUMENTAR AS RONDAS NAS UNIDADES DE ENSINO UNIDADES	06 181	R\$	0	85	95	85	85	0	0	265
				Meta	0	1.200	1.200	1.200	1.200			
1104 CENTRO DE OPERACOES E INTELIGENCIA	SEG	CAMERAS DE MONITORAMENTO UNIDADES	06 183	R\$	200	200	200	462	462	0	0	1.062
				Meta	10	10	10	16	16			
1107 MURALHA ELETRONICA	SEG	PORTO INSTALADO UNIDADES	06 183	R\$	0	0	400	400	400	0	0	800
				Meta	0	0	17	17	17			
2027 MANUTENCAO E MODERNIZACAO DA SEGURANCA	SEG	DESPESA DE CARATER CONTINUADO	06 181	R\$	26.657	27.898	29.300	30.667	30.667	0	0	114.522
		CARATER CONTINUADO		Meta	0	0	0	0	0			
2028 SEGURANCA COMUNITARIA DE PROPRIOS E SERVICOS	SEG	DESPESA DE CARATER CONTINUADO	06 181	R\$	25	25	25	25	25	0	0	100
		CARATER CONTINUADO		Meta	0	0	0	0	0			
2029 CORREGEDORIA E OUVIDORIA DA GUARDA CIVIL MUNICIPAL	SEG	DESPESA DE CARATER CONTINUADO	06 183	R\$	10	10	10	10	10	0	0	40
		CARATER CONTINUADO		Meta	0	0	0	0	0			
2030 ATIVIDADE DELEGADA	SEG	DESPESA DE CARATER CONTINUADO	06 181	R\$	1.440	1.440	1.440	1.440	1.440	0	0	5.760
		CARATER CONTINUADO		Meta	0	0	0	0	0			
2105 DISQOE DENUNCIA	SEG	DIVULGACAO MIDIA IMPRESSA UNIDADES	06 183	R\$	133	113	113	150	150	0	0	509
				Meta	228	228	228	228	228			
2106 CENTRO DE FORMACAO E APERFEIÇAMENTO EM SEGURANCA URBANA	SEG	GCH CAPACITADO H - HORAS	06 181	R\$	95	95	95	185	185	0	0	440
				Meta	120	120	120	120	120			

PROJETO DE LEI  
PLANO PLURIANUAL 2014-2017

ANEXO V - PROGRAMAS DE GOVERNO

Total do Programa	R\$	28.925	30.323	32.335	34.251	125.834
Despesas Correntes	R\$	28.375	29.588	30.990	32.454	121.407
Despesas de Capital	R\$	550	735	1.345	1.797	4.427



PROJETO DE LEI  
 PLANO PLURIANUAL 2014-2017  
 ANEXO V - PROGRAMAS DE GOVERNO

Programa : 8003 SINAL VERDE TRANSITO RACIONAL  
 Objetivo : PROGRAMA CONTINUDO  
 Orgao Responsavel Principal : 09.00.00 SECR.DE MOBILIDADE E DES.URBANO E OBRAS

Indicador / Unidade de Medida | Indice Recente | Indice 2014 | Indice 2015 | Indice 2016 | Indice 2017 | Indice Final PPA  
 PROGRAMA ADMINISTRATIVO / NENHUM | 0 | 0 | 0 | 0 | 0 | 0

Acao	Orgao Executor	Produto / Unidade de Medida	Funcao	Sub Funcao	Valores expressos em R\$ milhares médios / Financeiro / Fisico					Total	
					2014	2015	2016	2017	2017		
1107 MODERNIZACAO, MELHORIA E MANUTENCAO DO SISTEMA VIAR	SENHOR	DESPESA DE CARATER CONTINUADO	15	451	R\$ 500	0	500	0	0	500	2.000
		CARATER CONTINUADO			Meta	0	0	0	0	0	0
2107 MODERNIZACAO, MELHORIA E MANUTENCAO DO SISTEMA VIAR	SENHOR	DESPESA DE CARATER CONTINUADO	15	451	R\$ 11.500	12.030	12.500	12.500	13.000	13.000	49.030
		CARATER CONTINUADO			Meta	0	0	0	0	0	0
Total do Programa					R\$ 12.000	12.530	13.000	13.000	13.500	13.500	51.030
Despesas Correntes					R\$ 11.500	12.030	12.500	12.500	13.000	13.000	49.030
Despesas de Capital					R\$ 500	500	500	500	500	500	2.000
Total Geral					R\$ 2.153.398	2.459.774	2.520.898	2.520.898	2.647.673	2.647.673	9.781.743
Despesas Correntes					R\$ 1.801.726	1.981.544	2.182.018	2.182.018	2.377.699	2.377.699	8.343.787
Despesas de Capital					R\$ 351.672	478.230	338.880	338.880	269.974	269.974	1.437.956



2267 ACOES DE VIGILANCIA EM SAUDE	ISES	TORRICO MUNICIPAIS MANTIDOS	UNIDADES	2.100	0	2.100
2268 AUDITORIA E CONTROLE	ISES	SERVICOS AUDITADOS	UNIDADES	10	0	10
2270 OUVIDORIA DA SAUDE	ISES	ATENDIMENTOS	UNIDADES	20	0	20
2271 RESIDENCIA MEDICA E MULTIPROFISSIONAL	ISES	PROFISSIONAIS EM RESIDENCIA MEDICA	UNIDADES	317	0	317
Total do Programa				246.705	6.643	257.348

PROJETO DE LEI  
 PLANO PLURIANUAL 2014-2017  
 ANEXO VI - METAS E PRIORIDADES PARA 2014

Programa : 1002 REESTRUTURACAO DA REDE DE ATENÇÃO HOSPITALAR

Objetivo :

OPERAR SERVICOS COM MAIOR EFETIVIDADE DA GESTAO.

Orgao Responsavel Principal : 18.00.00 SECR. DA SAUDE

Indicador :

Unidade de Medida

Indice mais Recente

Indice Futuro 2014

RAZAO PROC.AMB.SELICIONADOS MED.COMPLEX E POP.RESIDENTE	PROCEDIMENTOS/1	0,91	1,31
RAZAO INTER.CLINICO-CIRURG.MED.COMPLEX E POP.RESIDENTE	INTERNACOES/100	2,67	3,59
RAZAO PROC.AMB.ALTA.COMPLEX.SELIC.E POP.RESIDENTE	PROCEDIMENTOS/1	4,71	5,48
RAZAO INTER.CLINICO-CIRURG.DE ALTA.COMPLEX.E POP.RESIDENTE	INTERNACOES/100	2,63	3,54

Valores Expressos em R\$ milhares medicos / 2013

Acao	Orgao Executor	Produto / Unidade de Medida	Meta Fisica	Desp. Correntes	Desp. de Capital	Total	Valores 2014	
							Meta Fisica	Desp. Correntes
1272 APOIO A ENTIDADES PRIVADAS E FILANTROPICAS	SES	DESPESA DE CARATER CONTINUADO		0	13	13		
1274 CONTRATUALIZACAO DA REDE HOSPITALAR	SES	HOSPITAIS CONTRATUALIZADOS	5	0	10.000	10.000		
1276 TRANSFORMACAO DE UM HOSPITAL PSIQUIATRICO E HOSPITAL AL GERAL	SES	IMPLANTACAO DO HOSPITAL	40	0	500	500		
1272 APOIO A ENTIDADES PRIVADAS E FILANTROPICAS	SES	DESPESA DE CARATER CONTINUADO		14.000	0	14.000		
1273 CONTRATUALIZACAO DOS SERVICOS E DE APOIO AO DIAGNOSTICO	SES	SERVICOS CONTRATADOS	45	6.000	0	6.000		
1274 CONTRATUALIZACAO DA REDE HOSPITALAR	SES	HOSPITAIS CONTRATUALIZADOS	5	96.000	0	96.000		
1276 TRANSFORMACAO DE UM HOSPITAL PSIQUIATRICO E HOSPITAL AL GERAL	SES	IMPLANTACAO DO HOSPITAL	40	3.000	0	3.000		
2103 CONTRATUALIZACAO CAPS	SES	DESPESA DE CARATER CONTINUADO		4.000	0	4.000		
2304 CONTRATUALIZACAO RESIDENCIA TERAPEUTICA	SES	DESPESA DE CARATER CONTINUADO		1.500	0	1.500		
Total do Programa				124.500	10.513	135.013		

PROJETO DE LEI  
PLANO PLURIANUAL 2014-2017

ANEXO VI - METAS E PRIORIDADES PARA 2014

Programa : 2001 MODERNIZACAO E VALORIZACAO DA EDUCACAO

Objetivo :

ROMPER COM AS BARREIRAS IMPOSTAS A MODERNIZACAO EDUCACIONAL QUE RESIDEM NOS NIVEIS DE ACESSO A EQUIPAMENTOS E INTERNET, SEM COMO AO NIVEIS DE QUALIFICACAO E COMPETENCIAS ADVINDAS DA FORMACAO PROFISSIONAL, INICIAL E CONTINUADA.

Orgao Responsavel Principal : 10.00.00 SECR. DA EDUCACAO

Indicador :	Unidade de Medida	Indice mais Recente	Indice Futuro 2014
PROFISSIONAIS FORMADOS NO QUADRO DO MAGISTERIO	UNIDADES	2.800,00	2.800,00
OUTROS PROFISSIONAIS FORMADOS DA EDUCACAO	UNIDADES	422,00	422,00
ALUNOS DO TEMPO INTEGRAL COM ACESSO AS NOVAS TECNOLOGIAS	UNIDADES	8.145,00	8.625,00

Valores Expressos em R\$ milhares medios / 2013

Acao	Orgao Executor	Produto / Unidade de Medida	Meta Fisica	Valores 2014		Total
				Desp. Correntes	Desp. de Capital	
1207 TECNOLOGIAS EDUCACIONAIS - ALUNO	SEDD	ALUNOS ATENDIDOS/UNIDADES	48500	0	125	125
1207 TECNOLOGIAS EDUCACIONAIS - ALUNO	SEDD	ALUNOS ATENDIDOS/UNIDADES	48500	0	125	125
1313 FONDO DE ASSISTENCIA A CULTURA E EDUCACAO	SEDD	DESPESA DE CARATER CONTINUO	48500	0	20	20
2063 TECNOLOGIAS DE GESTAO DA EDUCACAO	SEDD	IMPLANTACAO DO PLANO	25	600	0	600
2063 TECNOLOGIAS DE GESTAO DA EDUCACAO	SEDD	IMPLANTACAO DO PLANO	25	600	0	600
2192 TRANSPORTE DE ALUNOS	SEDD	ALUNOS ATENDIDOS/UNIDADES	100	100	0	100
2203 FORMACAO CONTINUADA DE PROFESSORES	SEDD	PROFISSIONAL CAPACITADO/UNID.	1000	500	0	500
2203 FORMACAO CONTINUADA DE PROFESSORES	SEDD	PROFISSIONAL CAPACITADO/UNID.	900	500	0	500
2204 FORMACAO CONTINUADA DE GESTORES	SEDD	PROFISSIONAL CAPACITADO/UNID.	256	100	0	100
2204 FORMACAO CONTINUADA DE GESTORES	SEDD	PROFISSIONAL CAPACITADO/UNID.	256	50	0	50
2205 FORMACAO DE PROFISSIONAIS	SEDD	PROFISSIONAL CAPACITADO/UNID.	1600	125	0	125
2205 FORMACAO DE PROFISSIONAIS	SEDD	PROFISSIONAL CAPACITADO/UNID.	1600	125	0	125
2313 FONDO DE ASSISTENCIA A CULTURA E EDUCACAO	SEDD	DESPESA DE CARATER CONTINUO	1600	500	0	500

Total do Programa 3.200 270 3.470

PROJETO DE LEI  
PLANO PLURIANUAL 2014-2017  
ANEXO VI - METAS E PRIORIDADES PARA 2014

Programa : 2002 EDUCACAO BASICA

Objetivo :

OPORTUNIZAR AOS CIDADANOS SOROCABANOS IGUALDADE DE CONDICAOES  
PARA O ACESSO, PERMANENCIA E SUCESSO NA VIDA ESCOLAR.

Orgao Responsavel Principal : 10.00.00 SECR. DA EDUCACAO

Indicador : Unidade de Medida

ALUNOS COM ACESSO AS TECNOLOGIAS EDUCACIONAIS UNIDADES  
ALUNOS ATENDIDOS EM CEBHE UNIDADES  
DESEMPENHO DO ALUNO DE 50 ANO NA PROVA BRASIL % PERCENTUAL  
DESEMPENHO DO ALUNO DE 90 NA PROVA BRASIL % PERCENTUAL

Indice mais Recente

48.500,00  
9.000,00  
6,00  
5,90

Indice Futuro 2014

48.500,00  
9.000,00  
6,00  
5,90

Valores Expressos em R\$ milhares reais / 2013

Ano	Orgao Executor	Produto / Unidade de Medida	Meta Fisica	Desp. Correntes	Desp. de Capital	Total	Valores 2014	
							Meta Fisica	Desp. Correntes
2013	SEDD	DESPESA DE CARATER CONTINUADO	0	0	0	0	30.000	30.000
2014	SEDD	DESPESA DE CARATER CONTINUADO	0	0	0	0	30.000	30.000
2013	SEDD	ALUNOS ATENDIDOS/UNIDADES	21500	0	0	21500	3.000	3.000
2014	SEDD	ALUNOS ATENDIDOS/UNIDADES	22800	0	0	22800	2.000	2.000
2013	SEDD	ALUNOS ATENDIDOS/UNIDADES	70000	0	0	70000	100	100
2014	SEDD	ALUNOS ATENDIDOS/UNIDADES	70000	0	0	70000	100	100
2013	SEDD	ALUNOS ATENDIDOS/UNIDADES	1050	0	0	1050	50	50
2014	SEDD	ALUNOS ATENDIDOS/UNIDADES	8625	0	0	8625	75	75
2013	SEDD	ALUNOS ATENDIDOS/UNIDADES	8625	0	0	8625	75	75
2014	SEDD	ALUNOS ATENDIDOS/UNIDADES	7500	0	0	7500	100	100
2013	SEDD	ALUNOS ATENDIDOS/UNIDADES	48500	0	0	48500	30	30
2014	SEDD	ALUNOS ATENDIDOS/UNIDADES	48500	2.000	0	50.500	0	2.000
2013	SEDD	DESPESA DE CARATER CONTINUADO	48500	0	0	48500	0	2.000
2014	SEDD	DESPESA DE CARATER CONTINUADO	48500	3.200	0	51.700	0	3.200
2013	SEDD	DESPESA DE CARATER CONTINUADO	48500	0	0	48500	0	70.000
2014	SEDD	DESPESA DE CARATER CONTINUADO	48500	79.324	0	127.824	0	79.324
2013	SEDD	ALUNOS ATENDIDOS/UNIDADES	21500	0	0	21500	33.781	33.781
2014	SEDD	ALUNOS ATENDIDOS/UNIDADES	22800	29.000	0	51.800	0	29.000
2013	SEDD	ALUNOS ATENDIDOS/UNIDADES	2350	0	0	2350	100	100
2014	SEDD	ALUNOS ATENDIDOS/UNIDADES	500	100	0	600	0	100
2013	SEDD	ALUNOS ATENDIDOS/UNIDADES	200	25	0	225	0	25
2014	SEDD	ALUNOS ATENDIDOS/UNIDADES	200	25	0	225	0	25
2013	SEDD	ALUNOS ATENDIDOS/UNIDADES	70000	3.000	0	73.000	0	3.000
2014	SEDD	ALUNOS ATENDIDOS/UNIDADES	70000	4.500	0	74.500	0	4.500
2013	SEDD	ALUNOS ATENDIDOS/UNIDADES	48500	40.000	0	88.500	0	40.000
2014	SEDD	ALUNOS ATENDIDOS/UNIDADES	48500	35.000	0	83.500	0	35.000
2013	SEDD	ALUNOS ATENDIDOS/UNIDADES	48500	3.000	0	51.500	0	3.000
2014	SEDD	ALUNOS ATENDIDOS/UNIDADES	48500	2.000	0	50.500	0	2.000
2013	SEDD	ALUNOS ATENDIDOS/UNIDADES	10400	11.505	0	21.905	0	11.505
2014	SEDD	ALUNOS ATENDIDOS/UNIDADES	10400	10.000	0	20.400	0	10.000
2013	SEDD	ALUNOS ATENDIDOS/UNIDADES	1950	2.000	0	3.950	0	2.000
2014	SEDD	ALUNOS ATENDIDOS/UNIDADES	8625	3.000	0	11.625	0	3.000
2013	SEDD	ALUNOS ATENDIDOS/UNIDADES	8625	4.000	0	12.625	0	4.000
2014	SEDD	ALUNOS ATENDIDOS/UNIDADES	7500	100	0	7600	0	100
2013	SEDD	ALUNOS ATENDIDOS/UNIDADES	48500	300	0	48800	0	300
2014	SEDD	ALUNOS ATENDIDOS/UNIDADES	120000	400	0	120400	0	400
2013	SEDD	ALUNOS ATENDIDOS/UNIDADES	2	500	0	502	0	500
2014	SEDD	ALUNOS ATENDIDOS/UNIDADES	2	605	0	607	0	605
2013	SEDD	ALUNOS ATENDIDOS/UNIDADES	48500	400	0	48900	0	400
2014	SEDD	ALUNOS ATENDIDOS/UNIDADES	48500	400	0	48900	0	400

Total do Programa	340.265	65.530	405.795
-------------------	---------	--------	---------

PROJETO DE LEI  
PLANO PLURIANUAL 2014-2017

ANEXO VI - METAS E PRIORIDADES PARA 2014

Programa : 3001 IMPLEMENTACAO DA POLITICA CULTURAL DE SOROCABA

Objetivo :

OPORTUNIZAR O ACESSO AOS BENS, PRODUTOS E SERVIÇOS CULTURAI S A TODA A POPULACAO, ATRAVES DA DESCENTRALIZACAO, DIVERSID ADE E DIREITO CULTURAL, FORMACAO E CAPACITACAO CULTURAL E A RTISTICA; FOMENTO AS ARTES E A LEITURA; PATRIMONIO HISTORIC O E IMATERIAL; ECONOMIA CRIATIVA.

Orgao Responsavel Principal : 06.00.00 SECR. DA CULTURA

Indicador : Unidade de Medida

Indice mais Recente

Indice Futuro 2014

UNIDADES	322.000,00	350.000,00
QUANTIDADE PUBLICO PRESENTE NAS ATIVIDADES	410,00	450,00
FOMENTO, DIFUSAO E CIRCULACAO CULTURAL URBANA	17,00	18,00
OCCUPACAO ARTISTICA E CULTURAL URBANA	18,00	25,00
FINANCIAMENTO CULTURAL	200,00	240,00
FOMENTO, DIFUSAO E CIRCULACAO CULTURAL URBANA (OUTDOOR)	0,00	4,00
PATRIMONIO CULTURAL RESTAURADO E MANTIDO	0,00	1,00
NOVOS EQUIPAMENTOS CULTURAI S CONSTRUIDOS	0,00	0,00
ATIVIDADE FORMACAO ARTISTICA E CULTURAL-PESSOAS CAPACITADAS	25.000,00	27.000,00

Valores Expressos em R\$ milhares medios / 2013

Acao	Orgao Executor	Produto / Unidade de Medida	Meta Fisica	Desp. Correntes	Desp. de Capital	Total
11050 AQUISICAO DE ACREVO PARA OS MUSEUS	SECULT	DESPESA DE CARATER CONTINUADO		0	50	50
11053 IMPLANTACAO DE NOVO EQUIPAMENTOS CULTURAI S	SECULT	IMPLANTACAO DO PLANO	25	0	150	150
11055 MANUTENCAO DOS SERVIÇOS ADMINISTRATIVOS	SECULT	DESPESA DE CARATER CONTINUADO	25	0	642	642
11056 MANUTENCAO E MODERNIZACAO DA SECRETARIA	SECULT	DESPESA DE CARATER CONTINUADO	25	0	100	100
11058 PROGRAMA VIVA O CENTRO	SEMES	DESPESA DE CARATER CONTINUADO	25	0	848	848
11135 PARTICIPACAO EM COMPETICOES ESPORTIVAS OFICIAIS	SECULT	PESSOAS INSCRITAS	800	0	24	24
11158 AGENDA CULTURAL	SECULT	IMPLANTACAO	70	0	10	10
11159 AMPLIACAO DO ACREVO DAS BIBLIOTECAS MUNICIPAIS	SECULT	AQUISICAO DE LIVROS E PERIODICOS	1000	0	50	50
11162 CRIACAO DE MUSEU	SECULT	MEMORIAL DO TROFHEIRO	30	0	45	45
11163 DIFUSAO DE LEITURA	SECULT	VAI E VEM	40	0	90	90
11164 ECONOMIA CRIATIVA	SECULT	DESPESA DE CARATER CONTINUADO	40	0	10	10
11165 FESTIVOS POPULARES	SECULT	PROFITOS APOIADOS E DESENVOLVIDOS	14	0	300	300
11166 FINALIZACAO E REFORMA DA BIBLIOTCA MUNICIPAL SORO CABA	SECULT	BIBLIOTCA MUNICIPAL	30	0	150	150
11171 INFORMATIZACAO DO ACREVO DAS BIBLIOTECAS	SECULT	DIGITALIZACAO ACREVO E COMPRA DO LIVRO ELECTRONICO	360	0	30	30
11174 LEIS DE INCENTIVO A CULTURA	SECULT	DESPESA DE CARATER CONTINUADO	360	0	500	500
11177 OCCUPACAO DE ESPACOS PUBLICOS	SECULT	ESPACO PUBLICO OCCUPADO	4	0	150	150
11178 ESCOLA MUNICIPAL DAS ARTES	SECULT	DESPESA DE CARATER CONTINUADO	4	0	350	350
11182 REFORMA DO THEATRO MUNICIPAL TEOTONIO VILELA	SECULT	THEATRO MUNICIPAL	10	0	180	180
11183 REABILITACAO DO PATRIMONIO CULTURAL	SECULT	PROFITOS APOIADOS E DESENVOLVIDOS	4	0	190	190
11320 FOMDO DE APOIO AO DESPORTO AMADOR DE SOROCABA	SEMES	DESPESA DE CARATER CONTINUADO	4	0	100	100
2051 FORMACAO E CAPACITACAO	SECULT	DESPESA DE CARATER CONTINUADO	4	30	0	30
2052 FUNDACAO DE DESENVOLVIMENTO CULTURA DE SOROCABA	SECULT	DESPESA DE CARATER CONTINUADO	4	1.200	0	1.200
2053 IMPLANTACAO DE NOVOS EQUIPAMENTOS CULTURAI S	SECULT	IMPLANTACAO DO PLANO	25	75	0	75
2054 MANUTENCAO DA LOCOMOTIVA 58	SECULT	DESPESA DE CARATER CONTINUADO	25	50	0	50
2055 MANUTENCAO DOS SERVIÇOS ADMINISTRATIVOS	SECULT	DESPESA DE CARATER CONTINUADO	25	6.497	0	6.497
2057 MANUTENCAO E RESTAURO DOS LIVROS	SECULT	DESPESA DE CARATER CONTINUADO	25	20	0	20
2058 PROGRAMA VIVA O CENTRO	SECULT	DESPESA DE CARATER CONTINUADO	25	100	0	100
2059 PUBLICIDADE LEGAL	SECULT	DESPESA DE CARATER CONTINUADO	25	75	0	75
2060 PUBLICIDADE INSTITUCIONAL	SECULT	DESPESA DE CARATER CONTINUADO	25	75	0	75
2115 PARTICIPACAO EM COMPETICOES ESPORTIVAS OFICIAIS	SEMES	PESSOAS INSCRITAS	800	1.000	0	1.000
2158 AGENDA CULTURAL	SECULT	IMPLANTACAO	70	10	0	10
2160 CAVALANA DA CULTURA	SECULT	VIVA O BAIEIRO	4	30	0	30





Programa	3002	ESPORTE, LAZER, E QUALIDADE DE VIDA	Indice mais Recente	Indice Futuro 2014	Objetivo	
PROMOVER E FOMENTAR A CULTURA DA ATIVIDADE FISICA E DO ESPORTE, VISANDO A INCLUSAO SOCIAL E A QUALIDADE DE VIDA DA POPULACAO.						
Orgao Responsavel	11.00.00	SECR. DE ESPORTE E LAZER	19.470,00	20.050,00		
Indicador			415.810,00	415.810,00		
ATENDIMENTOS REALIZADOS PARTICIPACAO EM EVENTOS						
Valores Expressos em R\$ milhares reais / 2013						
ACAO	Orgao Executor	Produto / Unidade de Medida	Meta Fisica	Desp. Correntes	Desp. de Capital	Total
1014 MANUTENCAO, AMPLIACAO E OTIIMIZACAO DOS ESPACOS E EQUIPAMENTOS ESPORTIVOS	SEMS	DESPESA DE CARATER CONTINUADO	CARATER CONTINUO	0	100	100
1035 MANUTENCAO E MODERNIZACAO DA SECRETARIA	SEMS	DESPESA DE CARATER CONTINUADO	CARATER CONTINUO	0	20	20
1135 PARTICIPACAO EM COMPETICOES ESPORTIVAS OFICIAIS	SEMS	PESSOAS INSCRITAS	UNIDADES	0	24	24
1136 ARENA MULTIFUNSO	SEMS	IMPLANTACAO	% PERCENTUAL	0	30	30
1137 CONSTRUCAO DE CENTROS ESPORTIVOS	SEMS	IMPLANTACAO (QTD)	UNIDADES	1	30	30
1138 CONSTRUCAO DE GIMASIOS	SEMS	IMPLANTACAO (QTD)	UNIDADES	1	30	30
1140 APOIO A UTILIZACAO DOS EQUIPAMENTOS ESPORTIVOS DA CIDADE E ESPORTE SOCIAL	SEMS	DESPESA DE CARATER CONTINUADO	CARATER CONTINUO	0	30	30
1320 FUNDO DE APOIO AO DESPORTO AMADOR DE SOROCABA	SEMS	DESPESA DE CARATER CONTINUADO	CARATER CONTINUO	0	100	100
2014 MANUTENCAO, AMPLIACAO E OTIIMIZACAO DOS ESPACOS E EQUIPAMENTOS ESPORTIVOS	SEMS	DESPESA DE CARATER CONTINUADO	CARATER CONTINUO	350	0	350
2035 MANUTENCAO E MODERNIZACAO DA SECRETARIA	SEMS	DESPESA DE CARATER CONTINUADO	CARATER CONTINUO	9.639	0	9.639
2131 ORGANIZACAO DE EVENTOS ESPORTIVOS	SEMS	EVENTOS ORGANIZADOS	UNIDADES	802	0	802
2133 APOIO A EVENTOS ESPORTIVOS	SEMS	EVENTO APOIADO	UNIDADES	64	0	64
2134 ORGANIZACAO DE ATIVIDADES FISICO ESPORTIVAS	SEMS	PESSOAS PARTICIPANTES	101790	0	0	0
2135 PARTICIPACAO EM COMPETICOES ESPORTIVAS OFICIAIS	SEMS	PESSOAS INSCRITAS	314020	601	0	601
2140 APOIO A UTILIZACAO DOS EQUIPAMENTOS ESPORTIVOS DA CIDADE E ESPORTE SOCIAL	SEMS	DESPESA DE CARATER CONTINUADO	314020	1.000	0	1.000
2320 FUNDO DE APOIO AO DESPORTO AMADOR DE SOROCABA	SEMS	DESPESA DE CARATER CONTINUADO	314020	10	0	10
Total do Programa				12.366	364	12.730

PROJETO DE LEI  
PLANO PLURIANUAL 2014-2017

ANEXO VI - METAS E PRIORIDADES PARA 2014

Programa : 4001 POLITICA DE ASSISTENCIA SOCIAL

Objetivo :

ESSA POLITICA REALIZA-SE DE FORMA INTEGRADA AS POLITICAS SE  
TORIAIS, CONSIDERANDO AS DESIGUALDADES SOCIO-TERRITORIAIS,  
VISANDO SEU ENFRENTAMENTO, A GARANTIA DOS MINIMOS SOCIAIS,  
O PROVIMENTO DE CONDICOMES PARA ATENDER CONTINGENCIAS SOCIAL  
S E A UNIVERSALIZACAO DOS DIREITOS SOCIAIS.

Orgao Responsavel Principal : 08.00.00 SECR.DE DESENVOLVIMENTO SOCIAL

Indicador : Unidade de Medida

Indice mais Recente

Indice Futuro 2014

FAMILIAS ACOMPANHADAS NO PAIF	UNIDADES	2.560,00	2.560,00
ATENDIMENTOS INDIVIDUAIS NOS CRAS	UNIDADES	2.352,00	11.200,00
ATENDIMENTOS EM ORGANIZACOES CONVENIADAS	UNIDADES	3.111,00	3.111,00
FAMILIAS EM ACOMPANHAMENTO NO PAIFI	UNIDADES	2.116,00	1.440,00
ATENDIMENTOS EM ORGANIZACOES CONVENIADAS (MEDIA COMPLEX)	UNIDADES	512,00	590,00
ATENDIMENTOS POR ORGANIZACOES CONVENIADAS (ALTA COMPLEX)	UNIDADES	420,00	446,00
ATUALIZACAO DO CAD UNICO	% PERCENTUAL	66,00	70,00
NUMERO DE BENEFICIOS CONCEDIDOS NOS PROG DE TRANSF RENDA	UNIDADES	12.012,00	14.243,00
BENEFICIOS EVENTUAIS CONCEDIDOS	UNIDADES	128.400,00	128.400,00

Valores Expressos em R\$ milhares medidos / 2013

Acao	Orgao Executor	Produto / Unidade de Medida	Meta Fisica	Desp. Correntes	Desp. de Capital	Total
1208 PROTECAO SOCIAL BASICA	SEDES	FAMILIAS ATENDIDAS/UNIDADE	11200	0	800	800
1210 PROTECAO SOCIAL ESPECIAL DE ALTA COMPLEXIDADE	SEDES	PESSOAS ATENDIDAS/UNIDADE	1440	0	200	200
1211 CAD UNICO	SEDES	TAXA DE ATUALIZACAO CADASTRAL	70	0	250	250
1212 PROGRAMAS DE TRANSFERENCIA DE RENDA	SEDES	BENEFICIOS CONCEDIDOS	14243	0	20	20
2064 MANUTENCAO E MODERNIZACAO DA SECRETARIA	SEDES	DESPESSA DE CARATER CONTINUO	14243	16.718	0	16.718
2208 PROTECAO SOCIAL BASICA	SEDES	FAMILIAS ATENDIDAS/UNIDADE	11200	8.278	0	8.278
2209 PROTECAO SOCIAL ESPECIAL DE MEDIA COMPLEXIDADE	SEDES	FAMILIAS ATENDIDAS/UNIDADE	446	4.406	0	4.406
2210 PROTECAO SOCIAL ESPECIAL DE ALTA COMPLEXIDADE	SEDES	PESSOAS ATENDIDAS/UNIDADE	1440	7.044	0	7.044
2211 CAD UNICO	SEDES	TAXA DE ATUALIZACAO CADASTRAL	70	5	0	5
2212 PROGRAMAS DE TRANSFERENCIA DE RENDA	SEDES	BENEFICIOS CONCEDIDOS	14243	1.720	0	1.720
2213 BENEFICIOS EVENTUAIS	SEDES	BENEFICIOS CONCEDIDOS	128400	2.180	0	2.180
Total do Programa			40.351	1.270		41.621

Valores 2014

Programa : 4002 DEFESA DE DIREITOS

Objetivo :

TEM COMO OBJETIVO COORDENAR, FORMULAR, PROMOVER E ACOMPANHAR POLITICAS E DIRETRIZES PUBLICAS RELATIVAS AO SERVIDOR DO PESSOAL E FAMILIARES QUE NA PERSPECTIVA DA EQUIDADE, ESTAO SUJEITOS A MAIORES GRAUS DE RISCO SOCIAL.

Orgao Responsavel Principal : 06.00.00 SECR. DE DESENVOLVIMENTO SOCIAL

Indicador :	Unidade de Medida	Indice mais Recente	Indice Futuro 2014
ACOES DESENVOLVIDAS PELO IDOSO	UNIDADES	22,00	30,00
ACOES DESENVOLVIDAS PELA MULHER	UNIDADES	13,00	30,00
ACOES DESENVOLVIDAS PARA PESSOA COM DEFICIENCIA	UNIDADES	0,00	3,00
ACOES DESENVOLVIDAS PARA O JOVEN	UNIDADES	15,00	30,00
ACOES DESENVOLVIDAS PARA CRIANCAS E ADOLESCENTES	UNIDADES	0,00	3,00
ACOES QUE PROMOVAM A IGUALDADE RACIAL	UNIDADES	0,00	3,00
ACOES DESENVOLVIDAS PARA USUARIOS E DEPENDENTES	UNIDADES	4,00	10,00

Valores Expressos em R\$ milhares metricos / 2013  
Valores 2014

Acao	Orgao Executor	Produto / Unidade de Medida	Meta Fisica	Desp. Correntes	Desp. de Capital	Total
1214 DEFESA DOS DIREITOS DO IDOSO	SEDES	ACOES DESENVOLVIDAS	30	0	145	145
1215 DEFESA DOS DIREITOS DA MULHER	SEDES	ACOES DESENVOLVIDAS	30	0	50	50
1216 DEFESA DOS DIREITOS DA PESSOA COM DEFICIENCIA	SEDES	ACOES DESENVOLVIDAS	3	0	200	200
1217 DEFESA DOS DIREITOS DO JOVEN	SEDES	ACOES DESENVOLVIDAS	30	0	815	815
1218 DEFESA DOS DIREITOS DA CRIANCA E DO ADOLESCENTE	SEDES	ACOES DESENVOLVIDAS	3	0	200	200
1219 PROMOCAO DA IGUALDADE RACIAL	SEDES	ACOES DESENVOLVIDAS	3	0	5	5
1220 ACO SOBRE DROGAS	SEDES	ACOES DESENVOLVIDAS	10	0	1	1
2065 MANUTENCAO E APOIO AOS CONSELHOS MUNICIPAIS	SEDES	DESPESA DE CARATER CONTINUADO	10	400	0	400
2214 DEFESA DOS DIREITOS DO IDOSO	SEDES	ACOES DESENVOLVIDAS	30	410	0	410
2215 DEFESA DOS DIREITOS DA MULHER	SEDES	ACOES DESENVOLVIDAS	30	135	0	135
2216 DEFESA DOS DIREITOS DA PESSOA COM DEFICIENCIA	SEDES	ACOES DESENVOLVIDAS	3	310	0	310
2217 DEFESA DOS DIREITOS DO JOVEN	SEDES	ACOES DESENVOLVIDAS	30	1.000	0	1.000
2218 DEFESA DOS DIREITOS DA CRIANCA E DO ADOLESCENTE	SEDES	ACOES DESENVOLVIDAS	3	2.500	0	2.500
2219 PROMOCAO DA IGUALDADE RACIAL	SEDES	ACOES DESENVOLVIDAS	3	171	0	171
2220 ACO SOBRE DROGAS	SEDES	ACOES DESENVOLVIDAS	10	700	0	700
Total do Programa				5.626	1.416	7.042

PROJETO DE LEI  
PLANO PLURIANUAL 2014-2017

ANEXO VI - METAS E PRIORIDADES PARA 2014

Programa : 4003 PREVIDENCIA MUNICIPAL

Objetivo :

GERENCIAMENTO E EXECUCAO DO REGIME PROPRIO DE PREVIDENCIA D  
OS FUNCIONARIOS PUBLICOS MUNICIPAIS.

Orgao Responsavel Principal : 21.00.00 FUNDACAO DE SEG.SOCIAL DOS SERV.PUBLICOS MUNICIPAIS(FUNSERV)

Indicador : Unidade de Medida | Indice mais Recente | Indice Futuro 2014

PAGAMENTO DE INATIVOS	UNIDADES	2.062,00	2.354,00
PAGAMENTO DE PENSIONISTAS	UNIDADES	515,00	582,00
PAGAMENTO DE OUTROS BENEFICIOS	UNIDADES	414,00	470,00

Valores Expressos em R\$ milhares medidos / 2013

Acao	Orgao Executor	Produto / Unidade de Medida	Meta Fisica	Valores 2014	
				Desp. Correntes	Desp. de Capital
1296 INVESTIMENTO PARA OPERACIONALIZACAO ADMINISTRATIVA DO RPPS	FUNSERV	DESPESA DE CARATER CONTINUADO		0	150
2291 PAGAMENTO DE INATIVOS	FUNSERV	DESPESA DE CARATER CONTINUADO		104.000	0
2292 PAGAMENTO DE PENSIONISTAS	FUNSERV	DESPESA DE CARATER CONTINUADO		19.096	0
2293 PAGAMENTO DE OUTROS BENEFICIOS	FUNSERV	DESPESA DE CARATER CONTINUADO		14.062	0
2294 CUSTEIO ADMINISTRATIVO	FUNSERV	DESPESA DE CARATER CONTINUADO		3.000	0
2295 CUSTEIO DOS INVESTIMENTOS FINANCEIROS	FUNSERV	DESPESA DE CARATER CONTINUADO		1.000	0
2297 PAGAMENTO DE COMPENSACAO PREVIDENCIARIA	FUNSERV	DESPESA DE CARATER CONTINUADO		120	0
9003 CAPITALIZACAO DO RPPS	FUNSERV	DESPESA DE CARATER CONTINUADO		10.000	0
Total do Programa			151.278	150	151.428

PROJETO DE LEI  
PLANO FUNDACIONAL 2014-2017

ANEXO VI - METAS E PRIORIDADES PARA 2014

Programa : 4004 ASSISTENCIA A SAUDE

Objetivo :

GERENCIAMENTO E EXECUCAO DO SISTEMA DE ASSISTENCIA A SAUDE DO SERVIDOR MUNICIPAL

Orgao Responsavel Principal : 22.00.00 FUND. DE SBG SOCIAL DOS SERV. PUBLICOS MUNICIPAIS - SAUDE

Indicador : Unidade de Medida | Indice mais Recente | Indice Futuro 2014

ATENDIMENTO A SAUDE DO SERVIDOR PUBLICO E SEUS DEPENDENTES UNIDADES | 27.193,00 | 28.890,00

Valores Expressos em R\$ milhares medios / 2013

Acao	Orgao Executor	Produto / Unidade de Medida	Meta Fisica	Valores 2014		
				Desp. Correntes	Desp. de Capital	Total
3100 INVESTIMENTO PARA REFORMA E ADAPTACAO DA SEDE ADM FUND. SERV. SAUD MISTRATIVA DO RPS	FUND. DE SBG SOCIAL DOS SERV. PUBLICOS MUNICIPAIS - SAUDE	DESPESA DE CARATER CONTINUADO		0	190	190
2298 MANUTENCAO DOS SERVICOS ADMINISTRATIVOS DA ASSISTENCIA A SAUDE DO SERVIDOR PUBLICO E SEUS DEPENDENTES	FUND. DE SBG SOCIAL DOS SERV. PUBLICOS MUNICIPAIS - SAUDE	DESPESA DE CARATER CONTINUADO		1.511	0	1.511
2299 MANUTENCAO A ASSISTENCIA A SAUDE DO SERVIDOR PUBLICO E SEUS DEPENDENTES	FUND. DE SBG SOCIAL DOS SERV. PUBLICOS MUNICIPAIS - SAUDE	DESPESA DE CARATER CONTINUADO		52.443	0	52.443
Total do Programa				53.954	190	54.134

PROJETO DE LEI  
 PLANO FUNDACIONAL 2014-2017  
 ANEXO VI - METAS E PRIORIDADES PARA 2014

Programa : 5001 PROGRAMA INTEGRADO DE DESENVOLVIMENTO URBANO

Objetivo : INICIAR UM PROCESSO CONTINUO DE PLANEJAMENTO ESTRATEGICO DA CIDADE DE SOROCABA OBJETIVANDO QUE TENHAMOS UMA VISAO ESTRATEGICA DE LONGO PRAZO, NAO SOMENTE DE GOVERNO, MAS DE ESTA DO QUE PROPICIE POLITICAS PUBLICAS QUE MELHOREM A QUALIDADE DE VIDA DA POPULACAO DE FORMA GRADATIVA E SUSTENTADA.

Orgao Responsavel Principal : 17.00.00 SECR. DE PLANEJAMENTO E GESTAO

Indicador : Unidade de Medida

Indicador	Unidade de Medida	Indice mais Recente	Indice Futuro 2014
PLANO ESTRATEGICO DE LONGO PRAZO	% PERCENTUAL	0,00	100,00
REESTRUTURACAO DO ORGAO	% PERCENTUAL	20,00	100,00
ESTUDOS TECNICOS DE PLANEJAMENTO URBANO	VALOR EM R\$	0,00	5,00

Valores Expressos em R\$ milhares medios / 2013

Acao	Orgao Executor	Produto / Unidade de Medida	Meta Fisica	Desp. Correntes	Desp. de Capital	Total	Valores 2014	
							% PERCENTUAL	Valores
1141 REESTRUTURACAO JURIDICA, FISICA, ADMINISTRATIVA E   SPG TECNICA DO SUPLEN		ESTRUTURA IMPLANTADA	100	0	40	40		
1150 PLANO ESTRATEGICO DE LONGO PRAZO DA CIDADE DE SORO  SPG CABE NO CONTEXTO MACROMETROPOLITANO		PLANO ELABORADO	100	0	120	120		
1151 ESTUDOS DE DIAGNOSTICO, CONCEPCAO E MODELAGEM DO D  SPG DESENVOLVIMENTO URBANO		ESTUDO REALIZADO	5	0	320	320		
2141 REESTRUTURACAO JURIDICA, FISICA, ADMINISTRATIVA E   SPG TECNICA DO SUPLEN		ESTRUTURA IMPLANTADA	100	960	0	960		
Total do Programa						960	480	1.440

PROJETO DE LEI  
 PLANO PLURIANUAL 2014-2017  
 ANEXO VI - METAS E PRIORIDADES PARA 2014

Programa : 5002 PROGRAMA HABITACIONAL

Objetivo :

ACESSO A MORADIA DE INTERESSE SOCIAL E REGULARIZACAO FUNDIARIA.

Orcamento Responsavel Principal : 15.00.00 SECR. DA HABITACAO E REGUL. FUNDIARIA

Indicador : Unidade de Medida

PERSONAS ATENDIDAS PELO PROGRAMA  
 REDUCCAO DO DEFICIT HABITACIONAL  
 REDUCCAO DAS DESPESAS COM ALUGUEL SOCIAL  
 AMPLIACAO DE RECEITA

Indice mais Recente  
 0,00  
 18.240,00  
 2.560,00  
 720.000,00  
 0,00

Indice Futuro 2014

Valores Expressos em R\$ milhares medicos / 2013

Acao	Orgao Executor	Produto / Unidade de Medida	Meta Fisica	Desp. Correntes	Desp. de Capital	Total	Valores 2014	
							Meta Fisica	Desp. Correntes
1006 REGULARIZACAO FUNDIARIA	SEHAB	TITULACAO DE IMOVEIS	2200	0	200	200	2200	0
1008 PRODUCCAO HABITACIONAL - FAIXA I	SEHAB	UNIDADES HABITACIONAIS	2560	0	680	680	2560	0
1009 PRODUCCAO HABITACIONAL - FAIXA II	SEHAB	UNIDADES HABITACIONAIS	2560	0	200	200	2560	0
1011 MANUTENCCAO E MODERNIZACAO DA SECRETARIA	SEHAB	DESPESA DE CARATER CONTINUO	2560	0	650	650	2560	0
2006 REGULARIZACAO FUNDIARIA	SEHAB	TITULACAO DE IMOVEIS	2200	4.528	0	4.528	2200	4.528
2007 ORGANIZACAO DE AREAS	SEHAB	AREA URBANIZADA	10000	50	0	50	10000	50
2008 PRODUCCAO HABITACIONAL - FAIXA I	SEHAB	UNIDADES HABITACIONAIS	2560	165	0	165	2560	165
2009 PRODUCCAO HABITACIONAL - FAIXA II	SEHAB	UNIDADES HABITACIONAIS	2560	5	0	5	2560	5
2011 MANUTENCCAO E MODERNIZACAO DA SECRETARIA	SEHAB	DESPESA DE CARATER CONTINUO	2560	2.669	0	2.669	2560	2.669
Total do Programa				7.417	1.730	9.147		



PROJETO DE LEI  
PLANO FUNDACIONAL 2014-2017

ANEXO VI - METAS E PRIORIDADES PARA 2014

Programa : 5003 CIDADIA LINHA, SCRITA, PROMOTORA DE QUALIDADE DE VIDA

Objetivo :

PROMOVER E GARANTIR A MANUTENCAO DO MUNICIPIO EM TODOS OS S  
EUS ASPECTOS URBANISTICOS ATRAVES DE ACOES E SERVICIOS CONSE  
RVANDO EQUIPAMENTOS PUBLICOS INSTALADOS PELA CIDADE.

Orgao Responsavel Principal : 19.00.00 SECR. DE SERVICIOS PUBLICOS

Indicador : Unidade de Medida | Indice mais Recente | Indice Futuro 2014  
AREA LINHA | M2 - METROS QUAD | 40.000,00 | 75.000,00

Valores Expressos em R\$ milhares medios / 2013

Valores 2014

Acao	Orgao Executor	Produto / Unidade de Medida	Meta Fisica	Desp. Correntes	Desp. de Capital	Total
1031 ADMINISTRACAO DE CEMITERIOS PUBLICOS	SERP	DESPESA DE CARATER CONTINUADO	CARATER CONTINUO	0	500	500
1033 MANUTENCAO E MODERNIZACAO DA SECRETARIA	SERP	DESPESA DE CARATER CONTINUADO	CARATER CONTINUO	0	450	450
1108 ACESSIBILIDADE EM PREDIOS PUBLICOS EXISTENTES	SERP	PREDIO PUBLICO ACESSIVEL	UNIDADES	0	1	1
1109 REFORMA E MANUTENCAO DE PREDIOS PUBLICOS	SERP	PREDIO PUBLICO ATENDIDO	UNIDADES	0	1	1
1110 IMPLANTACAO DE ILUMINACAO PUBLICA	SERP	PONTO INSTALADO	UNIDADES	0	800	800
1112 URBANIZACAO DE SISTEMAS DE LAZER	SERP	AREA URBANIZADA	M2 - METROS QUAD	0	500	500
1113 IMPLANTACAO DE CALÇADAS	SERP	CALÇADAS IMPLANTADAS	M2 - METROS QUAD	0	1.920	1.920
1115 IMPLANTACAO DE CICLOVIAS	SERP	CICLOVIAS IMPLANTADAS	M2 - METROS QUAD	0	1.000	1.000
1117 IMPLANTACAO DE PARQUES ABERTOS	SERP	PARQUES ABERTOS IMPLANTADOS	UNIDADES	0	500	500
1124 NOVA DESTINACAO DE RESIDUOS SOLIDOS URBANOS	SERP	SOLOCAO IMPLANTADA	PERCENTUAL	0	1.014	1.014
1128 MANUTENCAO DE PORTOS DE COLETA DE ENTULHO	SERP	RECOPONTO MANTIDO	M3 - METROS CUB	0	290	290
1129 MANUTENCAO DA MICRODRENAGEM	SERP	BORCA DE LOBO LINHA	UNIDADES	0	2.000	2.000
1130 COAGEN E REMOCAO DE RESIDUOS DO RIO SOROCABA E CO	SERP	LIMPEZA DE AREAS	M2 - METROS QUAD	0	2.000	2.000
REZEGOS						
2031 ADMINISTRACAO DE CEMITERIOS PUBLICOS	SERP	DESPESA DE CARATER CONTINUADO	CARATER CONTINUO	122	0	122
2032 ADMINISTRACAO DE MERCADOS MUNICIPAIS	SERP	DESPESA DE CARATER CONTINUADO	CARATER CONTINUO	200	0	200
2033 MANUTENCAO E MODERNIZACAO DA SECRETARIA	SERP	DESPESA DE CARATER CONTINUADO	CARATER CONTINUO	18.759	0	18.759
2101 MANUTENCAO DA ILUMINACAO PUBLICA	SERP	PONTO MANTIDO	UNIDADES	19.000	0	19.000
2114 MANUTENCAO DE CALÇADAS	SERP	CALÇADAS MANTIDAS	M2 - METROS QUAD	7500	0	7500
2116 MANUTENCAO DE CICLOVIAS	SERP	CICLOVIAS MANTIDAS	M2 - METROS QUAD	1800	0	1800
2118 MANUTENCAO DE PARQUES ABERTOS	SERP	PARQUES ABERTOS MANTIDOS	M2 - METROS QUAD	1.800	0	1.800
2119 MANUTENCAO DE PROPRIOS MUNICIPAIS	SERP	ATENDIMENTOS	UNIDADES	100	0	100
2120 MANUTENCAO DE PORTES E VIADOTOS	SERP	PORTES/VIADOTOS MANTIDOS	UNIDADES	550	0	550
2121 MANUTENCAO PAISAGISTICA	SERP	AREA MANTIDA	M2 - METROS QUAD	17.600	0	17.600
2122 MANUTENCAO VIARIA	SERP	VIAS MANTIDAS	M2 - METROS QUAD	10.000	0	10.000
2123 VARRICAO	SERP	VIAS VARRIDAS	M2 - METROS QUAD	9.000	0	9.000
2125 COLETA E TRANSPORTE DE RESIDUOS SOLIDOS URBANOS	SERP	RESIDUOS COLETADOS E TRANSPORTADOS	T - TONELADAS	40.150	0	40.150
2126 COLETA SELETIVA	SERP	RESIDUOS COLETADOS DESTINADOS	T - TONELADAS	3.816	0	3.816
2127 MANUTENCAO DE ATERROS	SERP	ATERRO MANTIDO	M3 - METROS CUB	7.750	50	7.800
2128 MANUTENCAO DE PORTOS DE COLETA DE ENTULHO	SERP	RECOPONTO MANTIDO	M3 - METROS CUB	1.680	0	1.680
2129 MANUTENCAO DA MICRODRENAGEM	SERP	BORCA DE LOBO LINHA	UNIDADES	3.000	0	3.000
2130 COAGEN E REMOCAO DE RESIDUOS DO RIO SOROCABA E CO	SERP	LIMPEZA DE AREAS	M2 - METROS QUAD	6.000	0	6.000
REZEGOS						
Total do Programa				136.474	11.026	147.500

PROJETO DE LEI  
PLANO PLURIANUAL 2014-2017

ANEXO VI - METAS E PRIORIDADES PARA 2014

Programa : 5004 AGUA E ESGOTO

Objetivo :

PROMOVER A QUALIDADE DE VIDA AOS MORADORES ATENDENDO COM OS SISTEMAS DE ABASTECIMENTO DE AGUA E ESGOTAMENTO SANITARIO PRIORIZANDO A EFICIENCIA E A CONTINUIDADE DA PRESTACAO DESTES SERVICOS.

Orgao Responsavel Principal : 24.00.00 - SERVICO AUTONOMO DE AGUA E ESGOTO (SAAE)

Indicador :	Unidade de Medida	Indice mais Recente	Indice Futuro 2014
COBERTURA PARA ABASTECIMENTO DE AGUA	% PERCENTUAL	97,80	0,40
COBERTURA DO AFASTAMENTO DE ESGOTO	% PERCENTUAL	83,60	0,00
COBERTURA DO TRATAMENTO DE ESGOTO	% PERCENTUAL	96,00	0,00

Valores Expressos em R\$ milhares medidos / 2013

Acao	Orgao Executor	Produto / Unidade de Medida	Meta Fisica	Desp. Correntes	Desp. de Capital	Total	Valores 2014	
							Meta Fisica	Desp. Correntes
1221 NOVO SISTEMA PROPRIETARIO	SAAE	CAPACIDADE DE TRATAMENTO DE AGUA						
1222 APLICACAO E MANUTENCAO DOS SISTEMAS DE ABASTECIMENTO DE AGUA	SAAE	DOMICILIOS ATENDIDOS	3000	0	12.610	12.610	0	9.757
1223 APLICACAO DA ETE S1	SAAE	AMPLIACAO DA VAZAO						
1224 CONCLUSAO DA ETE ABC	SAAE	EXAME PERIODICO	45	0	9.125	9.125	0	2.600
1225 APLICACAO E MANUTENCAO DO SISTEMA DE ESGOTAMENTO	SAAE	DOMICILIOS ATENDIDOS	3000	0	18.430	18.430	0	1.500
1226 REDUCAO DE PERDAS	SAAE	PERDAS	3000	0	1.500	1.500	0	0
2225 APLICACAO E MANUTENCAO DO SISTEMA DE ESGOTAMENTO	SAAE	DOMICILIOS ATENDIDOS	3000	74.528	0	74.528	0	0
Total do Programa						74.528	54.022	128.550

PROJETO DE LEI  
PLANO FUNDACIONAL 2014-2017

ANEXO VI - METAS E PRIORIDADES PARA 2014

Programa : 5005 DRENAGEM URBANA

Objetivo :

O PROGRAMA TEM COMO OBJETIVO REDUZIR OS PROBLEMAS DE ALAGAM  
ENTOS E TRANSTORNOS DECORRENTES DAS CHUVAS INTENSAS NAS VIAS  
S E INOVIS DO MUNICIPIO, GARANTINDO A SEGURANCA E O PATRIM  
ONIO DOS MUNICIPES.

Orgao Responsavel Principal : 24.00.00 SERVICO AUTONOMO DE AGUA E ESGOTO (SAAE)

Indicador : Unidade de Medida

Indice mais Recente

ELIMINACAO DOS PONTOS DE ALAGAMENTO

Indice futuro 2014

55,00

11,00

Valores Expressos em R\$ milhares medidos / 2013

Acao	Orgao Executor	Produto / Unidade de Medida	Meta Fisica	Desp. Correntes	Desp. de Capital	Total	Valores 2014	
							UNIDADES	UNIDADES
1067 MANUTENCAO DO RIO SOROCABA	SAAE	DESPESA DE CARATER CONTINUADO					1.000	1.000
1229 MACRODRENAGEM	SAAE	INTERVENCOES	11	0	0	0	8.600	8.600
2067 MANUTENCAO DO RIO SOROCABA	SAAE	DESPESA DE CARATER CONTINUADO	11	3.000	0	3.000	0	3.000
2229 MACRODRENAGEM	SAAE	INTERVENCOES	11	5.500	0	5.500	0	5.500
Total do Programa				8.500	9.600	18.100		

PROJETO DE LEI  
 PLANO FUNDACIONAL 2014-2017  
 ANEXO VI - METAS E PRIORIDADES PARA 2014

Programa : 5006 PROMOCAO DO MEIO AMBIENTE

Objetivo :

PLANEJAR, COORDENAR E EXECUTAR A POLITICA MUNICIPAL DO MEIO AMBIENTE.

Orgao Responsavel Principal : 14.00.00 SECR.DO MEIO AMBIENTE

Indicador : Unidade de Medida Indice mais Recente Indice Futuro 2014

COBERTURA VEGETAL POR HABITANTE	M2 - METROS QUAD	70,00	70,00
RESERVA DE AREAS PROTEGIDAS	% PERCENTUAL	1,50	1,50
AREA DESMATADA	UNIDADES	2.880,00	2.000,00
LICENCIAMENTO AMBIENTAL MUNICIPALIZADO	UNIDADES	360,00	360,00

Valores Expressos em R\$ milhares medicos / 2013

Acao	Orgao Executor	Produto / Unidade de Medida	Meta Fisica	Desp. Correntes	Desp. de Capital	Total	Valores 2014	
							Meta Fisica	Total
1231 ARBORIZACAO URBANA	SESA	NUDAS PLANTADAS	80000	0	0	80000	52	52
1232 MANUTENCAO DE PARQUES ECOLOGICOS	SESA	VISITANTES	200000	0	0	200000	322	322
1233 AMPLIACAO E CRIACAO DE NOVOS PARQUES ECOLOGICOS	SESA	AREA AMPLIADA	100000	0	0	100000	2	2
1234 IMPLANTACAO DO JARDIM BOTANICO	SESA	EXECUCAO DO PLANO	20	0	0	20	50	50
1235 PARQUE ZOOLOGICO	SESA	VISITANTES	200000	0	0	200000	374	374
1236 PLANOS E PROJETOS	SESA	PLANO ELABORADO	25	0	0	25	1	1
1242 MANUTENCAO E MODERNIZACAO DA SECRETARIA	SESA	DESPESA DE CARACTER CONTINUO	25	0	0	25	2	2
1243 ANIMAIS DOMESTICOS	SESA	ATENDIMENTOS	100	0	0	100	1	1
2231 ARBORIZACAO URBANA	SESA	NUDAS PLANTADAS	80000	1.637	0	80000	1.637	1.637
2232 MANUTENCAO DE PARQUES ECOLOGICOS	SESA	VISITANTES	200000	140	0	200000	140	140
2234 IMPLANTACAO DO JARDIM BOTANICO	SESA	EXECUCAO DO PLANO	20	120	0	20	120	120
2235 PARQUE ZOOLOGICO	SESA	VISITANTES	200000	2.000	0	200000	2.000	2.000
2236 PLANOS E PROJETOS	SESA	PLANO ELABORADO	25	210	0	25	210	210
2237 LICENCIAMENTO AMBIENTAL	SESA	PROCESSOS ANALISADOS	360	40	0	360	40	40
2238 CONTROLE AMBIENTAL	SESA	DIENONCIAS ATENDIDAS	360	21	0	360	21	21
2239 RECUPERACAO DE AREAS CONTAMINADAS	SESA	PROJETOS APOIADOS/UNIDADES	1	180	0	1	180	180
2241 EDUCACAO AMBIENTAL	SESA	PUBLICO ATENDIDO/UNIDADES	1	681	0	1	681	681
2242 MANUTENCAO E MODERNIZACAO DA SECRETARIA	SESA	DESPESA DE CARACTER CONTINUO	1	6.419	0	1	6.419	6.419
2243 ANIMAIS DOMESTICOS	SESA	ATENDIMENTOS	100	50	0	100	50	50
<b>Total do Programa</b>						<b>11.498</b>	<b>804</b>	<b>12.302</b>

PROJETO DE LEI  
 PLANO PLURIANUAL 2014-2017  
 ANEXO VI - METAS E PRIORIDADES PARA 2014

Programa : 5007 TRANSITO E TRANSPORTES

Objetivo : GERIR OS SERVICOS DE TRANSPORTE PUBLICO E O TRANSITO DO MUNICIPIO

Orgao Responsavel Principal : 21.00.00 EMPRESA DE DESENVOLVIMENTO URBANO

Indicador : Unidade de Medida | Indice mais Recente | Indice Futuro 2014

MELHORIA DA SATISFACAO DO USUARIO DE TRANSPORTE % PERCENTUAL 0,00 0,00

MELHORIA DA SATISFACAO DO USUARIO DE TRANSITO % PERCENTUAL 0,00 0,00

Valores Expressos em R\$ milhares medios / 2013

Acao	Orgao Executor	Produto / Unidade de Medida	Meta Fisica	Valores 2014		Total
				Desp. Correntes	Desp. de Capital	
1314 PLANEJAMENTO E GERENCIAMENTO DO TRANSITO E TRANSPORTES	URBES	DESPESA DE CARATER CONTINUADO		0	300	300
2314 PLANEJAMENTO E GERENCIAMENTO DO TRANSITO E TRANSPORTES	URBES	DESPESA DE CARATER CONTINUADO		27.152	0	27.152
2315 INCENTIVO AO USO DE BICICLETAS	URBES	DESPESA DE CARATER CONTINUADO		300	0	300
2316 CAIXA UNICO - SISTEMA DE TRANSPORTE	URBES	DESPESA DE CARATER CONTINUADO		171.681	0	171.681
Total do Programa				199.033	300	199.333

PROJETO DE LEI  
 PLANO FUNDACIONAL 2014-2017  
 ANEXO VI - METAS E PRIORIDADES PARA 2014

Programa : 5008 TRANSPORTE COLETIVO URBANO

Objetivo :

EXECUCAO DO FUNDO DE MELHORIA AO TRANSPORTE COLETIVO - FMT

Orgao Responsavel Principal : 09.00.00 SECR. DE MOBILIDADE E DES URBANO E OBRAS

Indicador : Unidade de Medida

REDUCAO DO TEMPO MEDIO DE VIAG. DO TRANSP. COLET. NOS TRAJETOS % PERCENTUAL  
 AMPLIACAO DO NUMERO MEDIO DE USUARIOS DO TRANSPORTE % PERCENTUAL

Indice mais Recente

0,00

0,00

Indice Futuro 2014

0,00

0,00

Valores Expressos em R\$ milhares medios / 2013

Ano	Orgao Executor	Produto / Unidade de Medida	Meta Fisica	Valores 2014		Total
				Desp. Correntes	Desp. de Capital	
2310	SEMOB	QUANTIDADE/ANO	30	0	394	394
2311	SEMOB	DESPESA DE CARATER CONTINUADO	30	0	300	300
2309	SEMOB	DESPESA DE CARATER CONTINUADO	30	28.817	0	28.817
2310	SEMOB	DESPESA DE CARATER CONTINUADO	30	544	0	544
2311	SEMOB	QUANTIDADE/ANO	30	372	0	372
2311	SEMOB	DESPESA DE CARATER CONTINUADO	30	2.184	0	2.184
2312	SEMOB	UNIDADES	200	1.460	0	1.460
Total do Programa				33.357	694	34.051

PROJETO DE LEI  
PLANO PLURIANUAL 2014-2017

ANEXO VI - METAS E PRIORIDADES PARA 2014

Programa : 5009 SISTEMA VIARIO E POLITICA URBANA

Objetivo :  
REDUCAO DO NUMERO DE VIAS NAO PAVIMENTADAS E MELHORIA DO SI  
STEMA VIARIO COM A INFANTACAO DE RECAPAMENTO DE VIAS E CO  
NSTRUCAO DE NOVAS AVENIDAS E VIADUTOS PARA MELHORAR A SEGRU  
RANCA E FLUIDEZ DO TRANSITO.

Orgao Responsavel Principal : 09.00.00 SECC. DE MOBILIDADE E DES. URBANO E OBRAS

Indicador : Unidade de Medida

REDUCAO DO NUMERO DE VIA NAO PAVIMENTADAS DO MUNICIPIO M2- METROS QUAD  
REDUCAO DOS PROBLEMAS DE PAVIMENTO COM RECAPAMENTO DA VIA M2- METROS QUAD  
AGILIZAR PROC. IMESENTES AOS GERENCIAMENTO OBRAS UNIDADES

Indice mais Recente

640.000,00  
800.000,00  
120,00

Indice Futuro 2014

160.000,00  
200.000,00  
30,00

Valores Expressos em R\$ milhares metricos / 2013

Valores 2014

Acao	Orgao Executor	Produto / Unidade de Medida	Meta Fisica	Desp. Correntes	Desp. de Capital	Total
1277 PAVIMENTACAO DE VIAS PUBLICAS	SEMOR	AREA PAVIMENTADA	M2- METROS QUAD	0	82.020	82.020
1278 RECAPAMENTO DE VIAS PUBLICAS	SEMOR	AREA RECAPADA	M2- METROS QUAD	0	16.796	16.796
1283 POLITICA URBANA	SEMOR	PLANOS ELABORADOS	UNIDADES	0	40	40
1317 SISTEMA DE GESTAO DE OBRAS	SEMOR	OBRAS GERENCIADAS PELO SISTEMA	% PERCENTUAL	0	100	100
2280 MANUTENCAO E MODERNIZACAO DA SECRETARIA	SEMOR	DESPIESA DE CARATER CONTINUADO	CARATER CONTING	8.454	0	8.454
2281 LICENCIAMENTO PARA CONSTRUCCOES E EDIFICACOES	SEMOR	ALVARA EMITIDO	UNIDADES	1	0	1
2282 PARCELAMENTO E USO DO SOLO	SEMOR	CERTIDAO EMITIDA	UNIDADES	1	0	1
Total do Programa				8.456	98.956	107.412

PROJETO DE LEI  
PLANO FUNDACIONAL 2014-2017

ANEXO VI - METAS E PRIORIDADES PARA 2014

Programa : 6001 PARQUE TECNOLOGICO DE SOROCABA

Objetivo :

SER UM PARQUE TECNOLOGICO DE CLASSE MUNDIAL, VETOR PARA O D  
ESVOLVIMENTO SUSTENTAVEL NA REGIAO SUDESTE PAULISTA, E O  
NA REFERENCIA NA COOPERACAO UNIVERSIDADE-CENTRO DE PESQUISA  
-EMPRESA-GOVERNO.

Orgao Responsavel Principal : 28.00.00 EMP MUN PARQUE TECNOLOGICO DE SOROCABA

Indicador : Unidade de Medida

	Unidade de Medida	Indice mais Recente	Indice Futuro 2014
INVESTIMENTOS ATRAIIDOS PELO PTS	VALOR EM R\$	2.000,00	26.000,00
NUMERO DE INSTITUICOES INSTALADAS NO PTS	UNIDADES	10,00	34,00
NRO.EMPREGOS DIRETOS GERADOS NAS EMPRESAS INSTALADAS NO PTS	UNIDADES	100,00	340,00
NRO. DE PROJETOS TECNOLOGICOS EM DESENVOLVIMENTO	UNIDADES	30,00	102,00
NRO. DE PROJETOS TECNOLOGICOS DESERVOLVIDOS	UNIDADES	10,00	51,00
NRO. DE PESQUISADORES RESIDENTES	UNIDADES	0,00	0,00

Valores Expressos em R\$ milhares medios / 2013

Acao	Orgao Executor	Produto / Unidade de Medida	Meta Fisica	Desp. Correntes	Desp. de Capital	Total	Valores 2014	
							% PERCENTUAL	Total
1153 AQUISICAO DE EQUIPAMENTOS PARA O PARQUE TECNOLOGICO	EMPTS	IMPLANTACAO DO PROJETO	30	0	1.083	1.083	0	1.083
1154 CONSTRUCAO DE PREDIOS ANEXOS	EMPTS	IMPLANTACAO DO PROJETO	100	0	1	1	0	1
1157 IMPLANTACAO DO CENTRO EMPRESARIAL	EMPTS	IMPLANTACAO DO PROJETO	25	0	1.000	1.000	0	1.000
1301 CONSTRUCAO DE ALACAMENTO-RESIDENCIA PARA PESQUISAD	EMPTS	IMPLANTACAO DO PROJETO	100	0	1	1	0	1
2048 MANUTENCAO E MODERNIZACAO DO PARQUE TECNOLOGICO	EMPTS	DESPESA DE CARATER CONTINUADO		3.915	0	3.915	0	3.915
Total do Programa				3.915	2.085	6.000		6.000



PROJETO DE LEI  
 PLANO FUNDACIONAL 2014-2017  
 ANEXO VI - METAS E PRIORIDADES PARA 2014

Programa : 6002 PROMOVER O DESENVOLVIMENTO SUSTENTAVEL MUNICIPAL

Objetivo :

CAPTAR AS TENDENCIAS DE OPORTUNIDADES E NECESSIDADES PARA O DESENVOLVIMENTO DO MUNICIPIO, POR MEIO DAS EMPRESAS E DOS INVESTIDORES, CONSIDERANDO SEMPRE O CRESCIMENTO ORGANIZADO E SUSTENTAVEL.

Orgao Responsavel Principal : 07.00.00 SECR. DO DESENV. ECONOMICO E TRABALHO

Indicador :	Unidade de Medida	Indice mais Recente	Indice Futuro 2014
NOVAS EMPRESAS INSTALADAS	UNIDADES	10,00	7,00
AMPLIACAO DE INVESTIMENTOS	VALOR EM R\$	240,00	300,00
AMPLIACAO DO VALOR ADICIONADO	VALOR EM R\$	393,00	423,00
EMPRESAS INCENTIVADAS	UNIDADES	7,00	7,00

Valores Expressos em R\$ milhares medios / 2013

Acao	Orgao Executor	Produto / Unidade de Medida	Meta Fisica	Valores 2014		Total
				Desp. Correntes	Desp. de Capital	
1047 MANUTENCAO E MODERNIZACAO DA SECRETARIA	SEDET	DESPESA DE CARATER CONTINUADO	40	0	20	20
1139 ATACAO DE INVESTIMENTOS	SEDET	POTENCIAIS EMPRESAS ATENDIDAS	10	0	150	150
1142 AMPLIACAO E MODERNIZACAO DOS CENTROS DE DISTRIBUICAO E COMERCIALIZACAO	SEDET	LOCAIS MODERNIZADOS	10	0	1.350	1.350
1143 FOMENTO AO AGRONEGOCIO	SEDET	PRODUTORES APOIADOS	250	0	1.585	1.585
1144 CONSOLIDACAO DOS ARRANJOS PRODUTIVOS LOCAIS	SEDET	ARRANJOS CONSOLIDADOS	25	0	200	200
1145 MODERNIZACAO DA SECRETARIA	SEDET	EXECUCAO DO PLANO	25	0	100	100
1146 VIABILIZAR ACESSO A INCENTIVOS	SEDET	SOLICITACOES ANALISADAS	14	0	310	310
1147 IMPLANTACAO DO CENTRO DE CONVENCIONES	SEDET	IMPLANTACAO DO PROJETO	60	0	1.000	1.000
1148 INTERNACIONALIZACAO DO AROPORTO	SEDET	IMPLANTACAO DO PROJETO	5	0	50	50
1149 FOMENTO A TECNOLOGIA, INOVACAO E EMPREENDEDORISMO	SEDET	IMPLANTACAO DO PROJETO	16	0	990	990
2005 MANUTENCAO E MODERNIZACAO DA SECRETARIA	SEDET	DESPESA DE CARATER CONTINUADO	16	4.891	0	4.891
2047 MANUTENCAO E MODERNIZACAO DA SECRETARIA	SEDET	DESPESA DE CARATER CONTINUADO	16	1.144	0	1.144
Total do Programa				6.035	5.755	11.790

PROJETO DE LEI  
PLANO PLURIANUAL 2014-2017

ANEXO VI - METAS E PRIORIDADES PARA 2014

Programa : 6003 GERACAO DE EMPREGO E RENDA E QUALIFICACAO

Objetivo :

CORREIGIR, PROMOVER, INTEGRAR, FOMENTAR E MANTER PROJETOS E ACOES PUBLICAS QUE APOIEM O DESENVOLVIMENTO ECONOMICO DO MU NICIPIO, VISANDO A GERACAO DE EMPREGO E RENDA, BUSCANDO ROM PER COM A INFORMALIDADE E CONDICoes DE SUBEMPREGO, A FORMAL IZACAO E PROFISSIONALIZACAO DA MAO DE OBRA, ETC.

Orgao Responsavel Principal : 07.00.00 SECR. DO DESENV. ECONOMICO E TRABALHO

Indicador : Unidade de Medida

EMPREGOS GERADOS % PERCENTUAL 13,00  
INDICE DE APROVEITAMENTO E ENCAMINHAMENTO (PAT) % PERCENTUAL 11,00  
FORMACAO DE ALUNOS UNIDADES 600,00  
EMPREENDEDOR FORMALIZADO NO ESPACO EMPREENDEDOR UNIDADES 5.036,00  
CONTRATOS LIBERADOS NO ESPACO EMPREENDEDOR UNIDADES 451,00  
INDICE DE TRABALHADORES FORMADOS POR CURSO % PERCENTUAL 45,00

Indice mais Recente

Indice Futuro 2014

Valores Expressos em R\$ milhares medidos / 2013

Acao	Orgao Executor	Produto / Unidade de Medida	Meta Fisica	Desp. Correntes	Desp. de Capital	Total
1001 INTERMEDIACAO DE MAO DE OBRA	SEDET	ATENDIMENTO	38000	0	0	320
1002 METABECILACAO	SEDET	FORMACAO DE ALUNOS	UNIDADES	0	0	30
1003 ESPACO EMPREENDEDOR	SEDET	ATENDIMENTOS	750	0	30	120
1004 QUALIFICACAO E REQUALIFICACAO	SEDET	PESSOAS QUALIFICADAS	10000	0	120	100
1005 MANUTENCAO E MODERNIZACAO DA SECRETARIA	SEDET	DESPESA DE CARATER CONTINUO	5850	0	100	280
2001 INTERMEDIACAO DE MAO DE OBRA	SEDET	ATENDIMENTO	38000	100	0	100
2002 METABECILACAO	SEDET	FORMACAO DE ALUNOS	750	100	0	100
2003 ESPACO EMPREENDEDOR	SEDET	ATENDIMENTOS	10000	160	0	160
2004 QUALIFICACAO E REQUALIFICACAO	SEDET	PESSOAS QUALIFICADAS	5850	2.000	0	2.000
Total do Programa				2.160	850	3.210

PROJETO DE LEI  
PLANO PLURIANUAL 2014-2017  
ANEXO VI - METAS E PRIORIDADES PARA 2014

Programa : 7001 ADMINISTRACAO E GESTAO DE SERVICOS ADMINISTRATIVOS

Objetivo : ASSEGURAR SUPORTE ADMINISTRATIVO AO PLENO FUNCIONAMENTO DE TODAS AS SECRETARIAS, COM QUALIDADE, TEMPESTIVIDADE E EFICIENCIA NOS PROCESSOS LICITATORIOS E GESTAO DE CONTRATO E SERVICOS.

Orgao Responsavel Principal : 05.00.00 SECR.DA ADMINISTRACAO

Indicador : Unidade de Medida

NENHUM

Indice mais Recente

0,00

Indice mais Recente

0,00

Indice mais Recente

0,00

Valores Expressos em R\$ milhares medios / 2013

Acao	Orgao Executor	Produto / Unidade de Medida	Meta Fisica	Desp. Correntes	Desp. de Capital	Total	Valores 2014	
							Meta Fisica	Desp. Correntes
1071 ALMOXARIFADO DA PREFEITURA MUNICIPAL	SEAD	DESPESA DE CARATER CONTINUADO		0	66	66		
1074 MANUTENCAO E MODERNIZACAO DA SECRETARIA	SEAD	DESPESA DE CARATER CONTINUADO		0	20	20		
1230 MODERNIZACAO DO SISTEMA DE COMPRAS E LICITACOES	SEAD	IMPLANTACAO DO PLANO PERCENTUAL	50	0	58	58		
2068 MANUTENCAO DA INFRAESTRUTURA DO PRADIO DO PACO MUNICIPAL	SEAD	DESPESA DE CARATER CONTINUADO	50	2.310	0	2.310		
2069 SERVICOS INTERNOS E ZELADORIA	SEAD	DESPESA DE CARATER CONTINUADO		1.049	0	1.049		
2070 TELEFONIA E COMUNICACAO	SEAD	DESPESA DE CARATER CONTINUADO		510	0	510		
2072 COMPRAS, LICITACOES E APOIO A GESTAO DE CONTRATOS	SEAD	DESPESA DE CARATER CONTINUADO		5	0	5		
2073 GESTAO DA FROTA DE VEICULOS DA PREFEITURA	SEAD	DESPESA DE CARATER CONTINUADO		1.153	0	1.153		
2074 MANUTENCAO E MODERNIZACAO DA SECRETARIA	SEAD	DESPESA DE CARATER CONTINUADO		18.505	0	18.505		
2075 APOIO A DEFESA NACIONAL, SEGURANCA PUBLICA, COMBATE A SINISTROS E SALVAMENTO	SEAD	DESPESA DE CARATER CONTINUADO		165	0	165		
Total do Programa				43.697	144	43.841		

MUNICIPIO DE SOROCABA									
CONAM									
PROJETO DE LEI									
PLANO PLURIANUAL 2014-2017									
ANEXO VI - METAS E PRIORIDADES PARA 2014									
CN-SIFPM									
Programa : 7002 ASSESSORIA JURIDICA									
Objetivo :									
GARANTIR A DESPESA DOS INTERESSES DO MUNICIPIO, ASSESSORIA JURIDICA AS SECRETARIAS MUNICIPAIS E COORDENACAO DAS ATIVIDADES DE PROTECCAO E DEFESA DO CONSUMIDOR.									
Orgao Responsavel Principal : 16.00.00 SECR.DE NEGOCIOS JURIDICOS									
Indicador :									
Unidade de Medida									
Indice mais Recente									
Indice Futuro 2014									
DIMINUCAO NUMERO DE PROCESSOS DO PROCON									
PROCESSOS ENCAMINHADOS A FISCALIZACAO									
Unidade de Medida									
% PERCENTUAL									
UNIDADES									
Valores Expressos em R\$ milhares medios / 2013									
Valores 2014									
Acao	Orgao Executor	Produto / Unidade de Medida	Meta Fisica	Desp. Correntes	Desp. de Capital	Total			
1037 AMPLIACAO, REESTRUTURACAO E DESCENTRALIZACAO DO PR	SEJ	IMPLANTACAO DO PLANO	70	0	100	100			
1038 DESPESA DO MUNICIPIO	SEJ	IMPLANTACAO DO PLANO	70	0	100	100			
1039 EXECUCAO FISCAL	SEJ	IMPLANTACAO DO PLANO	70	0	100	100			
2036 DESPESA DO CONSUMIDOR - MANUTENCAO DO PROCON	SEJ	DESPESA DE CARATER CONTINUADO	70	80	0	80			
2037 AMPLIACAO, REESTRUTURACAO E DESCENTRALIZACAO DO PR	SEJ	IMPLANTACAO DO PLANO	35	80	0	80			
2038 DESPESA DO MUNICIPIO	SEJ	IMPLANTACAO DO PLANO	70	80	0	80			
2039 EXECUCAO FISCAL	SEJ	IMPLANTACAO DO PLANO	70	78	0	78			
2040 ORIENTACAO JURIDICA AS SECRETARIAS	SEJ	DESPESA DE CARATER CONTINUADO	70	65	0	65			
2043 DOCUMENTACAO DO PATRIMONIO IMOBILIARIO	SEJ	DESPESA DE CARATER CONTINUADO	70	70	0	70			
2044 MANUTENCAO E MODERNIZACAO DA SECRETARIA	SEJ	DESPESA DE CARATER CONTINUADO	70	13.647	0	13.647			
2045 REGIME DE ADIANTAMENTO	SEJ	DESPESA DE CARATER CONTINUADO	70	30	0	30			
2046 PUBLICIDADE INSTITUCIONAL	SEJ	DESPESA DE CARATER CONTINUADO	70	80	0	80			
Total do Programa						14.210	300		14.510

PROJETO DE LEI  
 PLANO FUNDACIONAL 2014-2017  
 ANEXO VI - METAS E PRIORIDADES PARA 2014

Programa : 7003 GESTAO E ADMINISTRACAO DE PESSOAS

Objetivo :

DESENVOLVER ACOES DE GESTAO DE SERVIDORES BUSCANDO A MELHOR  
 IA DE RESULTADOS ASSIM COMO ADMINISTRAR PROCEDIMENTOS RELAT  
 IVOS AO SISTEMA REMUNERATORIO, SAUDE E SEGURANCA DO QUADRO  
 FUNCIONAL.

Orgao Responsavel Principal : 05.00.00 SECR. DA ADMINISTRACAO

Indicador :	Unidade de Medida	Indice mais Recente	Indice Futuro 2014
PROGRAMA ATIVIDADE SAUDE	% PERCENTUAL	2,50	20,00
QUALIFICACAO DO SERVIDOR	UNIDADES	13.000,00	13.250,00
HORAS EXTRAS PAGAS	% PERCENTUAL	1,57	1,20

Valores Expressos em R\$ milhares medios / 2013

Acao	Orgao Executor	Produto / Unidade de Medida	Meta Fisica	Desp. Correntes	Desp. de Capital	Total	Valores 2014	
							Desp. Correntes	Desp. de Capital
1076 SUPORTE ADMINISTRATIVO	SEAD	DESPESA DE CARATER CONTINUO	CARATER CONTINUO	0	930	930	0	930
1078 SEGURANCA DO SERVIDOR DA PREFEITURA	SEAD	DESPESA DE CARATER CONTINUO	CARATER CONTINUO	20	0	20	0	20
1244 SEGURANCA DE AMBIENTES DE TRABALHO	SEAD	ADEQUACAO DOS PROPRIOS MUNICIPAIS	% PERCENTUAL	25	0	25	0	25
1245 QUALIFICACAO DE PESSOAL	SEAD	CAPACITACAO DE PESSOAS	UNIDADES	65000	0	65000	0	65000
1246 PLANO DE CARRERA	SEAD	IMPLANTACAO DO PLANO	% PERCENTUAL	100	0	100	0	100
1248 ENDOMARKETING	SEAD	ACESSOS A INTRANET	% PERCENTUAL	70	180	250	0	250
1249 SAUDE OCUPACIONAL	SEAD	EXAME PERIODICO	% PERCENTUAL	100	0	100	0	100
1250 MODERNIZACAO E GESTAO DA SECRETARIA	SEAD	RECURSO DO PLANO	% PERCENTUAL	25	0	25	0	25
2076 SUPORTE ADMINISTRATIVO	SEAD	DESPESA DE CARATER CONTINUO	CARATER CONTINUO	29	1.088	1.117	0	1.117
2077 BENEFICIOS DOS SERVIDORES PUBLICOS DA PREFEITURA	SEAD	DESPESA DE CARATER CONTINUO	CARATER CONTINUO	25	13.663	13.713	0	13.713
2245 QUALIFICACAO DE PESSOAL	SEAD	CAPACITACAO DE PESSOAS	UNIDADES	65000	0	65000	0	65000
2247 FUNCIONARIANDO	SEAD	PUBLICO ATENDIDO/UNIDADES	UNIDADES	1500	100	1600	0	1600
2249 SAUDE OCUPACIONAL	SEAD	EXAME PERIODICO	% PERCENTUAL	100	0	100	0	100
Total do Programa				15.451	3.120	18.571		18.571

PROJETO DE LEI  
 PLANO PLURIANUAL 2014-2017  
 ANEXO VI - METAS E PRIORIDADES PARA 2014

Programa : 7004 COMUNICAÇÃO E PUBLICIDADE

Objetivo :

MANUTENÇÃO E APERFEIHOAMENTO DA COMUNICAÇÃO E PUBLICIDADE.

Orgão Responsável Principal : 13.00.00 SECR. DE GOVERNO E SEGURANÇA COMUNITARIA

Indicador : Unidade de Medida Índice mais Recente Índice Futuro 2014

REUNIAO DE AVALIACAO, PARA MENSURAR OS RESULTADOS UNIDADES 0,00 4,00

Valores Expressos em R\$ milhares medios / 2013

Acao	Orgao Executor	Produto / Unidade de Medida	Meta Fisica	Desp. Correntes	Desp. de Capital	Total	Valores 2014	
							Desp. Correntes	Desp. de Capital
1023 IDENTIDADE VISUAL	SEG	DESPEGA DE CARATER CONTINUADO	CARATER CONTINUO	0	50	50		
2020 COMUNICACAO INSTITUCIONAL	SEG	DESPEGA DE CARATER CONTINUADO	CARATER CONTINUO	7.000	0	7.000		
2021 TV INDOOR	SEG	DESPEGA DE CARATER CONTINUADO	CARATER CONTINUO	500	0	500		
2022 RADIO E TV WEB CIDADIA	SEG	DESPEGA DE CARATER CONTINUADO	CARATER CONTINUO	2	0	2		
2023 IDENTIDADE VISUAL	SEG	DESPEGA DE CARATER CONTINUADO	CARATER CONTINUO	100	0	100		
2024 MANUTENCAO E MODERNIZACAO DA COMUNICACAO	SEG	DESPEGA DE CARATER CONTINUADO	CARATER CONTINUO	150	0	150		
2098 IMPRENSA OFICIAL	SEG	DESPEGA DE CARATER CONTINUADO	CARATER CONTINUO	880	0	880		
2099 CONCURSO JORNALISTICO E PUBLICITARIO	SEG	EVENTOS REALIZADOS	UNIDADES	100	0	100		
Total do Programa				8.732	50	8.782		

PROJETO DE LEI  
PLANO PLURIANUAL 2014-2017

ANEXO VI - METAS E PRIORIDADES PARA 2014

Programa : 7005 GOVERNO E RELAÇÕES INSTITUCIONAIS

Objetivo :  
OTIMIZAR AS ATIVIDADES DA SECRETARIA, VIABILIZAR UMA MAIOR  
AGILIDADE DE SUAS ATRIBUIÇÕES E PROPORCIONAR GOVERNABILIDADE  
E A ATUAL GESTÃO.

Orgão Responsável Principal : 13.00.00 SECR. DE GOVERNO E SEGURANÇA COMUNITARIA

Indicador : Unidade de Medida

Indicador	Unidade de Medida	Índice mais Recente	Índice Futuro 2014
ESTUDOS E PESQUISAS	UNIDADES	0,00	2,00
EVENTOS REALIZADOS	UNIDADES	4,00	4,00
DEMANDAS ATENDIDAS	UNIDADES	0,00	120,00

Valores Expressos em R\$ milhares médios / 2013

ACSO	Orgão Executor	Produto / Unidade de Medida	Meta Física	Desp. Correntes	Desp. de Capital	Total	Valores 2014	
							Meta Física	Desp. Correntes
2019 MANUTENÇÃO E MODERNIZAÇÃO DA SECRETARIA	[SEG	DESPESA DE CARACTER CONTINUO		150	0	150		
2095 IDENTIFICAÇÃO E ATENDIMENTO DE DEMANDAS	[SEG	DEMANDAS IDENTIFICADAS E ENCAMINHADAS	24	250	0	250		
2096 INTERAÇÃO COMUNITARIA	[SEG	EVENTOS REALIZADOS	4	2	0	2		
2097 CERIMONIAL	[SEG	EVENTOS REALIZADOS	50	50	0	50		
Total do Programa						452	0	452

PROJETO DE LEI  
PLANO PLURIANUAL 2014-2017

ANEXO VI - METAS E PRIORIDADES PARA 2014

Programa : 7006 MODERNIZACAO E GESTAO POR RESULTADOS

Objetivo :  
APRIMORAR E AGILIZAR O ATENDIMENTO AOS MUNICIPAIS E CONTRIBUIR  
IR PARA O APERFEIÇAMENTO DA GESTAO MUNICIPAL POR MEIO DA G  
ESTAO ORIENTADA PARA RESULTADOS E DE INFRAESTRUTURA E SERV  
ICOS DE TECNOLOGIA DA INFORMACAO E COMUNICACAO.

Orgao Responsavel Principal : 17.00.00 SECR. DE PLANEJAMENTO E GESTAO

Indicador : Unidades de Medida

AUMENTO DA SATISFACAO DO CIDADAO COM OS SERVICOS DA PMS % PERCENTUAL

Índice mais Recente

Índice Futuro 2014

0,00

5,00

Valores Expressos em R\$ milhares medidos / 2013

Acho	Orgao Executor	Produto / Unidade de Medida	Meta Fisica	Desp. Correntes	Desp. de Capital	Total	Valores 2014	
							Meta Fisica	Desp. Correntes
1013	SCRITORIO DE PROJETOS	PROJETOS ACOMPANHADOS	40	0	368	368	0	368
1015	GESTAO DE TIC - MANUTENCAO	DESPESA DE CARATER CONTINUO	40	0	500	500	0	500
1016	GESTAO DE TIC - ELABORACAO E IMPLANTACAO DO PUTI	IMPLANTACAO DO PLANO	30	0	13.000	13.000	0	13.000
1017	GESTAO DO ATENDIMENTO AO CIDADAO	DESPESA DE CARATER CONTINUO	30	0	367	367	0	367
1018	MANUTENCAO E MODERNIZACAO DA SECRETARIA	DESPESA DE CARATER CONTINUO	30	0	500	500	0	500
1090	GESTAO DO ATENDIMENTO AO CIDADAO - OTIMIZACAO DOS PROCESSOS	PROCESSOS OTIMIZADOS	170	0	820	820	0	820
1092	AMPLIACAO DA INFRAVIA	PROPRIOS MUNICIPAIS ATENDIDOS	300	0	5.826	5.826	0	5.826
1093	IMPLANTACAO DO SISTEMA DE GEORREFERENCIAMENTO	IMPLANTACAO INFRAESTRUTURA DE GEORREFERENCIAMENTO	10	0	500	500	0	500
1094	GESTAO ESTRATEGICA	IMPLANTACAO DO PLANO	10	560	0	560	0	560
2013	SCRITORIO DE PROJETOS	PROJETOS ACOMPANHADOS	40	0	30	30	0	30
2014	GESTAO DO PATRIMONIO IMOBILIARIO	DESPESA DE CARATER CONTINUO	40	0	0	0	0	0
2015	GESTAO DE TIC - MANUTENCAO	DESPESA DE CARATER CONTINUO	40	1.000	0	1.000	0	1.000
2016	GESTAO DE TIC - ELABORACAO E IMPLANTACAO DO PUTI	IMPLANTACAO DO PLANO	30	690	0	690	0	690
2017	GESTAO DO ATENDIMENTO AO CIDADAO	DESPESA DE CARATER CONTINUO	30	3.608	0	3.608	0	3.608
2018	MANUTENCAO E MODERNIZACAO DA SECRETARIA	DESPESA DE CARATER CONTINUO	30	8.578	0	8.578	0	8.578
2092	AMPLIACAO DA INFRAVIA	PROPRIOS MUNICIPAIS ATENDIDOS	300	100	0	100	0	100
2094	TELEFONIA E COMUNICACAO	UNIDADES DA PMS QUE UTILIZAM VOIP	300	1.043	0	1.043	0	1.043
Total do Programa				15.619	21.881	37.500		



PROJETO DE LEI  
PLANO PLURIANUAL 2014-2017

ANEXO VI - METAS E PRIORIDADES PARA 2014

Programa : 7007 MODERNIZACAO E REESTRUTURACAO FAZENDARIA

Objetivo :  
ALINHAR ACOES DA SFP PARA APROXIMAR SUAS ACOES COM PRATICAS  
QUE PERMITAM MAIOR CONTROLE E PLANEJAMENTO DA FISCALIZACAO  
DO MUNICIPIO.

Orgao Responsavel Principal : 12.00.00 SECR. DA FAZENDA

Indicador :  
Unidade de Medida :  
Indice mais Recente :  
Indice Futuro 2014 :  
95,00  
100,00

96,00  
100,00

Valores Expressos em R\$ milhares medios / 2013

Acao	Orgao Executor	Produto / Unidade de Medida	Meta Fisica	Desp. Correntes	Desp. de Capital	Total	Valores 2014	
							Meta Fisica	Desp. Correntes
1209 MANUTENCAO E MODERNIZACAO DA SECRETARIA	SEP	DESPESA DE CARATER CONTINUADO					500	500
1251 REVISAO DO ARCADOUO LEGAL	SEP	IMPLANTACAO	100	0	0	100	400	400
1252 CRIACAO DO CONSELHO MUNICIPAL DE CONTRIBUINTES	SEP	IMPLANTACAO	100	0	0	100	100	100
1253 CRIACAO DO CADASTRO DE INADIENTES	SEP	IMPLANTACAO	100	0	0	100	100	100
1254 REESTRUTURACAO DA DIVIDA ATIVA MUNICIPAL	SEP	IMPLANTACAO	60	0	0	60	300	300
1255 MODERNIZACAO DA GESTAO DO IPTU	SEP	IMPLANTACAO	100	0	0	100	500	500
1256 DESENVOLVIMENTO E IMPLANTACAO DO SISTEMA DE FISCALIZACAO MUNICIPAL	SEP	IMPLANTACAO	50	0	0	50	500	500
1257 MODERNIZACAO DA AREA CONTABIL	SEP	IMPLANTACAO	60	0	0	60	500	500
1258 EFICIENCIA E OPTICACAO DO GASTO PUBLICO	SEP	IMPLANTACAO	60	0	0	60	500	500
1259 ESTUDO SOBRE POTENCIAL ARRECADATORIO	SEP	IMPLANTACAO	100	0	0	100	500	500
2259 MANUTENCAO E MODERNIZACAO DA SECRETARIA	SEP	DESPESA DE CARATER CONTINUADO					100	100
2256 DESENVOLVIMENTO E IMPLANTACAO DO SISTEMA DE FISCALIZACAO MUNICIPAL	SEP	IMPLANTACAO	50	100	0	150	0	100
Total do Programa						200	3.900	4.100

PROJETO DE LEI  
 PLANO FUNDACIONAL 2014-2017  
 ANEXO VI - METAS E PRIORIDADES PARA 2014

Programa : 7008 ADMINISTRACAO, FINANÇAS E PLANEJAMENTO

Objetivo : PROGRAMA DE CABATER CONTINUADO PARA MANUTENCAO DOS SERVICOS ADMINISTRATIVOS.

Orgao Responsavel Principal : 24.00.00 SERVIÇO AUTONOMO DE AGUA E ESGOTO (SAAE)

Indicador : Unidade de Medida | Índice mais Recente | Índice Futuro 2014

PROGRAMA ADMINISTRATIVO | NENHUM | 0,00 | 0,00

Valores Expressos em R\$ milhares médios / 2013

Acao	Orgao Executor	Produto / Unidade de Medida	Meta Fisica	Desp. Correntes	Desp. de Capital	Total	Valores 2014		
							Desp. Correntes	Desp. de Capital	
1227 MODERNIZACAO DA GESTAO DO SAAE	SAAE	DESPESA DE CABATER CONTINUADO		0	5.585	5.585			
2227 MODERNIZACAO DA GESTAO DO SAAE	SAAE	DESPESA DE CABATER CONTINUADO		87.660	0	87.660			
9999 RESERVA DE CONTINGENCIA	SAAE	DESPESAS ADMINISTRATIVAS		7.500	0	7.500			
Total do Programa						95.160	5.585		100.745

PROJETO DE LEI  
 PLANO PLURIANUAL 2014-2017  
 ANEXO VI - METAS E PRIORIDADES PARA 2014

Programa : 7009 PROCESSO LEGISLATIVO

Objetivo :

MANUTENCAO DO FUNCIONAMENTO DA CAMARA MUNICIPAL DE SOROCABA

Orgao Responsavel Principal : 01.00.00 CAMARA MUNICIPAL

Indicador : Unidade de Medida

UNIDADES  
 M2- METROS QUAD  
 UNIDADES  
 UNIDADES

Indice mais Recente

0,00  
 0,00  
 0,00  
 0,00

Indice Futuro 2014

15,00  
 1.025,00  
 4,00  
 120,00

Valores Expressos em R\$ milhares milicos / 2013

Acao	Orgao Executor	Produto / Unidade de Medida	Meta Fisica	Desp. Correntes	Desp. de Capital	Total	Valores 2014	
							Desp. Correntes	Desp. de Capital
1284 AMPLIACAO E REFORMA DO PREDIO LEGISLATIVO	CM	METROS QUADRADOS	1025	0	1.000	1.000		
1289 AQCISICAO DE EQUIPAMENTOS E MATERIAIS PERMANENTES	CM	DESPEZA DE CARATER CONTINUADO	1025	0	700	700		
2285 CAPACITACAO PROFISSIONAL E APERFEICOMENTO TECNICO	CM	PESSOAS CAPACITADAS/UNID.	15	15	0	15		
DOS FUNCIONARIOS								
2286 REALIZACAO DE CONCURSO PUBLICO	CM	PESSOAS EMPREGADAS/UNIDADE	4	50	0	50		
2287 REGIME DE ADIANTAMENTO	CM	DESPEZA DE CARATER CONTINUADO	4	66	0	66		
2288 PUBLICIDADE LEGAL	CM	NUMERO DE PUBLICACOES	120	25	0	145		
2290 MANUTENCAO DA CAMARA MUNICIPAL DE SOROCABA	CM	DESPEZA DE CARATER CONTINUADO	120	37.210	0	37.330		
Total do Programa				37.366	1.700	39.066		

PROJETO DE LEI  
PLANO PLURIANUAL 2014-2017

ANEXO VI - METAS E PRIORIDADES PARA 2014

Programa : 7010 MANUTENCAO DO GABINETE DO PODER EXECUTIVO

Objetivo : PROGRAMA DE CARATER CONTINUADO PARA MANUTENCAO DO GABINETE DO PODER EXECUTIVO.

Orgao Responsavel Principal : 02.00.00 GABINETE DO PODER EXECUTIVO

Indicador : Unidade de Medida

Indice mais Recente

Indice Futuro 2014

PROGRAMA ADMINISTRATIVO

0,00

0,00

Valores Expressos em R\$ milhares medios / 2013

Acao	Orgao Executor	Produto / Unidade de Medida	Meta Fisica	Desp. Correntes	Desp. de Capital	Total	Valores 2014		
							Carater CONTINUO	Total	
1302 MANUTENCAO DO GABINETE DO PODER EXECUTIVO	IGPE	DESPESA DE CARATER CONTINUADO		0	0	100	100	100	
2302 MANUTENCAO DO GABINETE DO PODER EXECUTIVO	IGPE	DESPESA DE CARATER CONTINUADO		1.605	0	1.605	1.605	1.605	
Total do Programa							1.605	100	1.705

PROJETO DE LEI  
PLANO PLURIANUAL 2014-2017

ANEXO VI - METAS E PRIORIDADES PARA 2014

Programa : 7011 AMPLIACAO DA CAPACIDADE DE INVESTIMENTO

Objetivo :

REALIZAR ESTUDOS CONTINUOS VISANDO O DIRECIONAMENTO DAS  
AÇÕES POSSIBILITANDO O CRESCIMENTO DOS INVESTIMENTOS NA  
CIDADE.

Orgao Responsavel Principal : 12.00.00 SECR.DA FAZENDA

Indicador :

Unidade de Medida

Indice mais Recente

Indice Futuro 2014

VALOR EM R\$

0,00

3.000,00

Valores Expressos em R\$ milhares medios / 2013

Acao	Orgao Executor	Produto / Unidade de Medida	Meta Fisica	Desp. Correntes	Desp. de Capital	Total	Valores 2014	
							Caracter	Unidades
2080 GESTAO DAS PPP'S CELEBRADAS	SEF	DESPESA DE CARATER CONTINUADO		378	0	378	CARATER CONTINUO	
2081 ESTUDOS DE AMPLIACAO DA CAPACIDADE DE INVESTIMENTO	SEF	DESPESA DE CARATER CONTINUADO		500	0	500	CARATER CONTINUO	
2260 ESTUDO DE NOBILITACAO DAS PPP'S	SEF	IMPLANTACAO (OTDS)	1	2.000	0	2.000	UNIDADES	
Total do Programa						2.878	0	2.878

PROJETO DE LEI  
PLANO FLORENTIAL 2014-2017

ANEXO VI - METAS E PRIORIDADES PARA 2014

Programa : 7012 PLANEJAMENTO, ADMINISTRACAO E FINANÇAS

Objetivo :

PROGRAMA DE CARATER CONTINUADO PARA MANUTENCAO DOS SERVICOS  
E ACOES DA SECRETARIA.

Orgao Responsavel Principal : 12.00.00 SECR DA FAZENDA

Indicador : Unidade de Medida | Índice mais Recente | Índice Futuro 2014

PROGRAMA ADMINISTRATIVO | NENHUM | 0,00 | 0,00

Valores Expressos em R\$ milhares médios / 2013

Acao	Orgao Executor	Produto / Unidade de Medida	Meta Fisica	Valores 2014		Total
				Desp. Correntes	Desp. de Capital	
0001 PASEP - GERAL	SEP	DESPESA DE CARATER CONTINUADO	CARATER CONTINUO	6.500	0	6.500
0004 SERVICO DA DIVIDA INTERNA	SEP	DESPESA DE CARATER CONTINUADO	CARATER CONTINUO	7.848	37.000	24.848
0005 SERVICO DA DIVIDA EXTERNA	SEP	DESPESA DE CARATER CONTINUADO	CARATER CONTINUO	1.374	14.000	15.374
0006 INDENIZACOES	SEP	DESPESA DE CARATER CONTINUADO	CARATER CONTINUO	300	0	300
0007 PRECATORIOS JUDICIAIS - ALIMENTICIA	SEP	DESPESA DE CARATER CONTINUADO	CARATER CONTINUO	1.250	0	1.250
0008 PRECATORIOS JUDICIAIS - NAO ALIMENTICIA	SEP	DESPESA DE CARATER CONTINUADO	CARATER CONTINUO	90	0	90
0009 PRECATORIOS JUDICIAIS - ACOES DE DESAPROPRIACAO	SEP	DESPESA DE CARATER CONTINUADO	CARATER CONTINUO	0	4.200	4.200
2305 FISCALIZACAO DE POSTURAS	SEP	DESPESA DE CARATER CONTINUADO	CARATER CONTINUO	10.370	0	10.370
2306 MANUTENCAO DA SECRETARIA DA FAZENDA	SEP	DESPESA DE CARATER CONTINUADO	CARATER CONTINUO	13.301	0	13.301
9999 RESERVA DE CONTINGENCIA	SEP	DESPESAS ADMINISTRATIVAS	NENHUM	500	0	500
Total do Programa				41.533	35.200	76.733

PROJETO DE LEI  
PLANO PLURIANUAL 2014-2017

ANEXO VI - METAS E PRIORIDADES PARA 2014

Programa : 8001 DESPESA CIVIL

Objetivo : DESENVOLVER AÇÕES DE PREVENÇÃO E ATENDIMENTO EM SITUAÇÕES E  
EMERGENCIAS E DE CALAMIDADE PÚBLICA.

Orgão Responsável Principal : 13.00.00 SECR. DE GOVERNO E SEGURANÇA COMUNITARIA

Indicador : Unidade de Medida Índice mais Recente Índice Futuro 2014

ASSISTENCIA EM EMERGENCIAS UNIDADES 2.784,00 1.977,00

TRANSFERENCIA DE FAMILIAS DE AREAS DE RISCO UNIDADES 200,00 200,00

Valores Expressos em R\$ milhares medios / 2013

Ação	Orgão Executor	Produto / Unidade de Medida	Meta Física	Desp. Correntes	Desp. de Capital	Total	Valores 2014	
							UNIDADES	UNIDADES
1076 MANUTENÇÃO E MODERNIZAÇÃO DA DEFESA CIVIL	SBG	DESPESA DE CARATER CONTINUADO	CARATER CONTINUO	0	35	35		
2025 PREVENÇÃO E MONITORAMENTO DAS ÁREAS DE RISCO	SBG	DESPESA DE CARATER CONTINUADO	CARATER CONTINUO	10	0	10		
2026 MANUTENÇÃO E MODERNIZAÇÃO DA DEFESA CIVIL	SBG	DESPESA DE CARATER CONTINUADO	CARATER CONTINUO	85	0	85		
2101 ASSISTÊNCIA EM EMERGENCIAS	SBG	ATENDIMENTO A FAMILIAS EM AREAS DE RISCO	UNIDADES	1977	0	10		
2102 TRANSFERENCIA DE FAMILIAS DE AREAS DE RISCO E ALGOO DEL SOCIAL	SBG	FAMILIAS REMOVIDAS	UNIDADES	200	0	10		
Total do Programa				115	35	150		

PROJETO DE LEI  
 PLANO PLURIANUAL 2014-2017  
 ANEXO VI - METAS E PRIORIDADES PARA 2014

Programa : 8002 SEGURANCA URBANA

Objetivo :

MELHORAR A SENSACAO DE SEGURANCA NOS ESPACOS PUBLICOS.

Orgao Responsavel Principal : 13.00.00 SECR. DE GOVERNO E SEGURANCA COMUNITARIA

Indicador : Unidades de Medida

Indice mais Recente

Indice Futuro 2014

UNIDADES	3.134,00	2.507,00
SEGURANCA COMUNITARIA ESCOLAR	800,00	1.200,00
SEGURANCA COMUNITARIA DE PROPRIO E SERVICOS	816,00	668,00
ATIVIDADE DELEGADA - REDUCAO FURTOS	10.095,00	9.076,00
ATIVIDADE DELEGADA - ATENDIMENTO OCORRENCIAS ENTORPECENTES	180,00	216,00

Valores Expressos em R\$ milhares medios / 2013

Anexo	Orgao Executor	Produto / Unidade de Medida	Meta Fisica	Desp. Correntes	Desp. de Capital	Total	Valores 2014	
1027	MANUTENCAO E MODERNIZACAO DA SEGURANCA	DESPEZA DE CARATER CONTINUADO		0	350	350		
1028	SEGURANCA COMUNITARIA DE PROPRIO E SERVICOS	DESPEZA DE CARATER CONTINUADO		15	0	15		
1104	CENTRO DE OPERACOES E INTELIGENCIA	CAMERAS DE MONITORAMENTO	10	0	200	200		
2027	MANUTENCAO E MODERNIZACAO DA SEGURANCA	DESPEZA DE CARATER CONTINUADO	10	26.657	0	26.657		
2028	SEGURANCA COMUNITARIA DE PROPRIO E SERVICOS	DESPEZA DE CARATER CONTINUADO	10	25	0	25		
2029	COORDENADORIA E COVIDORIA DA GUARDA CIVIL MUNICIPAL	DESPEZA DE CARATER CONTINUADO	10	10	0	10		
2030	ATIVIDADE DELEGADA	DESPEZA DE CARATER CONTINUADO	10	1.440	0	1.440		
2105	DISQUE DENUNCIA	DIVULGACAO MIDIA IMPRESSA	228	133	0	133		
2106	CENTRO DE FORMACAO E APERFEIÇOAMENTO EM SEGURANCA URBANA	GCM CAPACITADO	120	95	0	95		
Total do Programa				28.375	550	28.925		



PROJETO DE LEI  
PLANO PLURIANUAL 2014-2017

ANEXO VI - METAS E PRIORIDADES PARA 2014

Programa : 8003 SINAL VERDE TRANSITO RACIONAL

Objetivo : PROGRAMA CONTINUO

Orgao Responsavel Principal : 09.00.00 SECR. DE MOBILIDADE E DES. URBANO E OBRAS

Indicador : Unidade da Medida | Produto / Unidade de Medida

PROGRAMA ADMINISTRATIVO | NENHUM

Indice mais Recente | Indice Futuro 2014

0,00 | 0,00

Valores Expressos em R\$ milhares medios / 2013

Valores 2014

Acso	Orgao Executor /	Produto / Unidade de Medida	Meta Fisica	Desp. Correntes	Desp. de Capital	Total
1107 MODERNIZACAO, MELHORIA E MANUTENCAO DO SISTEMA VIAR	SENHOR	DESPESA DE CARATER CONTINUADO		0	500	500
IO				11.500	0	11.500
1207 MODERNIZACAO, MELHORIA E MANUTENCAO DO SISTEMA VIAR	SENHOR	DESPESA DE CARATER CONTINUADO				
IO						
Total do Programa			11.500	500		12.000

PROJETO DE LEI  
PLANO PLURIANUAL 2014-2017

ANEXO VI - METAS E PRIORIDADES PARA 2014

RESUMO POR ORGÃOS RESPONSÁVEIS

Valores Expressos em R\$ milhares reais / 2014

ORGÃOS	A C O R S				TOTAL
	PROJETOS	ATIVIDADES	OPER. ESP.	TOTAL	
02.00.00	GABINETE DO PODER EXECUTIVO	100	1.605	0	1.705
05.00.00	SECR.DA ADMINISTRACAO	3.464	58.948	0	62.412
06.00.00	SECR.DA CULTURA	3.969	12.055	0	16.024
07.00.00	SECR.DO DESENV.ECONOMICO E TRABALHO	6.605	8.395	0	15.000
08.00.00	SECR.DE DESENVOLVIMENTO SOCIAL	2.686	45.977	0	48.663
09.00.00	SECR.DE MOBILIDADE E DES. URBANO E OBRAS	100.150	53.313	0	153.463
10.00.00	SECR.DA EDUCACAO	65.800	343.465	0	409.265
11.00.00	SECR.DE ESPORTE E LAZER	364	12.366	0	12.730
12.00.00	SECR.DA FAZENDA	4.400	26.749	52.562	83.711
13.00.00	SECR.DE GOVERNO E SEGURANCA COMUNITARIA	650	37.659	0	38.309
14.00.00	SECR.DO MEIO AMBIENTE	804	11.498	0	12.302
15.00.00	SECR.DA HABITACAO E REGUL.FUNDIARIA	1.730	7.417	0	9.147
16.00.00	SECR.DE NEGOCIOS JURIDICOS	300	14.210	0	14.510
17.00.00	SECR.DE PLANEJAMENTO E GESTAO	22.361	16.579	0	38.940
18.00.00	SECR.DA SAUDE	19.156	373.205	0	392.361
19.00.00	SECR.DE SERVICOS PUBLICOS	10.976	136.524	0	147.500
01.00.00	CAMARA MUNICIPAL	1.700	37.366	0	39.066
24.00.00	SERVICO AUTONOMO DE AGUA E ESGOTO (SAAB)	76.707	170.688	0	247.395
21.00.00	FUNDACAO DE SEG.SOCIAL DOS SERV.PUBLICOS MUNICIPAIS (FUNSERV)	10.150	141.278	0	151.428
23.00.00	EMPRESA DE DESENVOLVIMENTO URBANO	300	199.033	0	199.333
22.00.00	FOND.DE SEG.SOCIAL DOS SERV.PUBLICOS MUNICIPAIS - SAUDE	180	53.954	0	54.134
28.00.00	EMP MON PARQUE TECNOLOGICO DE SOROCABA	2.085	3.915	0	6.000
TOTAL		134.637	1.766.199	52.562	2.153.198

TOTAL DAS DESPESAS CORRENTES : 4.125.925

TOTAL DAS DESPESAS DE CAPITAL: 621.646

TOTAL DA RESERVA DE CONTINGENCIA : 53.500



173

# Câmara Municipal de Sorocaba

Estado de São Paulo

Nº

Sorocaba, 21 de agosto de 2013..

A Sua Excelência o Senhor  
**PAULO FRANCISCO MENDES**  
Presidente da Comissão de Economia, Finanças, Orçamento e Parcerias

Senhor Presidente,

Encaminhamos a Vossa Excelência o *Projeto de Lei n. 303/2013, do Sr. Prefeito Municipal, estabelece o Plano Plurianual do Município de Sorocaba para o período 2014 a 2017 e define as metas e prioridades da Administração Pública Municipal para o exercício de 2014, para o exame formal e adaptações do projeto, se necessárias, pelo prazo máximo de 5 (cinco) dias.*

Atenciosamente,

  
**JOSÉ FRANCISCO MARTINEZ**  
*Presidente*

Martii/

Recebido  
21/08/13  
José Carlos K.D.





# Câmara Municipal de Sorocaba

Estado de São Paulo

174

Nº

ASSUNTO: Cronograma referente ao PL303 /2013 - Plano Plurianual 2014 a 2017.

	RECEBI	DATA
ANSELMO ROLIM NETO	<i>[Signature]</i>	21/08/13
ANTONIO CARLOS SILVANO	<i>[Signature]</i>	21/08/13
FERNANDO ALVES LISBOA DINI	<i>[Signature]</i>	21/08/13
FRANCISCO CARLOS SILVEIRA LEITE	<i>[Signature]</i>	21/08/13
FRANCISCO FRANÇA DA SILVA	<i>[Signature]</i>	21/08/13
GERVINO CLÁUDIO GONÇALVES	<i>[Signature]</i>	21/08/13
IRINEU DONIZETI DE TOLEDO	<i>[Signature]</i>	21/08/13
IZÍDIO DE BRITO CORREIA	<i>[Signature]</i>	21/08/13
JESSÉ LOURES DE MORAES	<i>[Signature]</i>	21/08/13
JOSÉ ANTONIO CALDINI CRESPO	<i>[Signature]</i>	21/08/13
JOSÉ APOLO DA SILVA	<i>[Signature]</i>	20/08/13
JOSÉ FRANCISCO MARTINEZ	<i>[Signature]</i>	21/08/13
LUIS SANTOS PEREIRA FILHO	<i>[Signature]</i>	21/08/13
MÁRIO MARTE MARINHO JÚNIOR	<i>[Signature]</i>	21/08/13
MAURÍCIO RODRIGUES DA SILVA	<i>[Signature]</i>	21/08/13
PAULO FRANCISCO MENDES	<i>[Signature]</i>	21/08/13
RODRIGO MAGANHATO	<i>[Signature]</i>	21/08/13
SAULO DA SILVA	<i>[Signature]</i>	21/08/13
VALDECIR MOREIRA DA SILVA	<i>[Signature]</i>	21/08/13
WALDOMIRO RAIMUNDO DE FREITAS	<i>[Signature]</i>	21/08/13
SECRETARIA GERAL	<i>[Signature]</i>	21/08/13
SECRETARIA JURÍDICA	<i>[Signature]</i>	21.08.2013
SECRETARIA DE COMUNICAÇÃO	<i>[Signature]</i>	21.08.2013
DIVISÃO DE EXPEDIENTE		
DIVISÃO DE FINANÇAS	<i>[Signature]</i>	21.08.2013
TV LEGISLATIVA	<i>[Signature]</i>	21.08.2013
IMPRESA INTERNA	<i>[Signature]</i>	21.08.2013
PORTARIA	<i>[Signature]</i>	21/08/13
COPA	<i>[Signature]</i>	21/08/13



# Câmara Municipal de Sorocaba

## CRONOGRAMA DO PROJETO DE LEI N. 303/2013

### Plano Plurianual

#### AGOSTO

ATIVIDADES	Dia/Mês	Dia/Semana
CEFOP – Exame formal e adequações (*)	21 a	(quarta-feira)
	27	(terça-feira)

#### SETEMBRO

ATIVIDADES	Dia/Mês	Dia/Semana
Audiência com a Secretaria de Finanças, SAAE E FUNSERV - às 9 horas	4	(quarta-feira)
Apresentação de Emendas em 1ª discussão	05 a	(quinta-feira)
	11	(quarta-feira)
Parecer da CEFOP às emendas em 1ª discussão	12 a	(quinta-feira)
	18	(quarta-feira)
Primeira discussão e votação	24	(terça-feira)
Apresentação de Emendas em 2ª discussão	25 a	(quarta-feira)
	1º/10	(terça-feira)

#### OUTUBRO

ATIVIDADES	Dia/Mês	Dia/Semana
Parecer da CEFOP às emendas em 2ª discussão	02 a	(quarta-feira)
	08	(terça-feira)
Segunda discussão e votação	15	(terça-feira)
Votação da Redação Final	24	(quinta-feira)

(\*) CEFOP - Comissão de Economia, Finanças, Orçamento e Parcerias



# Câmara Municipal de Sorocaba

Estado de São Paulo

Nº

## DESPACHO

APROVADO

Presidente: \_\_\_\_\_

Em 22 de AGOSTO de 2013.

REQUERIMENTO N.º: **2014**

**ASSUNTO: REALIZAÇÃO DE AUDIÊNCIA PÚBLICA PARA DISCUSSÃO DO PROJETO DE LEI Nº 303/2013 - PLANO PLURIANUAL 2014 – 2017, NO DIA 04 DE SETEMBRO DE 2013, ÀS 9 HORAS.**

REQUEIRO à Mesa, ouvido o Plenário, seja realizada Audiência Pública para discussão do Projeto de Lei nº 303/2013 - Plano Plurianual 2014 – 2017, no dia 04 de setembro de 2013, às 9 horas.

S/S., 21 de agosto de 2013.

  
**PAULO FRANCISCO MENDES**  
Presidente da Comissão de Economia,  
Finanças, Orçamento e Parcerias

  
**RODRIGO MAGANHATO**  
Membro

  
**IZÍDIO DE BRITO CORREIA**  
Membro

RECEBIDO SENAL  
CÂMARA MUNICIPAL DE SOROCABA  
21-AGO-2013-14:12:127103-1/1





# Câmara Municipal de Sorocaba

Estado de São Paulo

Av. Eng. Carlos Reinaldo Mendes, n.º 2.945 - Alto da Boa Vista - CEP 18.013-904

Tel/Fax.: (0XX15) 3238-1111


Home Page: <http://www.camarasorocaba.sp.gov.br>

Nº

1211

Sorocaba, 21 de agosto de 2013.

Ao Ilustríssimo Senhor  
**AURILIO SÉRGIO COSTA CAIADO**  
Secretário Municipal de Finanças

  
21/08/13

Assunto: "*Audiência Pública - PPA 2014/2017*"

Senhor Secretário,

Convidamos Vossa Senhoria para participar da Audiência Pública, a realizar-se no próximo dia *04 de setembro, quarta-feira, às 09 horas*, no Plenário desta Casa de Leis, à Avenida Engenheiro Carlos Reinaldo Mendes, n.º 2.945, em atendimento ao Art. 44., da Lei Federal n.º 10.257/2001 (Estatuto da Cidade) combinado com a alínea f), inciso III do Art. 4º, do mesmo instituto, para discutir sobre o *Projeto de Lei n. 303/2013, do Sr. Prefeito Municipal, estabelece o Plano Plurianual do Município de Sorocaba para o período 2014 a 2017 e define as metas e prioridades da Administração Pública Municipal para o exercício de 2014.*

Aproveitamos o ensejo para renovar nossos protestos de estima e consideração.

Atenciosamente,

  
**JOSÉ FRANCISCO MARTINEZ**  
Presidente





# Câmara Municipal de Sorocaba

Estado de São Paulo

Av. Eng. Carlos Reinaldo Mendes, n.º 2.945 - Alto da Boa Vista - CEP  
18.013-904

Tel/Fax.: (0XX15) 3238-1111

Home Page: <http://www.camarasorocaba.sp.gov.br>

Nº 1212

Sorocaba, 21 de agosto de 2013.

Ao Ilustríssimo Senhor  
**WILSON UNTERKIRCHER FILHO**  
Diretor do SAAE

Assunto: "*Audiência Pública - PPA 2014/2017*"

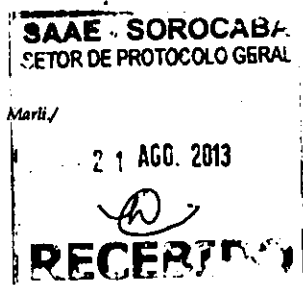
Senhor Diretor,

Convidamos Vossa Senhoria para participar da Audiência Pública, a realizar-se no próximo dia *04 de setembro, quarta-feira, às 09 horas*, no Plenário desta Casa de Leis, à Avenida Engenheiro Carlos Reinaldo Mendes, n.º 2.945, em atendimento ao Art. 44., da Lei Federal n.º 10.257/2001 (Estatuto da Cidade) combinado com a alínea f), inciso III do Art. 4º, do mesmo instituto, para discutir sobre o *Projeto de Lei n. 303/2013, do Sr. Prefeito Municipal, estabelece o Plano Plurianual do Município de Sorocaba para o período 2014 a 2017 e define as metas e prioridades da Administração Pública Municipal para o exercício de 2014.*

Aproveitamos o ensejo para renovar nossos protestos de estima e consideração.

Atenciosamente,

**JOSÉ FRANCISCO MARTINEZ**  
*Presidente*







# Câmara Municipal de Sorocaba

Estado de São Paulo

Av. Eng. Carlos Reinaldo Mendes, n.º 2.945 - Alto da Boa Vista - CEP 18.013-904

Tel/Fax.: (0XX15) 3238-1111

Home Page: <http://www.camarasorocaba.sp.gov.br>

Nº

1213

Sorocaba, 21 de agosto de 2013.

A Sua Excelência a Senhora  
**ANA PAULA FÁVERO SAKANO**  
Presidente da FUNSERV

Assunto: "Audiência Pública - PPA 2014/2017"

Senhora Presidente,

Convidamos Vossa Senhoria para participar da Audiência Pública, a realizar-se no próximo dia *04 de setembro, quarta-feira, às 09 horas*, no Plenário desta Casa de Leis, à Avenida Engenheiro Carlos Reinaldo Mendes, n.º 2.945, em atendimento ao Art. 44., da Lei Federal nº 10.257/2001 (Estatuto da Cidade) combinado com a alínea f), inciso III do Art. 4º, do mesmo instituto, para discutir sobre o *Projeto de Lei n. 303/2013, do Sr. Prefeito Municipal, estabelece o Plano Plurianual do Município de Sorocaba para o período 2014 a 2017 e define as metas e prioridades da Administração Pública Municipal para o exercício de 2014.*

Aproveitamos o ensejo para renovar nossos protestos de estima e consideração.

Atenciosamente,

**JOSÉ FRANCISCO MARTINEZ**  
Presidente

Martí/

Recebido por:   
Em 21/08/13  
Fundação da Seguridade Social dos Servidores Públicos Municipais de Sorocaba  
horas





# Câmara Municipal de Sorocaba

Estado de São Paulo

Av. Eng. Carlos Reinaldo Mendes, n.º 2.945 - Alto da Boa Vista - CEP 18.013-904

Tel/Fax.: (0XX15) 3238-1111

Home Page: <http://www.camarasorocaba.sp.gov.br>

Nº

1214

Sorocaba, 21 de agosto de 2013.

Ao Excelentíssimo Senhor  
ANTONIO CARLOS PANNUNZIO  
Prefeito Municipal de Sorocaba

**Assunto: "Convite de Audiência Pública para publicação na imprensa oficial"**

Excelentíssimo Senhor Prefeito Municipal,

Encaminhamos a Vossa Excelência, cópia do convite da Audiência Pública, a ser realizada nesta Casa, para discussão do Projeto de Lei n. 303/2013 - Plano Plurianual do Município para o período 2014 a 2017, convidando a população sorocabana, para publicação na Imprensa Oficial do Município, do dia 23 de agosto p.f.

Respeitosamente,

JOSÉ FRANCISCO MARTINEZ  
*Presidente*

Maril/





# Câmara Municipal de Sorocaba

Estado de São Paulo

Nº

## CONVITE

Convidamos Vossa Excelência para participar da Audiência Pública, por solicitação da Comissão de Economia, Finanças, Orçamento e Parcerias, para discussão do Projeto de Lei n. 303/2013, do Sr. Prefeito Municipal, estabelece o Plano Plurianual do Município de Sorocaba para o período 2014 a 2017 e define as metas e prioridades da Administração Pública Municipal para o exercício de 2014, a realizar-se no próximo dia **04 de setembro, quarta-feira, às 9 horas**, no Plenário desta Casa de Leis, à Avenida Engenheiro Carlos Reinaldo Mendes, n.º 2.945 – Alto da Boa Vista.

Sorocaba, 21 de agosto de 2013.

**JOSÉ FRANCISCO MARTINEZ**  
*Presidente*

Martí./





# Câmara Municipal de Sorocaba

Estado de São Paulo

Nº

“MUNICÍPIO DE SOROCABA” 23 DE AGOSTO DE 2013 / Nº 1.598

FOLHA 1 DE 1

Nº

## CONVITE

Convidamos Vossa Excelência para participar da Audiência Pública, por solicitação da Comissão de Economia, Finanças, Orçamento e Parcerias, para discussão do Projeto de Lei n. 303/2013, do Sr. Prefeito Municipal, estabelece o Plano Plurianual do Município de Sorocaba para o período 2014 a 2017 e define as metas e prioridades da Administração Pública Municipal para o exercício de 2014, a realizar-se no próximo dia **04 de setembro, quarta-feira, às 9 horas**, no Plenário desta Casa de Leis, à Avenida Engenheiro Carlos Reinaldo Mendes, n.º 2.945 – Alto da Boa Vista.

Sorocaba, 21 de agosto de 2013.

**JOSÉ FRANCISCO MARTINEZ**  
*Presidente*

Mart/





# Câmara Municipal de Sorocaba

Estado de São Paulo  
Av. Eng. Carlos Reinaldo Mendes, n.º 2.945 - Alto da Boa Vista - CEP 18.013-904

Tel/Fax.: (0XX15) 3238-1111

Home Page: <http://www.camarasorocaba.sp.gov.br>

Nº

Sorocaba, 26 de agosto de 2013.

Ref.: - Projeto de Lei nº 303/2013 - Estabelece o Plano Plurianual do Município de Sorocaba para o período de 2014 a 2017 e define metas e prioridades da Administração Pública Municipal para o exercício de 2014.

A

Sua Excelência o Senhor  
Eng.º JOSÉ FRANCISCO MARTINEZ  
Presidente da Câmara Municipal de Sorocaba

Na conformidade do artigo 43, II, c.c. artigo 124, parágrafo 20, todos do Regimento Interno da Câmara Municipal de Sorocaba, foi encaminhado à Comissão de Economia, Finanças, Orçamento e Parcerias, para apreciação, o Projeto de Lei 303/2013 que trata do Plano Plurianual do Município de Sorocaba para o período de 2014 a 2017 e define metas e prioridades da Administração Pública Municipal para o exercício de 2014, para análise e exame formal, bem como para apreciação da necessidade de eventuais alterações.

De acordo com o projeto proposto pelo prefeito municipal, seus artigos e anexos estão dentro das normas legais (Constituição Federal e Lei Complementar Federal nº 101), sinalizando que nos próximos quatro anos o Município deverá ter uma receita de R\$ 9.985.500.000,00 (nove bilhões, novecentos e oitenta e cinco milhões e quinhentos mil reais), bem como as despesas correntes serão de R\$ 8.235.287.000,00 (oito bilhões, duzentos e trinta e cinco milhões e duzentos e oitenta e sete mil reais) e despesas de capital serão R\$ 1.437.956.000,00 (hum bilhão, quatrocentos e trinta e sete milhões e novecentos e cinquenta e seis mil reais).

Dos programas que contém a peça de planejamento os que se destacam são: Educação Básica com um gasto de R\$ 1.739.032.000,00; Fortalecimento da Atenção Primária a Saúde no valor de R\$ 1.098.005.000,00 e Reestruturação da Rede de Atenção Hospitalar no valor de R\$ 571.231.000,00.





# Câmara Municipal de Sorocaba

Estado de São Paulo  
Av. Eng. Carlos Reinaldo Mendes, n.º 2.945 - Alto da Boa Vista - CEP 18.013-904

Tel/Fax.: (0XX15) 3238-1111

Home Page: <http://www.camarasorocaba.sp.gov.br>

Nº

Como todo primeiro ano de governo, as metas e prioridades da administração para o exercício de 2014 estão fazendo parte deste projeto de Lei.

Com efeito, a luz do Artigo 124 do Regimento Interno da Câmara Municipal de Sorocaba, esta Comissão de Economia, Finanças, Orçamento e Parcerias neste ato emite o parecer.

Nada se opor ao mérito do referido PL.

É O PARECER.

PAULO FRANCISCO MENDES  
Presidente da CEFOP

RODRIGO MAGANHATO  
Membro da CEFOP

IZÍDIO DE BRITO CORREIA  
Membro da CEFOP





# FUNDAÇÃO CULTURAL CRUZEIRO DO SUL

UTILIDADE PÚBLICA MUNICIPAL LEI Nº 5 872, 30/MARÇO/99  
UTILIDADE PÚBLICA ESTADUAL LEI Nº 10390, 05/NOVEMBRO/99

Ilmo. Sr.  
José Francisco Martinez  
DD. Presidente da Câmara Municipal de Sorocaba

Prezado Senhor:

Agradecemos o convite recebido para participarmos da Audiência Pública proposta pelo vereador Paulo Mendes (PSDB) sobre o tema "Plano Plurianual 2014-2017", no dia 04 de setembro.

Aproveitamos a oportunidade para desejar votos de sucesso na realização do evento.

Cordialmente,

Alexandre Issa Latuf  
Presidente Voluntário da Diretoria Executiva



**Prefeitura de  
SOROCABA**

---

# PLANO PLURIANUAL

2014-2017



Secretaria de Planejamento e Gestão

## PPA - Nosso principal Instrumento de Gestão

---

Nosso PPA deixa de ser apenas um documento financeiro preparado para cumprir um preceito constitucional; para se tornar nosso instrumento de realização dos **Objetivos Estratégicos do Governo**, formulados em programas e ações, concebidos para atender o cumprimento do Plano de Governo e os compromissos de campanha.

O **PPA** define os programas e ações, estabelecendo metas e indicadores para **avaliação dos resultados.**

A **LDO** define as diretrizes para elaboração e execução do Orçamento. Apresenta **metas anuais.**

A **LOA** aloca os recursos financeiros para sua **execução.**

# PPA – nosso Plano Estratégico

---

- Objetivo é garantir o alinhamento da alocação de recursos às prioridades e decisões estratégicas ( foco das ações da Prefeitura, Secretarias e empresas publicas para cumprir o Plano de Governo)
- Integrado ao Orçamento Financeiro da Prefeitura; programas estabelecem a ponte entre o Planejamento e o Orçamento
- Numeros financeiros estão suportados por texto descritivo dos objetivos estratégicos e dos programas, ações e projetos por secretaria.
- Resultados dos projetos monitorados por indicadores de progresso e metas de desempenho (gestão por resultados)
- Escritorios de projetos criados para dar apoio as secretarias na execução
- do plano

# Nosso PPA • Programas e Ações

---

Com base no trabalho de definição de **diretrizes, objetivos e metas** da Administração, feitos em dois seminários com os secretários e nas reuniões individuais, o **PPA** foi concluído contendo:

**37 programas**  
**179 ações**

Das 179 ações, **85** se referem aos **projetos do Governo** para o período de 2014 a 2017. Divididos pelos 4 eixos temáticos, eles devem receber uma ordem de **priorização**, tanto para a sua **execução** como para o **acompanhamento**.

# Nosso PPA • Projetos Prioritários


Cidade Humana e Educadora	Cidade Viva e Bonita	Cidade Moderna e de Oportunidades	Cidade com Gestão Eficiente
Fortalecimento da Atenção Básica e Melhoria no Atendimento	Implantação de novos parques	Melhor transporte coletivo (BRT)	Gestão do Atendimento ao Cidadão e suas demandas
Construção do Hospital de Clínicas de Sorocaba	Gestão de Resíduos Sólidos	Mobilidade Urbana – Intervenções viárias	Transparência Pública e Acesso à Informação
Ampliação da rede de escolas e creches	Programas Viva o Centro e Viva Bairros – Ocupação de espaços na cidade	Qualificação profissional	Sistemas de Informação Estratégicos e Gestão por Resultados
Reformulação da Educação em Tempo Integral	Ampliação significativa da Iluminação Pública	Ampliação e melhorias no tratamento de água e esgoto	Eficiência e Eficácia do Gasto Público e ampliação da capacidade de investimentos
Gestão de Políticas Sociais e Defesa de Direitos	Manutenção viária e de calçadas	Plano Municipal de Inovação e Competitividade	Valorização e Qualificação dos Servidores
Programas de Habitação e Regularização Fundiária	Fiscalização de Posturas	Planejamento e Desenvolvimento Urbano	Infovia – Criação da rede integrada de telecom

# Mensagem do Prefeito

---

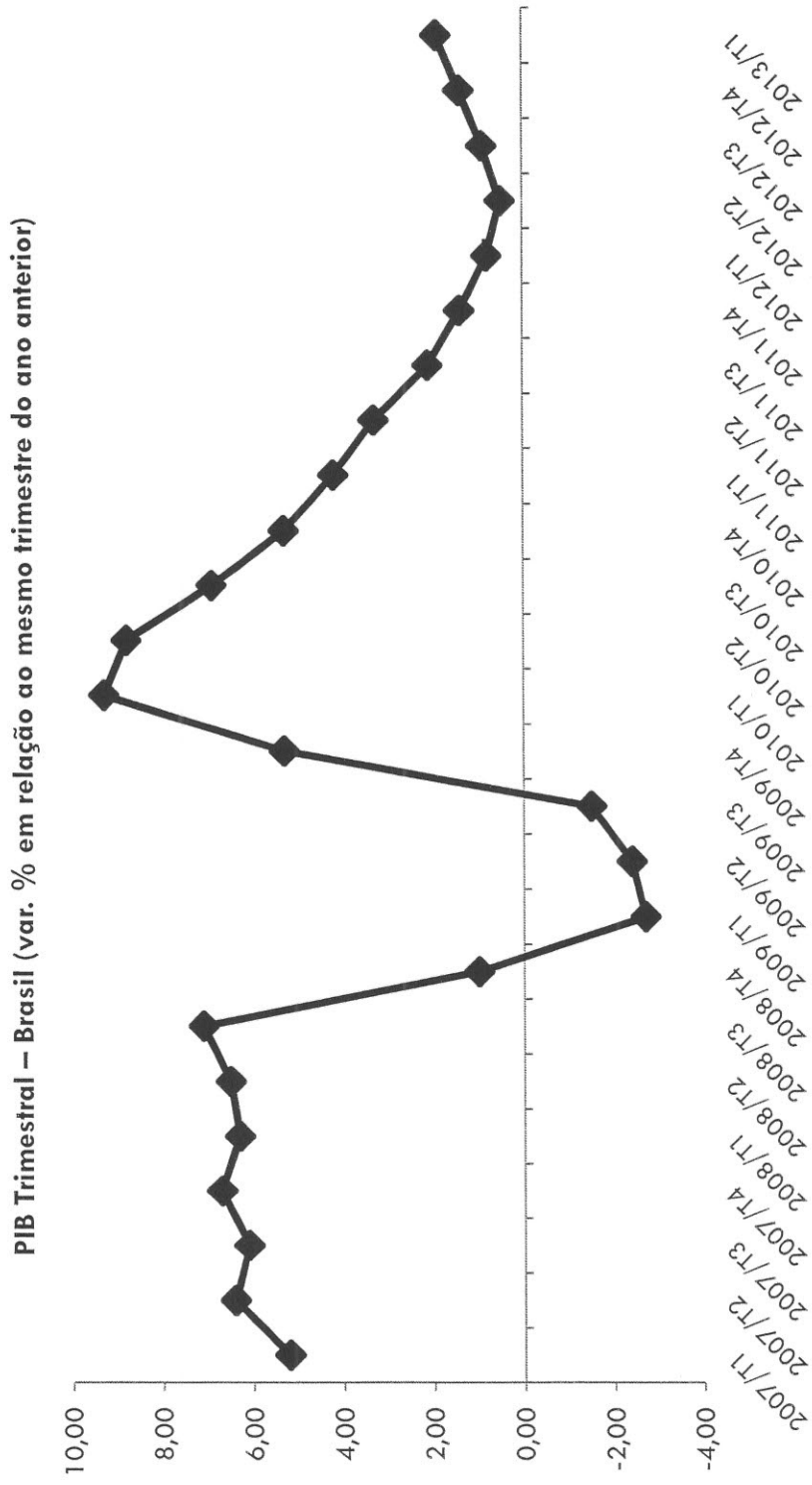
- “nosso PPA apresenta as premissas norteadoras e projeções financeiras consolidadas que fornecem ao Poder Legislativo e a cada um dos cidadãos sorocabanos os indicadores necessários a permanente fiscalização e acompanhamento da máquina pública “

Secretaria da Fazenda



# Cenário Econômico Nacional

## □ Baixo crescimento do Produto Interno Bruto (PIB)



Fonte: IBGE



# Cenário Econômico Internacional

---

- Crise Europeia: Grécia, Espanha, Portugal e Itália.
- Redução das perspectivas de crescimento chinês:
  - ✓ Reformas estruturais e redução dos investimentos e das exportações.
- EUA: Recuperação gradual.

# Reflexos sobre a Arrecadação

---

- Risco de queda na atividade econômica de Sorocaba
  - ✓ Produção e Investimentos estagnados ou em lenta recuperação.
  - ✓ Exportações de Sorocaba em queda significativa.
  - ✓ Desaceleração da geração de empregos.
  - ✓ Perda de dinamismo no setor de Serviços.

# Hipóteses Adotadas

Indicadores Projetados - Relatório Focus/BC	2013	2014
PIB (% do crescimento)	2,24	2,6
Inflação - IPCA (%)	5,75	5,87
Taxa de Câmbio - fim de período (R\$/US\$)	2,25	2,3
Meta Taxa Selic - fim de período	9,25	9,25

Fonte: Relatório Focus do Banco Central, 2 de agosto de 2013

Período	PIB	Inflação - IPCA	Projeção da Receita Tributária
2014	2,24%	5,75%	7,99%
2015-2017	2,60%	5,87%	8,47%

# Receitas da PMS

Receita da PMS (em R\$)	2014	2015	2016	2017
Receita Tributaria	521.820.000	581.900.000	631.200.000	684.600.000
Receita Patrimonial	12.950.000	14.000.000	15.200.000	16.500.000
Transferências Correntes	984.780.000	1.068.200.000	1.158.500.000	1.256.600.000
Outras Receitas Correntes	68.920.000	74.800.000	81.100.000	88.000.000
Deduções de Receita para o Fundeb	-124.870.000	-131.100.000	-137.700.000	-144.600.000
<b>Total Receitas Correntes</b>	<b>1.463.710.000</b>	<b>1.607.900.000</b>	<b>1.748.400.000</b>	<b>1.901.200.000</b>
Operações de Credito	51.420.000	179.080.000	90.500.000	0
Alienação de Bens	10.000	10.000	10.000	10.000
Transferências de Capital	20.400.000	20.500.000	20.100.000	20.200.000
Outras Receitas de Capital	0	0	0	0
<b>Total Receitas de Capital</b>	<b>71.830.000</b>	<b>199.590.000</b>	<b>110.610.000</b>	<b>20.210.000</b>
<b>Total das Receitas</b>	<b>1.535.540.000</b>	<b>1.807.490.000</b>	<b>1.859.010.000</b>	<b>1.921.410.000</b>

# Receitas do SAAE

Receitas do SAAE (em R\$)	2014	2015	2016	2017
Receita Tributaria	228.000	255.000	289.000	324.000
Receita Patrimonial	784.000	878.000	984.000	990.000
Receita de Serviços	180.450.000	200.150.000	224.000.000	252.000.000
Outras Receitas Correntes	20.000.000	22.000.000	24.804.000	26.700.000
<b>Total Receitas Correntes</b>	<b>201.462.000</b>	<b>223.283.000</b>	<b>250.077.000</b>	<b>280.014.000</b>
Operações de Crédito	28.232.000	64.256.000	47.256.000	8.000.000
Transferências de Capital	20.200.000	20.868.000	9.750.000	0
<b>Total Receitas de Capital</b>	<b>48.432.000</b>	<b>85.124.000</b>	<b>57.006.000</b>	<b>8.000.000</b>
<b>Total das Receitas</b>	<b>249.894.000</b>	<b>308.407.000</b>	<b>307.083.000</b>	<b>288.014.000</b>

# Receitas da Urbes

Receitas da URBES (em R\$)	2014	2015	2016	2017
Receita Patrimonial	984.000	1.081.000	1.189.000	1.307.000
Receita de Serviços	142.864.000	150.907.000	158.953.000	166.000.000
Outras Receitas Correntes	325.000	341.000	359.000	376.000
<b>Total Receitas Correntes</b>	<b>144.173.000</b>	<b>152.329.000</b>	<b>160.501.000</b>	<b>167.683.000</b>
Alienação de Bens	3.000	3.000	3.000	3.000
<b>Total Receitas de Capital</b>	<b>3.000</b>	<b>3.000</b>	<b>3.000</b>	<b>3.000</b>
<b>Receita Intra-Orçamentária</b>	<b>26.340.000</b>	<b>27.584.000</b>	<b>28.883.000</b>	<b>30.243.000</b>
<b>Total das Receitas</b>	<b>170.516.000</b>	<b>179.916.000</b>	<b>189.387.000</b>	<b>197.929.000</b>



# Receitas da Funserv

Receitas da FUNSERV (em R\$)	2014	2015	2016	2017
Receita Intra-Orçamentária (Saúde)	42.975.000	44.526.000	46.116.000	47.744.000
Receita Intra-Orçamentária (Previdência)	181.436.000	190.299.000	197.937.000	207.153.000
<b>Total das Receitas</b>	<b>224.411.000</b>	<b>234.825.000</b>	<b>244.053.000</b>	<b>254.897.000</b>

## Receitas da EMPTS – Parque Tecnológico

Receitas da EMPTS (em R\$)	2014	2015	2016	2017
Receita Tributária	7.000	7.000	12.000	12.000
Receita Patrimonial	1.657.000	2.356.000	3.684.000	4.983.000
<b>Total das Receitas</b>	<b>1.664.000</b>	<b>2.363.000</b>	<b>3.696.000</b>	<b>4.995.000</b>



# Receitas do Município

Receitas do Município (em R\$)	2014	2015	2016	2017
Receita Tributaria	522.055.000	582.162.000	631.501.000	684.936.000
Receita de Contribuições	110.000	100.000	100.000	100.000
Receita Patrimonial	16.375.000	18.315.000	21.057.000	23.780.000
Receita de Serviços	323.314.000	351.057.000	382.953.000	418.000.000
Transferências Correntes	984.780.000	1.068.200.000	1.158.500.000	1.256.600.000
Outras Receitas Correntes	89.245.000	97.141.000	106.263.000	115.076.000
Deduções de Receita para o Fundeb	-124.870.000	-131.100.000	-137.700.000	-144.600.000
<b>Total Receitas Correntes</b>	<b>1.811.009.000</b>	<b>1.985.875.000</b>	<b>2.162.674.000</b>	<b>2.353.892.000</b>
Operações de Crédito	79.652.000	243.336.000	137.756.000	8.000.000
Alienação de Bens	13.000	13.000	13.000	13.000
Transferências de Capital	40.600.000	41.368.000	29.850.000	20.200.000
<b>Total Receitas de Capital</b>	<b>120.265.000</b>	<b>284.717.000</b>	<b>167.619.000</b>	<b>28.213.000</b>
<b>Total de Receitas Intra-Orçamentárias</b>	<b>250.751.000</b>	<b>262.409.000</b>	<b>272.936.000</b>	<b>285.140.000</b>
<b>Total das Receitas</b>	<b>2.182.025.000</b>	<b>2.533.001.000</b>	<b>2.603.229.000</b>	<b>2.667.245.000</b>

# Orçamento do Município

DESCRIÇÃO	ESTIMADO 2014	ESTIMADO 2015	ESTIMADO 2016	ESTIMADO 2017
CHEFIA DO EXECUTIVO	R\$ 1.705.000	R\$ 1.773.000	R\$ 1.861.000	R\$ 1.954.000
PLANEJAMENTO E GESTAO	R\$ 38.940.000	R\$ 40.499.000	R\$ 42.528.000	R\$ 44.833.000
NEGOCIOS JURIDICOS	R\$ 14.510.000	R\$ 15.091.000	R\$ 15.845.000	R\$ 16.637.000
ADMINISTRAÇÃO	R\$ 62.412.000	R\$ 64.910.000	R\$ 68.156.000	R\$ 71.562.000
FAZENDA	R\$ 83.711.000	R\$ 85.898.000	R\$ 89.690.000	R\$ 92.107.000
DESENVOLVIMENTO SOCIAL	R\$ 48.663.000	R\$ 50.610.000	R\$ 53.140.000	R\$ 55.797.000
HABITAÇÃO	R\$ 9.147.000	R\$ 9.513.000	R\$ 9.989.000	R\$ 10.488.000
MOBILIDADE E OBRAS	R\$ 153.463.000	R\$ 316.802.000	R\$ 252.890.000	R\$ 265.600.000
EDUCACAO	R\$ 409.265.000	R\$ 425.656.000	R\$ 446.964.000	R\$ 471.986.000
SAUDE	R\$ 392.361.000	R\$ 396.966.000	R\$ 425.614.000	R\$ 454.295.000
ESPORTE E LAZER	R\$ 12.730.000	R\$ 13.209.000	R\$ 13.855.000	R\$ 14.533.000
DESENVOLVIMENTO ECON.	R\$ 15.000.000	R\$ 15.600.000	R\$ 16.380.000	R\$ 17.199.000
CULTURA	R\$ 14.000.000	R\$ 14.560.000	R\$ 15.288.000	R\$ 16.053.000
SERVICOS PUBLICOS	R\$ 147.500.000	R\$ 153.400.000	R\$ 161.070.000	R\$ 169.123.000
MEIO AMBIENTE	R\$ 12.302.000	R\$ 12.739.000	R\$ 13.296.000	R\$ 13.886.000
GOVERNO E RELACOES INSTIT.	R\$ 38.309.000	R\$ 39.842.000	R\$ 41.834.000	R\$ 43.925.000
CÂMARA MUNICIPAL	R\$ 39.066.000	R\$ 42.787.000	R\$ 46.880.000	R\$ 51.383.000
SAAE	R\$ 247.395.000	R\$ 305.908.000	R\$ 305.583.000	R\$ 286.515.000
FUNSERV - PREVIDÊNCIA	R\$ 151.428.000	R\$ 176.022.000	R\$ 205.145.000	R\$ 237.919.000
FUNSERV - SAÚDE	R\$ 54.134.000	R\$ 59.349.000	R\$ 65.284.000	R\$ 71.813.000
URBES	R\$ 199.333.000	R\$ 210.366.000	R\$ 221.212.000	R\$ 231.530.000
EMPTS	R\$ 6.000.000	R\$ 6.000.000	R\$ 6.000.000	R\$ 6.000.000
<b>TOTAL</b>	<b>R\$ 2.151.374.000</b>	<b>R\$ 2.457.500.200</b>	<b>R\$ 2.518.504.000</b>	<b>R\$ 2.645.138.000</b>

204

# Grandes Números - PPA

---

- **Investimentos** de R\$ 1,3 bilhão no período 2014-2017
  - ✓ Equivalente à 13% do orçamento.
  
- Conforme a **Constituição** Federal:
  - ✓ Gastos em **Saúde** devem ser de 15% da receita resultante de impostos e transferências constitucionais.
  - ✓ Sorocaba tem um gasto estimado em Saúde equivalente à **24%** da receita.
  
- ✓ Gastos em **Educação** devem ser de 25% da receita resultante de impostos e transferências constitucionais.
- ✓ Sorocaba tem um gasto estimado em Educação equivalente à **26%** da receita.

# Ficha Técnica

---

**Rubens Hungria de Lara**

Secretário de Planejamento e Gestão

**Aurílio Sérgio Costa Caiado**

Secretário da Fazenda

## **Colaboradores – Prefeitura**

Cíntia Mesquita

Eduardo Santos Almeida

Flaviano Agostinho de Lima

Juliano Chavaglia de Almeida

Lincoln S. Salazar

Marcelo Duarte Regalado

Marcos Piardi

Ricardo Lopes Fernandes

Renato Vaz Garcia

Tiago Borges

## **Consultores - Fundap**

Alberto Brito

Edsom Ortega Marques

Flávio Arantes dos Santos

Maria Regina Garcia



# Câmara Municipal de Sorocaba

Estado de São Paulo


Nº

ATA DA AUDIÊNCIA PÚBLICA SOBRE O PROJETO DE LEI N. 303/2013 – PPA PARA O PERÍODO 2014 A 2017, REALIZADA NO DIA 04 DE SETEMBRO DE 2013.

Às 9h15 no Plenário da Câmara Municipal de Sorocaba, no dia 04 de setembro de 2013, o Presidente da Comissão de Economia, Finanças, Orçamento e Parcerias, Edil *Paulo Francisco Mendes*, declara aberta a Audiência Pública, para discussão do Projeto de Lei n. 303/2013 – Plano Plurianual do Município para o período 2014 a 2017 e define as metas e prioridades da Administração Pública Municipal para o exercício de 2014. São convidados para fazer parte da Mesa os Srs. Aurílio Sérgio Costa Caiado, Secretário de Finanças; Wilson Unterkircher Filho, Diretor Geral do SAAE; Rubens Hungria de Lara, Secretário de Planejamento e Gestão; João Leandro da Costa Filho, Secretário de Governo e Relações Institucionais; e a Sra. Edith Maria Di Giorgi, Vice-Prefeita e Secretária de Cidadania. Estavam presentes os Srs. José Simões de Almeida, Secretário de Educação; Francisco Moko Yabiku, Secretário de Esportes e Vereador licenciado desta Casa; Prof. Geraldo F. de Almeida, Secretário de Desenvolvimento Econômico; Carlos Eduardo Barbosa João, Diretor Administrativo e Financeiro, representando a Sra. Ana Paula Fávero Sakano, Presidente da FUNSERV; a Sra. Jussara de Lima Carvalho, Secretária do Meio Ambiente; os Edis Izídio de Brito Correia e Rodrigo Maganhato, membros da Comissão de Economia, o Presidente desta Casa José Francisco Martinez, Francisco Carlos da Silva Leite, Maurício Rodrigues da Silva, Valdecir Moreira da Silva e Jessé Loures de Moraes. Os demais assinaram a lista de presença. O Presidente da Comissão de Economia, Finanças, Orçamento e Parcerias, Edil *Paulo Francisco Mendes* passa a palavra ao Secretário de Finanças, Sr. Aurílio Sérgio Costa Caiado, que juntamente com o Sr. Rubens Hungria de Lara, Secretário de Planejamento e Gestão, fazem a exposição das metas e prioridades do Executivo constante do Plurianual, que é considerado o principal instrumento de gestão. A elaboração do Plano teve uma inovação na preparação do documento que deixou de ser apenas financeiro, sendo a principal peça de planejamento, alinhando a alocação de recursos às decisões estratégicas buscando mais benefícios aos cidadãos. Outro elemento novo que foi destacado seria a integração total do Plano Plurianual ao Orçamento da Prefeitura, fazendo uma ponte entre recursos e execução. Para a elaboração desse Plano Plurianual houve a participação de todos os secretários, com a realização de dois seminários e contratação de assessoria externa. O Plano proposto pelo Executivo contém 37 programas, subdivididos em 179 ações, destes, 85 projetos do Governo foram divididos em quatro eixos temáticos: Cidade Humana e Educadora; Cidade Viva e



Bonita; Cidade Moderna e de Oportunidades e Cidade com Gestão Eficiente. O Secretário de Finanças, Sr. Aurílio Sérgio Costa Caiado, destacou que a projeção do gasto público foi baseada no cenário econômico nacional que aponta baixo crescimento do Produto Interno Bruto (PIB) nos próximos anos. Participaram vereadores e munícipes com perguntas e questionamentos. Não havendo mais nenhum questionamento o Presidente da Comissão de Economia, Finanças, Orçamento e Parcerias, Edil *Paulo Francisco Mendes* encerra a presente audiência pública às 13h30.



**PAULO FRANCISCO MENDES**  
*Presidente da Comissão de Economia*



**IZÍDIO DE BRITO CORREIA**  
*Membro*



**RODRIGO MAGANHATO**  
*Membro*

# 2º VOLUME

---

