



CÂMARA MUNICIPAL DE SOROCABA

ESTADO DE SÃO PAULO

Av. Eng. Carlos Reinaldo Mendes, n.º 2.945 - Alto da Boa Vista - CEP 18.013-904
Tel.: (0XX15) 3238-1111. Home Page: <http://www.camarasorocaba.sp.gov.br>

Ofício DEL nº 328/2021

Sorocaba, 19 de outubro de 2021.

Ao Excelentíssimo Senhor
RODRIGO MAGANHATO
Prefeito Municipal de Sorocaba

Assunto: "*Envio de Autógrafo*"

Excelentíssimo Senhor,

Estamos encaminhando à Vossa Excelência o seguinte Autógrafo, já aprovado em definitivo por este Legislativo:

- Autógrafo nº 155/2021 ao Projeto de Lei nº 300/2021;

Sendo só o que nos apresenta para o momento, subscrevemo-nos,

Atenciosamente,



GERVINO CLÁUDIO GONÇALVES
Presidente



CÂMARA MUNICIPAL DE SOROCABA

ESTADO DE SÃO PAULO

AUTÓGRAFO Nº 155/2021

PREFEITURA MUNICIPAL DE SOROCABA

LEI Nº DE DE DE 2021

Estabelece o Plano Plurianual do Município para o quadriênio 2022-2025, define as metas e prioridades da Administração Pública Municipal para o exercício de 2022 e dá outras providências.

PROJETO DE LEI Nº 300/2021, DO EXECUTIVO

A Câmara Municipal de Sorocaba decreta:

Art. 1º Esta Lei estabelece, nos termos do § 1º, art. 165, da Constituição, o Plano Plurianual (PPA) do Município para o quadriênio 2022/2025, no qual são definidas as diretrizes, os objetivos e as metas da administração pública municipal para as despesas de capital e outras delas decorrentes e para as relativas aos programas de duração continuada, na forma dos anexos I a V desta Lei.

§ 1º Fica o Executivo autorizado a modificar a unidade executora ou o órgão responsável por programas, ações e os indicadores e respectivos índices, bem como a adequar as metas físicas em função de modificações nos programas ditados por leis, por leis de diretrizes e por leis orçamentárias e seus créditos adicionais.

§ 2º O Plano Plurianual compreende a atuação de todos os órgãos da Administração Direta e Indireta, inclusive da Câmara Municipal, bem como das empresas em que o Município detém o controle acionário, consideradas, nos termos da Lei Complementar nº 101, de 4 de maio de 2000, de caráter dependente.

§ 3º No caso de empresas de caráter não dependente, somente seus investimentos estão incluídos nos programas e ações constantes dos anexos desta Lei.

Art. 2º São estabelecidas para o quadriênio 2022/2025, as seguintes diretrizes norteadoras da execução dos programas e ações a cargo dos órgãos municipais:

- I - Cidade Urbanizada;
- II - Cidade Humanizada;



CÂMARA MUNICIPAL DE SOROCABA

ESTADO DE SÃO PAULO

III - Cidade Inovadora;

IV - Cidade com Gestão de Transparência.

Art. 3º As estimativas das receitas e dos valores dos programas e ações constantes dos anexos desta Lei são fixadas exclusivamente para conferir consistência ao Plano, não se constituindo em limites para a elaboração das leis de diretrizes orçamentárias, das leis orçamentárias e das suas modificações.

Art. 4º Nas leis orçamentárias ou nas que autorizem a abertura de créditos adicionais, assim como nas leis de diretrizes orçamentárias, e nos créditos extraordinários, poderão ser criados novos programas ou ações, ou modificados os existentes, considerando-se, em decorrência, alterado o Plano Plurianual.

Art. 5º As metas e prioridades da Administração Pública Municipal para o exercício de 2022, na conformidade do exigido pelo § 2º, art. 165, da Constituição, são as fixadas no Anexo VI, integrante desta Lei.

Art. 6º As despesas com a execução da presente Lei correrão por conta de verba orçamentária própria.

Art. 7º Esta Lei entra em vigor na data de sua publicação, produzindo efeitos a partir de 1º de janeiro de 2022.

PROJETO DE LEI
PLANO PLURIANUAL 2022-2025

ANEXO I - FONTES DE FINANCIAMENTO DOS PROGRAMAS DE GOVERNO

Valores expressos em R\$ milhares medios / 2021

RECEITAS ORÇAMENTARIAS	E S T I M A T I V A S				TOTAL
	2022	2023	2024	2025	
DISCRIMINAÇÃO					
RECEITAS CORRENTES					
impostos, taxas e contribuições de melhoria	1.091.937	1.119.231	1.147.207	1.175.882	4.534.257
contribuições	164.821	169.765	174.858	180.104	689.548
receita patrimonial	117.565	118.683	120.022	121.455	477.725
receita agropecuária	0	0	0	0	0
receita industrial	0	0	0	0	0
receita de serviços	229.550	239.350	246.900	252.200	968.000
transferências correntes	1.463.645	1.500.063	1.537.434	1.575.917	6.077.059
outras receitas correntes	55.077	57.353	59.032	59.945	231.407
deduções de receitas/superavit financeiro	-188.626	-193.329	-198.146	-203.083	-783.184
TOTAL RECEITAS CORRENTES	2.933.969	3.011.116	3.087.307	3.162.420	12.194.812
RECEITAS DE CAPITAL					
operações de crédito	329.580	282.984	245.880	106.358	964.802
alienação de bens	101	101	101	101	404
amortização de empréstimos	0	0	0	0	0
transferências de capital	24.095	23.715	2.016	2.016	51.842
outras receitas de capital	23.507	40.657	21.012	20.632	105.808
TOTAL RECEITAS DE CAPITAL	377.283	347.457	269.009	129.107	1.122.856
RECEITAS CORRENTES - INTRA OFSS					
impostos, taxas e contrib. de melhoria - intra ofss	0	0	0	0	0
contribuições - intra ofss	191.334	197.075	202.986	209.075	800.470




PROJETO DE LEI
PLANO PLURIANUAL 2022-2025

ANEXO I - FONTES DE FINANCIAMENTO DOS PROGRAMAS DE GOVERNO

Valores expressos em R\$ milhares medios / 2021

RECEITAS ORCAMENTARIAS	E S T I M A T I V A S				TOTAL
	2022	2023	2024	2025	
DISCRIMINACAO					
receita agropecuaria - intra ofss	0	0	0	0	0
receita industrial - intra ofss	0	0	0	0	0
receita de servicos - intra ofss	0	0	0	0	0
transferencias correntes - intra ofss	0	0	0	0	0
outras receitas correntes - intra ofss	0	0	0	0	0
TOTAL RECEITAS CORRENTES - INTRA	191.334	197.075	202.986	209.075	800.470
RECEITAS DE CAPITAL - INTRA OFSS					
operacoes de credito - intra ofss	0	0	0	0	0
alienacao de bens - intra ofss	0	0	0	0	0
amortizacao de emprestimos - intra ofss	0	0	0	0	0
transferencias de capital - intra ofss	0	0	0	0	0
outras receitas de capital - intra ofss	0	0	0	0	0
TOTAL RECEITAS DE CAPITAL - INTRA	0	0	0	0	0
TOTAL GERAL	3.502.586	3.555.648	3.559.302	3.500.602	14.118.138



PROJETO DE LEI
PLANO PLURIANUAL 2022-2025

ANEXO II - RESUMO POR ORGAOS RESPONSÁVEIS

Valores expressos em R\$ milhares médios / 2021

ORGAOS	PROJETOS	A C O E S			TOTAL
		ATIVIDADES	OPER.	ESP.	
02.00.00 SECR.DE RELACOES INST.E METROPOLITANAS	0	5.912	0	0	5.912
03.00.00 FUNDO SOCIAL DE SOLIDARIEDADE	0	164	0	0	164
04.00.00 SECR.DE GOVERNO	0	28.029	0	0	28.029
05.00.00 SECR.JURIDICA	0	117.223	0	0	117.223
06.00.00 SECR.DE ADMINISTRACAO	688.594	178.036	0	0	866.630
07.00.00 SECR.DE MOBILIDADE E DESENV. ESTRATEGICO	37.587	914.940	0	0	952.527
08.00.00 SECR. DA CIDADANIA	0	181.285	0	0	181.285
09.00.00 SECR. DE SERVICOS PUBLICOS E OBRAS	4.000	848.484	0	0	852.484
10.00.00 SECR. DA EDUCACAO	40.676	2.673.533	0	0	2.714.209
11.00.00 SECR. DE ESPORTES E LAZER	460	57.892	0	0	58.352
12.00.00 SECR. DA FAZENDA	405.100	229.052	311.468	0	945.620
13.00.00 SECR. DE CULTURA	0	41.984	0	0	41.984
14.00.00 SECR. DE DESENV. ECONOMICO, TRABALHO E TUR.	0	35.759	0	0	35.759
15.00.00 SECR. DA HABITACAO E REGUL. FUNDIARIA	0	15.204	0	0	15.204
16.00.00 SECR. DO MEIO AMBIENTE E SUSTENTABILIDADE	0	63.831	0	0	63.831
17.00.00 SECR. DE PLANEJAMENTO	0	88.353	0	0	88.353
18.00.00 SECR. DA SAUDE	132.200	2.395.507	0	0	2.527.707
19.00.00 SECR. DE SEGURANCA URBANA	0	216.974	0	0	216.974
20.00.00 CONTROLADORIA GERAL DO MUNICIPIO	0	22.148	0	0	22.148
21.00.00 SECR. DE COMUNICACAO	0	29.258	0	0	29.258
22.00.00 SECR. DE RECURSOS HUMANOS	0	266.881	0	0	266.881
01.00.00 CAMARA MUNICIPAL	24.990	264.370	0	0	289.360
23.00.00 SERVICO AUTONOMO DE AGUA E ESGOTO (SAAE)	321.960	997.550	0	0	1.319.510
24.00.00 FUND. SEG. SOCIAL. SERV. PUBL. MUNICIP. (PREV)	1.000	1.734.185	0	0	1.735.185

CN-SIFPM

MUNICIPIO DE SOROCABA

CONAM


PROJETO DE LEI
PLANO PLURIANUAL 2022-2025

ANEXO II - RESUMO POR ORGAOS RESPONSAVEIS

Valores expressos em R\$ milhares meios / 2021

ORGAOS	A C O E S			
	PROJETOS	ATIVIDADES	OPER. ESP.	TOTAL
26.00.00 EMPRESA DE DESENVOLVIMENTO URBANO	0	175.852	0	175.852
25.00.00 FUND.SEG.SOCIAL.SERV.PUBL.MUNIC.(SAUDE)	1.000	546.625	0	547.625
27.00.00 EMP.MUN.PARQUE TECNOLOGICO DE SOROCABA	0	20.072	0	20.072
TOTAL	1.657.567	12.149.103	311.468	14.118.138

TOTAL DAS DESPESAS CORRENTES : 12.219.300 TOTAL DAS DESPESAS DE CAPITAL: 1.493.738 TOTAL DA RESERVA DE CONTINGENCIA : 405.100



PROJETO DE LEI
PLANO PLURIANUAL 2022-2025

ANEXO III - RESUMO POR PROGRAMA

Valores expressos em R\$ milhares médios / 2021

PROGRAMAS	PROJETOS	ATIVIDADES	A C O E S		TOTAL
			OPER.	ESP.	
1001 SAUDE PUBLICA DE QUALIDADE E EFICAZ	132.200	2.395.507	0	0	2.527.707
2001 EDUCACAO HUMANIZADA E INOVADORA	40.676	2.673.533	0	0	2.714.209
3001 ESPORTE E QUALIDADE DE VIDA	460	57.892	0	0	58.352
3002 IMPLEMENTACAO DA POLITICA CULTURAL DE SOROCABA	0	41.984	0	0	41.984
4001 PREVIDENCIA MUNICIPAL	1.000	1.734.185	0	0	1.735.185
4002 ASSISTENCIA A SAUDE	1.000	546.625	0	0	547.625
4003 FUNDO SOCIAL DE SOLIDARIEDADE	0	164	0	0	164
4004 FUNDO MUNICIPAL DE ASSISTENCIA SOCIAL	0	166.805	0	0	166.805
4005 DEBESA DE DIREITOS	0	14.480	0	0	14.480
5001 CIDADE LINDA DE VERDADE	4.000	848.484	0	0	852.484
5002 CASA DIGNA	0	15.204	0	0	15.204
5003 SISTEMA VIARIO E POLITICA URBANA	37.587	914.940	0	0	952.527
5004 DESENVOLVE SOROCABA	354.528	23.503	0	0	378.031
5005 SISTEMA DE ABAST. DE AGUA, ESGOTO SAN. E DREN. URBANA	321.960	997.550	0	0	1.319.510
5006 MOBILIDADE TOTAL	333.666	20.211	0	0	353.877
6001 MEIO AMBIENTE	0	63.831	0	0	63.831
6002 PROMOVER O DESENVOLVIMENTO SUSTENTAVEL MUNICIPAL	0	35.759	0	0	35.759
6003 PARQUE TECNOLOGICO 4.0	0	20.072	0	0	20.072
7001 PROCESSO LEGISLATIVO	24.990	264.370	0	0	289.360
7002 ADMINISTRACAO, TECNOLOGIA E INOVACAO	400	134.322	0	0	134.722
7003 GESTAO, MODERNIZ. E MANUT. DA ASSISTENCIA JURIDICA	0	117.223	0	0	117.223
7004 GESTAO E ADMINISTRACAO DE PESSOAS	0	266.881	0	0	266.881
7005 GESTAO DO CONTROLE INTERNO	0	22.148	0	0	22.148
7006 COMUNICACAO AMPLA, AGIL E HUMANIZADA	0	29.258	0	0	29.258

PROJETO DE LEI
PLANO PLURIANUAL 2022-2025

ANEXO III - RESUMO POR PROGRAMA

Valores expressos em R\$ milhares medidos / 2021

A C O E S

PROGRAMAS	A C O E S				TOTAL
	PROJETOS	ATIVIDADES	OPER. ESP.	TOTAL	
7007 GERENCIAMENTO DAS RELAÇÕES INSTITUCIONAIS	0	5.912	0	5.912	
7008 GESTÃO FAZENDARIA	0	229.052	311.468	540.520	
7009 GESTÃO URBANÍSTICA	0	88.353	0	88.353	
7010 GOVERNANÇA EFICIENTE	0	28.029	0	28.029	
8001 TRANSITO E TRANSPORTES	0	175.852	0	175.852	
8002 SEGURANÇA URBANA	0	216.974	0	216.974	
9999 RESERVA DE CONTINGENCIA	405.100	0	0	405.100	
TOTAL	1.657.567	12.149.103	311.468	14.118.138	

PROJETO DE LEI
PLANO PLURIANUAL 2022-2025

ANEXO IV - RESUMO POR FUNCOES E SUBFUNCOES

Valores expressos em R\$ milhares mēdios / 2021

FUNCAO	SUBFUNCAO	A C O E S				TOTAL
		PROJETOS	ATIVIDADES	OPER. ESP.		
01 LEGISLATIVA						
	031 ACO LEGISLATIVA	24.990	264.370	0	289.360	
		24.990	264.370	0	289.360	
03 ESSENCIAL A JUSTICA						
	092 REPRESENTAÇÃO JUDICIAL E EXTRAJUDICIAL	0	117.223	0	117.223	
		0	117.223	0	117.223	
04 ADMINISTRACAO						
	122 ADMINISTRACAO GERAL	1.400	1.268.124	311.468	1.580.992	
		1.400	1.268.124	311.468	1.580.992	
	123 ADMNISTRACAO FINANCEIRA	0	203.170	0	203.170	
		0	203.170	0	203.170	
	125 NORMATIZACAO E FISCALIZACAO	0	604	0	604	
		0	604	0	604	
	126 TECNOLOGIA DA INFORMACAO	400	6.642	0	7.042	
		400	6.642	0	7.042	
	128 FORMACAO DE RECURSOS HUMANOS	0	5.344	0	5.344	
		0	5.344	0	5.344	
	843 SERVICO DA DIVIDA INTERNA	0	0	121.800	121.800	
		0	0	121.800	121.800	
	844 SERVICO DA DIVIDA EXTERNA	0	0	90.600	90.600	
		0	0	90.600	90.600	
	846 OUTROS ENCARGOS ESPECIAIS	0	0	99.068	99.068	
		0	0	99.068	99.068	
06 SEGURANCA PUBLICA						
	122 ADMINISTRACAO GERAL	0	216.974	0	216.974	
		0	216.974	0	216.974	
	153 DEFESA TERRESTRE	0	1.575	0	1.575	
		0	1.575	0	1.575	
	181 POLICIAMENTO	0	10.683	0	10.683	
		0	10.683	0	10.683	
	182 DEFESA CIVIL	0	347	0	347	
		0	347	0	347	
	183 INFORMACAO E INTELIGENCIA	0	3.150	0	3.150	
		0	3.150	0	3.150	
08 ASSISTENCIA SOCIAL						
	241 ASSISTENCIA AO IDOSO	0	2.840	0	2.840	
		0	2.840	0	2.840	
	242 ASSISTENCIA AO PORTADOR DE DEFICIENCIA	0	1.040	0	1.040	
		0	1.040	0	1.040	
	243 ASSISTENCIA A CRIANCA E AO ADOLESCENTE	0	7.508	0	7.508	
		0	7.508	0	7.508	
	244 ASSISTENCIA COMUNITARIA	0	170.061	0	170.061	
		0	170.061	0	170.061	
09 PREVIDENCIA SOCIAL						
		1.000	1.734.185	0	1.735.185	
		1.000	1.734.185	0	1.735.185	

PROJETO DE LEI
PLANO PLURIANUAL 2022-2025

ANEXO IV - RESUMO POR FUNÇÕES E SUBFUNÇÕES

Valores expressos em R\$ milhares reais / 2021

FUNÇÃO	SUBFUNÇÃO	A C O E S				TOTAL
		PROJETOS	ATIVIDADES	OPER. ESP.	TOTAL	
10 SAÚDE	122 ADMINISTRAÇÃO GERAL	1.000	19.993	0	20.993	
	272 PREVIDÊNCIA DO REGIME ESTAVUTÁRIO	0	1.714.192	0	1.714.192	
	122 ADMINISTRAÇÃO GERAL	132.200	2.441.040	0	2.573.240	
	301 ATENÇÃO BÁSICA	0	23.600	0	23.600	
	302 ASSISTÊNCIA HOSPITALAR E AMBULATORIAL	0	1.324.701	0	1.324.701	
	303 SUPORTE PROFISSIONAL E TERAPÊUTICO	132.200	1.005.905	0	1.138.105	
	304 VIGILÂNCIA SANITÁRIA	0	41.528	0	41.528	
	305 VIGILÂNCIA EPIDEMIOLÓGICA	0	10.091	0	10.091	
	11 TRABALHO	333 EMPREGABILIDADE	0	35.215	0	35.215
			0	2.000	0	2.000
		0	2.000	0	2.000	
12 EDUCAÇÃO	122 ADMINISTRAÇÃO GERAL	40.676	2.737.914	0	2.778.590	
	306 ALIMENTAÇÃO E NUTRIÇÃO	0	89.369	0	89.369	
	361 ENSINO FUNDAMENTAL	0	213.647	0	213.647	
	364 ENSINO SUPERIOR	10.000	1.182.349	0	1.192.349	
	365 EDUCAÇÃO INFANTIL	0	40	0	40	
	366 EDUCAÇÃO DE JOVENS E ADULTOS	30.676	1.218.601	0	1.249.277	
	367 EDUCAÇÃO ESPECIAL	0	629	0	629	
	13 CULTURA	391 PATR. HISTÓRICO, ARTÍSTICO E ARQUEOLÓGICO	0	33.279	0	33.279
		392 DIFUSÃO CULTURAL	0	41.984	0	41.984
		695 TURISMO	0	1.570	0	1.570
		0	40.014	0	40.014	
		0	400	0	400	
15 URBANISMO	451 INFRA-ESTRUTURA URBANA	692.194	323.622	0	1.015.816	
		688.194	43.714	0	731.908	

ANEXO IV - RESUMO POR FUNCOES E SUBFUNCOES

Valores expressos em R\$ milhares medios / 2021

FUNCAO	SUBFUNCAO	A C O E S					TOTAL
		PROJETOS	ATIVIDADES	OPBR.	ESP.		
16 HABITACAO	452 SERVICOS URBANOS	4.000	279.908	0	0	283.908	
	122 ADMINISTRACAO GERAL	0	15.204	0	0	15.204	
	482 HABITACAO URBANA	0	12.624	0	0	12.624	
17 SANEAMENTO	512 SANEAMENTO BASICO URBANO	321.960	1.509.410	0	0	1.831.370	
	122 ADMINISTRACAO GERAL	0	63.831	0	0	63.831	
18 GESTAO AMBIENTAL	541 PRESERVACAO E CONSERVACAO AMBIENTAL	0	19.004	0	0	19.004	
	542 CONTROLE AMBIENTAL	0	8.684	0	0	8.684	
	543 RECUPERACAO DE AREAS DEGRADADAS	0	420	0	0	420	
19 CIENCIA E TECNOLOGIA	122 ADMINISTRACAO GERAL	0	20.072	0	0	20.072	
	122 ADMINISTRACAO GERAL	0	20.072	0	0	20.072	
23 COMERCIO E SERVICOS	122 ADMINISTRACAO GERAL	0	33.759	0	0	33.759	
	691 PROMOCAO COMERCIAL	0	31.879	0	0	31.879	
	695 TURISMO	0	1.800	0	0	1.800	
24 COMUNICACOES	131 COMUNICACAO SOCIAL	0	29.258	0	0	29.258	
	131 COMUNICACAO SOCIAL	0	29.258	0	0	29.258	
26 TRANSPORTE	452 SERVICOS URBANOS	37.587	1.090.792	0	0	1.128.379	
	453 TRANSPORTES COLETIVOS URBANOS	0	35.904	0	0	35.904	
27 DESPORTO E LAZER	460	37.587	1.054.888	0	0	1.092.475	
	812 DESPORTO COMUNITARIO	460	57.892	0	0	58.352	
99 RESERVA DE CONTINGENCIA		0	405.100	0	0	405.100	

PROJETO DE LEI
PLANO PLURIANUAL 2022-2025

ANEXO IV - RESUMO POR FUNCOES E SUBFUNCOES

Valores expressos em R\$ milhares medidos / 2021

FUNCAO	SUBFUNCAO	A C O E S				TOTAL
		PROJETOS	ATIVIDADES	OPER. ESP.	TOTAL	
	997 RESERVA DO RPPS	397.767	0	0	397.767	
	999 RESERVA DE CONTINGENCIA	7.333	0	0	7.333	
TOTAL		1.657.567	12.149.103	311.468	14.118.138	



PROJETO DE LEI
PLANO PLURIANUAL 2022-2025

ANEXO V - PROGRAMAS DE GOVERNO

Programa : 1001 SAÚDE PÚBLICA DE QUALIDADE E EFICAZ

Objetivo : Executar ações que impactem diretamente na manutenção ou recuperação da saúde da população.

Órgão Responsável Principal : 10.00.00

SECC. DA SAÚDE

Indicador / Unidade de Medida	Índice Base	Índice 2022	Índice 2023	Índice 2024	Índice 2025	Índice Final PPA
DATA NORMAL PREMATIZO A GRAVOSIDADE DE CIRC/CAN/CIDIAE/REAP / OBITOS/100 MIL	349,23	342	342	342	342	342
PROPORÇÃO DE GRAVIDEZ NA ADOLESCÊNCIA DE 10 A 19 ANOS / PERCENTUAL	8,39	8,30	8,20	8,10	8,00	8
PROP. VACINAS DO CALEND. NACIO. VACCINACAO B/ CRIANCAS < 2 ANOS / PERCENTUAL	25	100	100	100	100	100
MORTALIDADE INFANTIL / OBITOS/MIL. NASC. VIVO	3,50	9,90	9,80	9,70	9,60	9,60
PROP. CASOS DENUNCIADOS COM IMEDIACAO B/ ANCLISE DURANTE O ANO / PERCENTUAL	99,60	90	90	90	90	90
PERC. DE AMOSTRAS DE AGUA COLETADAS B/ ANCLISE DURANTE O ANO / PERCENTUAL	100	100	100	100	100	100

Valores expressos em R\$ milhares reais / 2021

Acao	Órgão Executor	Produto / Unidade de Medida	Funcao	Sub Funcao	Financeiro / Físico					Total
					2022	2023	2024	2025		
1008 ESTRUTURACAO DA ATENCAO ESPECIALIZADA - HOSPITAL M SES UNICIPAL		EXECUCAO DAS OBRAS PERCENTUAL	10	302	RS	0	0	60.000	50.000	120.000
		EXECUCAO DAS OBRAS PERCENTUAL	10	302	Meta	0	0	75	100	12.200
1019 ESTRUTURACAO DA ATENCAO ESPECIALIZADA - NOVA POLICIA SEM LITICA		DESPESA DE CARACTER CONTINUADO	10	122	RS	7.150	7.150	7.150	2.350	25.650
		DESPESA DE CARACTER CONTINUADO	10	301	Meta	0	0	0	0	0
2019 MANUTENCAO E MODERNIZACAO DOS SERVICOS ADMINISTRATIVOS		DESPESA DE CARACTER CONTINUADO	10	301	RS	261.543	279.303	287.567	300.592	1.124.505
		DESPESA DE CARACTER CONTINUADO	10	301	Meta	0	0	0	0	0
2019 MANUTENCAO E MODERNIZACAO DOS SERVICOS ADMINISTRATIVOS		DESPESA DE CARACTER CONTINUADO	10	302	RS	4.060	4.238	4.464	4.674	17.456
		DESPESA DE CARACTER CONTINUADO	10	302	Meta	0	0	0	0	0
2019 MANUTENCAO E MODERNIZACAO DOS SERVICOS ADMINISTRATIVOS		DESPESA DE CARACTER CONTINUADO	10	303	RS	2	2	2	2	8
		DESPESA DE CARACTER CONTINUADO	10	303	Meta	0	0	0	0	0
2019 MANUTENCAO E MODERNIZACAO DOS SERVICOS ADMINISTRATIVOS		DESPESA DE CARACTER CONTINUADO	10	304	RS	1.128	1.393	1.461	1.529	5.711
		DESPESA DE CARACTER CONTINUADO	10	304	Meta	0	0	0	0	0
2019 MANUTENCAO E MODERNIZACAO DOS SERVICOS ADMINISTRATIVOS		DESPESA DE CARACTER CONTINUADO	10	305	RS	2.564	2.689	2.818	2.951	11.023
		DESPESA DE CARACTER CONTINUADO	10	305	Meta	0	0	0	0	0
2093 ATENCAO DE MEDICA E ALTA COMPLEXIDADE		MOM.PROCED.AMBULMED.COMPL.REALIZ.PRESTAD.RESI UNIDADES	10	302	RS	391.511	282.557	213.441	210.338	988.449
		MOM.PROCED.AMBULMED.COMPL.REALIZ.PRESTAD.RESI UNIDADES	10	302	Meta	1.467.045	1.600.409	1.731.769	1.867.125	0
2109 ATENCAO PRIMARIA EM SAUDE		COBERTURA POPULAC. ESTIMADA EQUIPES ATENCAO BA PERCENTUAL	10	301	RS	39.549	40.026	37.547	37.550	154.663
		COBERTURA POPULAC. ESTIMADA EQUIPES ATENCAO BA PERCENTUAL	10	301	Meta	49	49	49	49	0

21.0 VIGILANCIA EM SAUDE	SSS	DESPESA DE CARATER CONTINUADO CARATER CONTINUADO	10	304	R\$	1.095	0	1.095	0	1.095	3	4.388
					Meta	0	0	0	0	0	0	
			10	305	R\$	4.548	0	6.548	0	6.548	0	24.154
					Meta	0	0	0	0	0	0	
2222 ASSISTENCIA FARMACEUTICA	SSS	DESPESA DE CARATER CONTINUADO CARATER CONTINUADO	10	303	R\$	10.380	78	10.380	95	10.380	90	41.528
					Meta	78	80	80	80	80	80	
		PERC DE ITENS DISP S/ DESPASTEC POR 3M CONSE PERCENTUAL										
Total do Programa						R\$	619.821	636.501	612.576	638.809	2.527.707	
Despesas Correntes						R\$	612.721	629.301	622.376	638.709	2.513.107	
Despesas de Capital						R\$	7.100	7.200	9.200	100	14.600	

Programa : 2001 EDUCACAO HUMANIZADA E INOVADORA

Orgao Responsavel Principal : 10.00.00 SCCR DA EDUCACAO

Objetivo :
 Garantir o acesso e a qualidade de ensino para o educando,
 bem como a evolucao da rede municipal de ensino como um
 todo, caracterizando assim a educacao como principio para a
 construcao social humanizada e inovadora.

Indicador / Unidade de Medida	Indice Recente	Indice 2022	Indice 2023	Indice 2024	Indice 2025	Indice Final PPA
DISTRIBUICAO IDADE/SERIE DO ENSINO FUNDAMENTAL / PERCENTUAL	3,50	4,70	4	3,50	3	3
1008 4 SERIE / 5 ANO / META	6,60	6,60	6,70	6,80	7	7
1008 5 SERIE / 9 ANO / META	6,60	6,60	6,70	6,80	7	7

Valores expressos em R\$ milhares metrico / 2021

Acao	Orgao Executor	Prestado / Unidade de Medida	Purcao Funci	Sub	Financeiro / Fisico					Total	
					2022	2023	2024	2025			
1002 CONSTRUCAO UNIDADES ESCOLARES	SBDU	UNIDADES DE ENSINO UNIDADES	12	361	R\$ Meta	0	7.000	3.000	0	0	10.000
1002 CONSTRUCAO UNIDADES ESCOLARES	SBDU	UNIDADES DE ENSINO UNIDADES	12	365	R\$ Meta	0	4.338	2.000	0	0	30.676
1002 CONSTRUCAO UNIDADES ESCOLARES	SBDU	UNIDADES DE ENSINO UNIDADES	12	357	R\$ Meta	8.104	2.330	8.667	0	0	39.279
2009 ATENDIMENTO EDUCACIONAL ESPECIALIZADO	SADU	VAGA PARA ALUNOS ESPECIALIS UNIDADES	12	366	R\$ Meta	50	89	220	240	0	629
2010 EDUCACAO DE JOVENS E ADULTOS	SADU	ALUNOS ATENDIDOS NA EDUCACAO DE JOVENS E ADULTOS UNIDADES	12	341	R\$ Meta	63	240	280	240	0	926
2015 APOIO TECNICO PEDAGOGICO	SBDU	RENOVACAO DA FORMACAO DOCENTE PRCENTUAL	12	365	R\$ Meta	97	63	400	98	0	926
2015 APOIO TECNICO PEDAGOGICO	SBDU	ABRANGENCIA DA FORMACAO DOCENTE PRCENTUAL	12	122	R\$ Meta	63	93	200	99	0	526
2019 MANUTENCAO E MODERNIZACAO DOS SERVICOS ADMINISTRATIVOS	SBDU	DESPESA DE CARATER CONTINUADO CARATER CONTINUADO	12	351	R\$ Meta	0	21.924	25.250	0	0	88.759
2019 MANUTENCAO E MODERNIZACAO DOS SERVICOS ADMINISTRATIVOS	SBDU	DESPESA DE CARATER CONTINUADO CARATER CONTINUADO	12	365	R\$ Meta	0	282.872	282.872	0	0	1.140.513
2020 TRANSFERIR DE ALUNOS	SADU	ALUNOS ATENDIDOS COM TRANSFERENTE ESCOLAR UNIDADES	12	361	R\$ Meta	0	282.393	289.398	0	0	1.150.156
						5.002	5.554	5.621	5.298	0	22.163

PROJETO DE LEI
PLANO PLURIANUAL 2022-2025

ANEXO V - PROGRAMAS DE GOVERNO

PROGRAMA	UNIDADE	ALUNOS ATENDIDOS COM TRANSPORTE ESCOLAR	UNIDADES	ALUNOS ATENDIDOS COM TRANSPORTE ESCOLAR	UNIDADES	ALUNOS ATENDIDOS COM VEREDA ESCOLAR	PERCENTUAL	TOTAL DO PROGRAMA	DESPESAS CORRENTES	DESPESAS DE CAPITAL	TOTAL	DESPESAS CORRENTES	DESPESAS DE CAPITAL	TOTAL
									R\$	R\$	R\$	R\$	R\$	R\$
2020 TRANSPORTE DE ALUNOS	SSDU	12	364	10	2	10	2	680.903	606.140	74.763	675.590	668.897	23.693	2.437.147
2020 TRANSPORTE DE ALUNOS	SSDU	12	365	4.955	200	54.292	100	680.903	606.140	74.763	675.590	668.897	23.693	2.437.147
2023 ALIMENTAÇÃO ESCOLAR	SEIU	12	306	52.231	100	54.292	100	680.903	606.140	74.763	675.590	668.897	23.693	2.437.147
								Total do Programa	R\$ 668.163	R\$ 597.297	R\$ 73.076	R\$ 668.163	R\$ 597.297	R\$ 73.076

Programa : 3001 ESPORTE E QUALIDADE DE VIDA

Objetivo :

Promover e fomentar a cultura da atividade física, e do esporte, visando a inclusão social e a qualidade de vida da população.

Órgão Responsável Principal : 11.00.00

SECR. DE ESPORTES E LAZER

Indicador / Unidade de Medida

PARECERIA ENTIDADES (OSCI / UNIDADES PESSOAS PARTICIPANTES/INSCRITAS NOS PROJETOS ORGANIZADOS E A / PARTICIPANTES IMPLANTADO DE EQUIPAMENTOS E ESPAÇOS ESPORTIVOS / UNIDADES

Valores expressos em R\$ milhares médios / 2021

Órgão Executor	Produto / Unidade de Medida	Índice Recente	Índice 2022	Índice 2023	Índice 2024	Índice 2025	Índice Final PPA	Total	
									Porcentagem
1021 PAVÃO DA JUVENTUDE	SEMES IMPLANTADO PERCENTUAL	0	31	33	35	36	121.015	460	
		49.659	102.800	109.905	114.409	123.015	121.015	190	
		0	4	8	6	2	20	95	
2019 MANUTENÇÃO E MODERNIZAÇÃO DOS SERVIÇOS ADMINISTRATIVOS	SEMES DESPESA DE CARÁTER CONTINUADO	27	812	8.766	9.143	0	10.077	37.108	
				0	0	0	0	0	
2147 APOIO À UTILIZAÇÃO DOS EQUIPAMENTOS ESPORTIVOS DA CIDADE E ESPORTE SOCIAL	SEMES ENTIDADES UNIDADES	27	812	1.001	1.001	1.001	1.001	400	
				101	111	121	131	140	
2151 MANUTENÇÃO, ORGANIZAÇÃO E INSTALAÇÃO DE ESPAÇOS E EQUIPAMENTOS ESPORTIVOS	SEMES IMPLANTADO PERCENTUAL	27	812	1.547	1.485	95	1.485	6.002	
				70	90	95	190	95	
2152 ORGANIZAÇÃO, PROMOÇÃO E APOIO DE COMPETIÇÕES, ATIVIDADES IDÔNEAS FÍSICAS E EVENTOS	SEMES INSCRITOS UNIDADES	27	812	550	551	560	551	2.230	
				101.690	106.800	110.000	115.220	551	
2153 ESPORTE DE REPRESENTAÇÃO	SEMES ENTIDADES UNIDADES	21	812	2.062	2.062	2.062	2.062	8.245	
				21	22	23	23	23	
2154 PARTICIPAÇÃO EM COMPETIÇÕES ESPORTIVAS OFICIAIS	SEMES INSCRITOS UNIDADES	27	812	863	871	882	893	3.506	
				1.200	1.205	1.209	1.213	893	
Total do Programa			R\$ 14.045		R\$ 14.316		R\$ 14.768		R\$ 58.352
Despesas Correntes			R\$ 12.488		R\$ 12.921		R\$ 13.373		R\$ 52.610
Despesas de Capital			R\$ 1.557		R\$ 1.395		R\$ 1.395		R\$ 5.742

Programa : 3002 IMPLEMENTAÇÃO DA POLÍTICA CULTURAL DE SOROCABA

Objetivo : Participação popular na política cultural que viabilize e garanta sua implementação para o fortalecimento da família por meio de formação e intervenções artísticas, eventos, fóruns, festivais, acesso aos bens culturais, histórico, de patrimônio material e imaterial.

Órgão Responsável Principal : 13.00.00

SPEC. DE CULTURA

Índice Recente	Índice 2022	Índice 2023	Índice 2024	Índice 2025	Índice Final PPA
0	125	127	128	129	129
0	2	2	2	2	2

Indicador : Unidade de Medida

ACÕES E ATIVIDADES DESENV. PARA VALORIZAÇÃO DOS ARTISTAS / UNIDADES

ACÕES E PROJETOS DESENVOL. P/ PRESERVAÇÃO DO PATR. HIST. ARQD / UNIDADES

Valores expressos em R\$ milhares medidos / 2021

Ação	Órgão Executor	Produto / Unidade de Medida	Função / Função		Financeiro / Sísico					Total	
			Sub	Sup	2022	2023	2024	2025	Total		
2019 MANUTENÇÃO E MODERNIZAÇÃO DOS SERVIÇOS ADMINISTRATIVOS	SECULT	DISPESA DE CARACTER CONTINUADO	13	392	R\$ 6.308	0	6.563	0	6.831	7.112	26.884
2155 AÇÕES COMUNITARIAS E FÓRUMS POPULARES	SECULT	ACÇÕES DESCENTRALIZADAS E GRANDES EVENTOS (PT/DADES)	13	392	R\$ 400	125	400	125	400	125	1.600
2157 FOMRACAO CULTURAL	SECULT	DESPESSA DE CARACTER CONTINUADO CARATER CONTINUADO	13	392	R\$ 2.500	0	2.500	0	2.500	0	10.000
2158 IMPLANTAR O TRAM TURISTICO	SECULT	IMPLANTAR O TRAM TURISTICO PERCENTUAL	13	695	R\$ 100	25	100	50	100	100	400
2161 LEI DE INCENTIVO A CULTURA	SECULT	DESPESSA DE CARACTER CONTINUADO CARATER CONTINUADO	13	392	R\$ 400	0	400	0	400	0	1.600
2166 REABILITACAO E MANUTENCAO DE EQUIPAMENTOS CULTURAIS	SECULT	REABILITACAO, MURUS, CEU DAS ARTES E CURSOS E UNIDADES	13	351	R\$ 670	1	300	2	302	300	1.570
Total do Programa					R\$ 13.376		10.263		10.531	10.312	43.584
Despesas Correntes					R\$ 9.586		9.943		10.211	10.492	40.334
Despesas de Capital					R\$ 690		320		320	320	1.650

Programa : 4001 PREVIDENCIA MUNICIPAL

Órgão Responsável Principal : 24.00.00 7300.000 SOCIAL SERV. PUBL. MUNICIPAL (SERV)

Objetivo : Gerenciamento e execução do regime próprio de previdência dos servidores públicos municipais.

Indicador / Unidade de Medida	Índice Recente	Índice 2022	Índice 2023	Índice 2024	Índice 2025	Índice Final PPA
PAGAMENTO INATIVOS / UNIDADES	3.775	4.241	4.495	4.765	5.051	5.031
PAGAMENTO DE PENSIONISTAS / UNIDADES	772	840	876	914	953	953

Valores expressos em R\$ milhares médios / 2021

Ação	Órgão Executor	Produto / Unidade de Medida	Função Funcao	Financeiro / Físico					Total
				Sub Funcao	2022	2023	2024	2025	
1014 INVESTIMENTO PARA OPERACIONALIZACAO ADMINISTRATIVA DO RPPS	FUNSERV	DESPESA DE CARATER CONTINUADO	09	122	R\$	250	0	250	1.000
		DESPESA DE CARATER CONTINUADO			Meta	0		0	
2117 PAGAMENTO DE INATIVOS	FUNSERV	DESPESA DE CARATER CONTINUADO	09	272	R\$	347.629	371.963	398.000	1.543.452
		DESPESA DE CARATER CONTINUADO			Meta	0	0	0	
2118 PAGAMENTO DE PENSIONISTAS	FUNSERV	DESPESA DE CARATER CONTINUADO	09	272	R\$	38.716	41.039	43.501	169.367
		DESPESA DE CARATER CONTINUADO			Meta	0	0	0	
2.200 CUSTEIO ADMINISTRATIVO	FUNSERV	DESPESA DE CARATER CONTINUADO	09	122	R\$	4.533	4.857	5.146	19.993
		DESPESA DE CARATER CONTINUADO			Meta	0	0	0	
2122 COMPENSAÇÔES AO RPPS	FUNSERV	DESPESA DE CARATER CONTINUADO	09	272	R\$	309	331	354	1.373
		DESPESA DE CARATER CONTINUADO			Meta	0	0	0	
Total do Programa					R\$	391.443	418.440	447.251	1.735.859
Despesas Correntes					R\$	391.193	415.190	447.001	1.734.185
Despesas de Capital					R\$	250	250	250	1.000

Programa : 4004 FUNDO MUNICIPAL DE ASSISTENCIA SOCIAL

Objetivo : Coordenar, formular, promover e acompanhar políticas e diretrizes públicas relativas aos segmentos populacionais e na perspectiva da equidade aos que estão sujeitos a maiores graus de risco social.

Órgão Responsável Principal : 06.50.00 SECR. DA CIDADANIA

Indicador / Unidade de Medida
ACOLHIMENTO DE CRIANÇAS E ADOLESCENTES DE 0 A 17 ANOS, 11M, 29D / UNIDADES
PESSOAS EM SITUAÇÃO DE RUA / UNIDADES
CRIANÇAS E ADOLESCENTES EM SERVIÇO DE CONVIVÊNCIA E FORMAÇÃO / UNIDADES

Índice Recorte	Índice 2022	Índice 2023	Índice 2024	Índice 2025	Índice Final PPA
135	110	05	100	95	95
920	780	540	500	360	4.360
2.138	2.259	2.378	2.498	2.618	2.618

Valores expressos em R\$ milhares milhões / 2021

Ação	Órgão Executor	Produto / Unidade de Medida	Sub Função	Financeiro / Físico					Total	
				2022	2023	2024	2025	2021		
2019 MANUTENÇÃO E MODERNIZAÇÃO DOS SERVIÇOS ADMINISTRATIVOS	SECID	DESPESA DE CARÁTER CONTÍNUO	09	244	R\$	15.046	15.729	16.453	17.175	64.403
		2176 PROTEÇÃO SOCIAL BÁSICA	08	249	R\$	5.859	5.859	5.859	5.859	23.046
		2177 PROTEÇÃO SOCIAL DE MÉDIA COMPLEXIDADE	08	244	R\$	4.823	4.823	4.823	4.823	19.252
		2178 PROTEÇÃO SOCIAL DE ALTA COMPLEXIDADE	09	244	R\$	8.632	8.632	8.632	8.632	35.338
		2179 CADASTRO ÚNICO	08	244	R\$	790	790	790	790	3.160
		2180 PROGRAMAS DE TRANSFERÊNCIA DE RENDA	08	244	R\$	1.131	1.131	1.131	1.131	4.524
		2181 BENEFÍCIOS EVENTUAIS	08	243	R\$	4.036	4.072	4.072	4.072	16.252
		2184 AÇÕES VOLTADAS À REDIÇÃO DO TRABALHO INFANTIL	08	243	R\$	31.665	31.935	32.195	32.435	400
Total do Programa					R\$	40.517	41.316	42.060	42.792	166.505
Despesas Correntes					R\$	40.537	41.236	41.980	42.712	166.485
Despesas de Capital					R\$	80	90	80	90	320

Programa : 4005 DEFESA DE DIREITOS

Objetivo :

Essa política realiza-se de forma integrada as políticas setoriais, considerando as desigualdades socio territoriais, visando seu enfrentamento, a garantia dos milhares sociais, o provimento de condições para atender contingências sociais e a universalização dos direitos sociais.

Órgão Responsável Principal : 08.000.00 SECR. DA CIDADANIA

Indicador / Unidade de Medida

CHARTO MAIS ACESSÍVEL E/ PESSOAS C/ DEFIC E NOS PERMANENTE / UNIDADES
BENEFICIÁRIOS INSCRITOS NA SOCIEDADE/MERCHADO DE TRABAJO / UNIDADES

Índice Recente | Índice 2022 | Índice 2023 | Índice 2024 | Índice 2025 | Índice Final PPA

0 | 10.000 | 15.000 | 20.000 | 20.000 | 20.000


93 | 93 | 100 | 100 | 100 | 100

Valores expressos em R\$ milhares médios / 2021

Acao	Órgão Executor	Produto / Unidade de Medida	Puncao	Sub Puncao	Financeiro / Físico					Total	
					2022	2023	2024	2025			
2003 DEFESA DA DIVERSIDADE SEXUAL	SECID	AÇÕES E IMPLEMENTAÇÃO DE POLIT PUBLIC DIVER S UNIDADES	08	244	R\$	5	5	5	5	5	20
					Meta	4	5	5	5	5	20
2019 MANUTENCAO E MODERNIZACAO DOS SERVICOS ADMINISTRATIVOS	SECID	DESPESA DE CARACTER CONTINUADO	08	244	R\$	50	50	50	50	50	200
		CREATER CONTINUADO			Meta	0	0	0	0	0	0
2183 MANUTENCAO E APOIO AOS CONSELHOS MUNICIPAIS LIGADO S A ASSISTENCIA SOCIAL	SECID	DESPESA DE CARACTER CONTINUADO	05	244	R\$	80	92	90	90	90	332
		DESERV ACOES INSER. PROFIS. SOCIAL ACESSORES E UNIDADES			Meta	3	6	0	0	0	0
2185 COORDENADORIA DE REINTEGRAÇÃO SOCIAL E CIDADANIA	SECID	AÇÕES E IMPLEMENTAÇÃO DE POLITICAS PUBLICAS I UNIDADES	08	244	R\$	420	420	420	420	420	1.680
		ACONS B IMPLEMENTAÇÃO DE POLITICAS PUBLICAS I UNIDADES			Meta	93	100	100	100	100	360
2186 DEFESA DOS DIREITOS DO IDOSO	SECID	AÇÕES E IMPLEMENTAÇÃO DE POLITICAS PUBLICAS I UNIDADES	08	244	R\$	7.0	7.10	7.10	7.0	7.0	2.840
		ACONS B IMPLEMENTAÇÃO DE POLITICAS PUBLICAS I UNIDADES			Meta	4	5	5	5	5	20
2137 DEFESA DE DIREITOS DA MULHER	SECID	AÇÕES E IMPLEMENTAÇÃO DE POLITICAS PUBLICAS I UNIDADES	08	244	R\$	235	255	255	255	255	1.020
		ACONS B IMPLEMENTAÇÃO DE POLITICAS PUBLICAS I UNIDADES			Meta	4	5	5	5	5	20
2188 DEFESA DE DIREITOS DA PESSOA COM DEFICIENCIA	SECID	AÇÕES E IMPLEMENTAÇÃO DE POLITICAS PUBLICAS I UNIDADES	08	244	R\$	260	260	260	260	260	1.040
		ACONS B IMPLEMENTAÇÃO DE POLITICAS PUBLICAS I UNIDADES			Meta	4	5	5	5	5	20
2189 DEFESA DE DIREITOS DO JOVEN	SECID	AÇÕES E IMPLEMENTAÇÃO DE POLITICAS PUBLICAS I UNIDADES	08	244	R\$	10	10	10	10	10	40
		ACONS B IMPLEMENTAÇÃO DE POLITICAS PUBLICAS I UNIDADES			Meta	4	5	5	5	5	20
2190 DEFESA DOS DIREITOS DA CRIANCA E DO ADOLESCENTE	SECID	AÇÕES E IMPLEMENTAÇÃO DE POLITICAS PUBLICAS I UNIDADES	08	243	R\$	1.768	1.768	1.768	1.768	1.768	7.108
		ACONS B IMPLEMENTAÇÃO DE POLITICAS PUBLICAS I UNIDADES			Meta	4	5	5	5	5	20
2191 PROMOCAO DA IGUALDADE RACIAL	SECID	AÇÕES E IMPLEMENTAÇÃO DE POLITICAS PUBLICAS I UNIDADES	08	244	R\$	10	10	10	10	10	40
		ACONS B IMPLEMENTAÇÃO DE POLITICAS PUBLICAS I UNIDADES			Meta	4	5	5	5	5	20

MUNICÍPIO DE SOBOCASA
 PROJETO DE LEI
 PLANO PLURIANUAL 2022-2025
 ANEXO V - PROGRAMAS DE GOVERNO

2192 ACOE SOBRE DROGAS	SECID	ACOES E IMPLEMENTACAO POLITICAS PUBLICAS PROCI UNIDADES	09	244	R\$	R\$	40	40	40	40	40	40	40	160
					R\$	R\$	Métra	5	5	5	5	5	5	
		Total do Programa			R\$	3.608		3.620		3.608		3.644		14.480
		Despesas Correntes			R\$	3.608		3.620		3.608		3.644		14.480
		Despesas de Capital			R\$	0		0		0		0		0



Programa : 5001 CIDAD LINDA DE VERDADE

Objetivo : Manter a limpeza, conservação e manutenção de vias, estradas, praças, parques e próprios Municipais/expandir pontos de iluminação pública e coleta seletiva e implantar pontos de energia em LSP.

Órgão Responsável Principal : 09.00.00

SECR.DE SERVIÇOS PÚBLICOS E OBRAS

Indicador / Unidade de Medida

PAYMENTAÇÃO / M2 - METROS QUADRADOS
NOVOS PONTOS DE ILUMINAÇÃO PÚBLICA / UNIDADES
IMPLANTAÇÃO DE ESCOPOITO / UNIDADES
AMPLIAÇÃO DA COLETA SELETIVA / T - TONELADAS
ATENDIMENTO DE COLETA DE LIXO / PERCENTUAL

Índice Recente	Índice 2022	Índice 2023	Índice 2024	Índice 2025	Índice Final 2025
3	2.000	2.200	2.400	2.600	2.600
0	500	500	500	500	2.000
0	5	5	0	0	10
3.960	3.960	4.059	4.180	4.347	1.347
100	100	100	100	100	100

Valores expressos em R\$ milhões médios / 2021

Ano	Órgão Executor	Produto / Unidade de Medida	Punção	Sub Punção	Financeiro / Físico					Total
					2022	2023	2024	2025	2025	
1007	SERPO	IMPLANTAÇÃO DE NOVOS PARQUES UNIDADES	15	452	R\$ Meta	1.000 2	1.000 2	1.000 2	1.000 2	4.000
2019	SERPO	DESPESA DE CARÁTER CONTINUADO	04	122	R\$ Meta	13.263 0	13.882 0	14.530 0	15.041 0	56.711
2019	SERPO	DESPESA DE CARÁTER CONTINUADO	15	452	R\$ Meta	239 0	239 0	239 0	239 0	950
2019	SERPO	DESPESA DE CARÁTER CONTINUADO	17	512	R\$ Meta	1.700 0	1.700 0	1.700 0	1.700 0	6.800
2019	SERPO	DESPESA DE CARÁTER CONTINUADO	17	512	R\$ Meta	8.000 0	8.000 0	8.000 0	8.000 0	32.000
2019	SERPO	DESPESA DE CARÁTER CONTINUADO	15	452	R\$ Meta	24.000 0	24.150 0	24.303 0	24.456 0	98.861
2019	SERPO	DESPESA DE CARÁTER CONTINUADO	15	452	R\$ Meta	20.316 0	20.876 0	20.816 0	24.143 0	56.531
2019	SERPO	DESPESA DE CARÁTER CONTINUADO	15	452	R\$ Meta	6.300 0	6.350 0	6.400 0	6.450 0	25.500
2019	SERPO	DESPESA DE CARÁTER CONTINUADO	17	512	R\$ Meta	117.600 0	118.210 0	118.320 0	118.530 0	473.060
2019	SERPO	DESPESA DE CARÁTER CONTINUADO	15	452	R\$ Meta	17.000 0	17.000 0	17.000 0	17.000 0	68.000

	RS	RS	RS	RS	RS	RS
Total do Programa	209.918	211.347	212.308	218.911	882.484	
Despesas Correntes	205.679	207.008	207.869	214.422	534.978	
Despesas de Capital	4.239	4.339	4.439	4.489	17.506	

Programa : 5002 CASA DIGNA

Objetivo : Promover a dignidade humana e o direito a cidade de populações de baixa renda do Município de Sorocaba através de políticas públicas que fomentem a produção habitacional de interesse social, a regularização fundiária e a urbanização de favelas.

Orgão Responsável Principal : 15.00.00 SECC. DA HABITACAO E REGUL. FUNDIARIA

Indicador / Unidade de Medida

DEPICI HABITACIONAL / UNIDADES
 POPULACAO RESIDENTE EM AGLOMERADOS SUBNORMAIS / UNIDADES

Indice Recente | Indice 2022 | Indice 2023 | Indice 2024 | Indice 2025 | Indice Final PPA

7.000 | 6.950 | 6.850 | 6.750 | 6.650 | 6.550

0 | 100 | 100 | 100 | 100 | 100

Valores expressos em R\$ milhares medidos / 2021

Acao	Orgao Executor	Produto / Unidade de Medida	Funcao	Sub Funcao	Financeiro / Fisico					Total		
					2022	2023	2024	2025	Total			
2019 MANUTENCAO E MODERNIZACAO DOS SERVICOS ADMINISTRATIVOS	SEBAB	DESPESA DE CARATER CONTINUADO	16	122	R\$ 3.091	0	3.160	0	3.121	0	3.252	12.624
2053 REGULARIZACAO FUNDIARIA	SEBAB	NUMERO DE VANTICIAS 3 TITULACAO DE REGUL UNIDADES	16	482	R\$ 472	1.000	670	1.000	470	0	470	1.880
2054 PRODUCAO HABITACIONAL, E INTERESER SOCIAL	SEBAB	DESPESA DE CARATER CONTINUADO	16	482	R\$ 300	0	0	0	0	0	0	300
2013 MELHORIA HABITACIONAL	SEBAB	NUMERO DE MORAD. RECUPERAM ACOES DE MELHOR JA UNIDADES	16	482	R\$ 100	100	100	100	100	100	100	400
Total do Programa					R\$ 3.961	3.730	3.691	3.822	15.204			
Despesas Correntes					R\$ 3.909	3.675	3.667	3.602	15.051			
Despesas de Capital					R\$ 52	55	24	20	153			

Programa : 5003 SISTEMA VIÁRIO E POLÍTICA URBANA

Orgão Responsável Principal : 07.009.00 SECR.DE MOBILIDADE E DESENV. ESTADÍSTICO

Objetivo : Garantir condições apropriadas para a coordenação das políticas públicas, planejamento, gestão e modernização do Sistema de Trânsito e de Transporte Público do município.

Indicador / Unidade de Medida	Índice Recense	Índice 2022	Índice 2023	Índice 2024	Índice 2025	Índice Final PPA
ÍNDICE DE VEÍCULOS POR HABITANTE / VEÍCULOS / HABITANTE	110	115	120	125	130	130
ÍNDICE DE ACESSIBILIDADE POR HABITANTE / UNIDADES/100000	5,87	5	4,75	4,50	4,25	4,25
MANUTENÇÃO E AMPLIAÇÃO DO SISTEMA CICLOVIÁRIO / KM-KILOMETRO						
ÍNDICE MÉDIA DA FROTA / ANOS						

Valores expressos em R\$ milhares milhões / 2021

Acão	Orgão Executor	Produto / Unidade de Medida	Financiamento / Físico					Total	
			Funcao	Sub Funcao	2022	2023	2024		2025
1016 SUS RÁPIDO TRANSIT - BRT	SEMOP	AMPLIAÇÃO DE CORREDORES BRT 500-KILOMETRO	26	453	R\$ 30.232,18	7.355,30	01	0	37.587,48
2019 MANUTENÇÃO E MONITORIZAÇÃO DOS SERVIÇOS ADMINISTRATIVOS	SEMOP	DESPESA DE CARÁTER CONTINUADO	26	453	R\$ 2.432,00	2.545,00	0	0	10.429,00
		DESPESA DE CARÁTER CONTINUADO	26	452	R\$ 8.629,00	8.857,00	3.690,00	0	9.328,00
2129 PRT- MANUTENÇÃO DOS SERVIÇOS ADMINISTRATIVOS	SEMOP	DESPESA DE CARÁTER CONTINUADO	26	453	R\$ 684,00	641,00	641,00	0	2.609,00
		DESPESA DE CARÁTER CONTINUADO	26	453	R\$ 200.000,00	200.000,00	225.000,00	240.000,00	565.000,00
2130 CADA UNICO	SEMOP	DESPESA DE CARÁTER CONTINUADO	26	453	R\$ 0,00	0,00	0,00	0,00	0,00
Total do Programa					R\$ 241.977,18	219.338,30	238.395,00	252.757,00	952.527,48
Despesas Correntes					R\$ 211.595,18	211.893,30	238.245,00	252.607,00	914.340,48
Despesas de Capital					R\$ 30.382,00	7.505,00	150,00	150,00	38.187,00

Programa : 5004 DESARROLVE SOROCABA

Orgao Responsavel Principal : 06.00.00

SECR.DE ADMINISTRACAO

Objetivo :
 Programa de Mobilidade e Desenvolvimento Urbano de Sorocaba
 -DESENVOLVE SOROCABA, reúne diversos estudos e projetos pre-
 -concebidos com vistas ao reordenamento de regiões urbanas
 degradadas na busca de sua integração e eficiência do
 Saneamento Urbano e obras de mobilidade e desenvolvimento
 urbano da cidade, propiciando condições seguras de tráfego
 adequadas ao transporte público e a segurança pública, aten-
 dendo a população mais carente, concentrada nas intervenções
 pretendidas.

Indicador / Unidade de Medida	Orgao Executor	Produto / Unidade de Medida	Pancoa / Pancoa	Sub	Financiamento / Físico					Total
					2022	2023	2024	2025	Total	
NICROBENEFM / M - METROS			0		15.000	32.000	48.000	64.000	160.000	64.000
ESPECIALIZACAO DE ILUMINACAO PUBLICA / UNIDADES			0		1.650	3.300	4.950	6.600	16.500	6.600
IMPLANTACAO DE OBRA DE ARTE ESPECIAL / UNIDADES			0		0	62.000	162.000	120.000	344.000	120.000
IMPLANTACAO DE PAVIMENTO ASFALTICO / M2 - METROS QUADRADOS			6		5.000	6.700	13.100	14.100	35.900	14.100
IMPLANTACAO DE CALÇADOS / M - METROS			0		191.766	387.532	581.294	775.064	1.835.656	775.064
RECUPERACAO VIARIA URBANA / M2 - METROS QUADRADOS			0		1	2	3	3	9	3
INTERLIGACAO DE CICLOVIAS / M - METROS			0		2.850	5.700	8.550	11.400	28.500	11.400
Valores expressos em R\$ milhares, medidos / 2021										
			Pancoa / Pancoa		Financiamento / Físico					Total
Acno	Orgao Executor	Produto / Unidade de Medida	2022	2023	2024	2025	Total			
1034	DESA/PROPRIAÇOS	DESA/PROPRIAÇOS AREAS DE INTER OBRAS DO PROG UNIDADES	5	451	4	4	4.000	4	16.000	
1036	OPRAS DO SISTEMA VIAR.O	EXECUCAO DE OBRAS VINCIANDAS AO PROGRAMA UNIDADES	15	451	4	4	98.075	4	338.528	
2067	PORTA/INCIMENTO INSTITUCIONAL	DESPESA DE CARATER CONTINUADO	15	451	0	0	1.067	0	3.700	
2210	GERENCIAMENTO, SUPERVISAO E AUDITORIA	DESPESA DE CARATER CONTINUADO	15	451	0	0	5.846	0	19.798	
2211	MANUTENCAO DOS SERVICOS ADMINISTRATIVOS DA USP	DESPESA DE CARATER CONTINUADO	15	451	0	0	1	1	4	
			Total do Programa							
			R\$	109.318	0	0	108.720	0	378.031	0
			Despesas Correntes							
			R\$	109.318	0	0	81.834	0	79.159	0
			Despesas de Capital							
			R\$	0	0	0	0	0	0	0



Programa : 5005 SISTEMA DE ABAST. DE AGUA, ESGOTO SAN E DREN URBANA

Orgao Responsavel Principal : 23.00.00

SERVICO AUTONOMO DE AGUA E ESGOTO (SAAE)

Objetivo : Promover o saneamento basico no municipio atraves de implantacao, ampliacao e conservacao dos sistemas de abastecimento de agua potavel e do esgoto sanitario, bem como a drenagem urbana, priorizando a eficiencia e a continuidade da prestacao destes servicos, buscando sempre a preservacao do meio ambiente e o melhor atendimento aos municipeis.

Indicador / Unidade de Medida	Índice Recente	Índice 2022	Índice 2023	Índice 2024	Índice 2025	Índice Final PA
ABASTECIMENTO COM ABASTECIMENTO DE AGUA / PERCENTUAL	99,50	99,55	99,60	99,65	99,70	99,70
PERDA NO SISTEMA AGUA / PERCENTUAL	36	35	33	31	30	30
COLETA DE ESGOTO / PERCENTUAL	99,23	99,25	99,33	99,38	99,43	99,43
TRATAMENTO DE ESGOTO / PERCENTUAL	97,50	97,55	97,60	97,65	97,70	97,70

Valores expressos em 38 milhares reais / 2021

Acao	Orgao Executor	Produto / Unidade de Medida	Funcao	Sub Funcao	Financeiro / Físico					Total
					2022	2023	2024	2025	Total	
1030 PROJETO, AMPLIACAO E MANUTENCAO DO SISTEMA DE TRATAMENTO DE ESGOTO	SAAE	AMPLIACAO E MANUTENCAO DO TRATAMENTO DE ESGOTO S PERCENTUAL	17	512	R\$	23.500	29.000	27.000	13.000	94.500
1031 PROJETOS, AMPLIACAO E MANUTENCAO DOS SISTEMAS DE ABASTECIMENTO DE AGUA	SAAE	AMPLIACAO E MANUTENCAO DE ABASTECIMENTO DE AGUA PERCENTUAL	17	512	R\$	41.600	42.000	32.455	22.315	138.380
1032 PROJETOS, AMPLIACAO E MANUTENCAO DO SISTEMA DE COLETA DE ESGOTO	SAAE	AMPLIACAO E MANUTENCAO DA COLETA DE ESGOTO SA PERCENTUAL	17	512	R\$	6.950	1.000	12.290	6.400	36.950
1033 PROJETOS, AMPLIACAO E MANUTENCAO DO SISTEMA DE MICRO DRENAGEM O B MICRO DRENAGEM	SAAE	DESPESA DE CARATER CONTINUADO	17	512	R\$	17.400	11.150	11.500	12.390	52.500
2165 MODERNIZACAO DE GESTAO DO SAAE	SAAE	DESPESA DE CARATER CONTINUADO	17	512	R\$	249.075	245.225	268.125	255.125	997.550
Total do Programa					R\$	338.525	330.375	331.280	311.310	1.319.510
Despesas Correntes					R\$	248.850	243.850	247.550	254.150	994.400
Despesas de Capital					R\$	89.675	94.525	83.720	57.160	325.110

Programa : 5006 MOBILIDADE TOTAL

Órgão Responsável Principal : 06.00.00 SECK DE ADMINISTRACAO

Objetivo : O Programa visa promover a melhoria da qualidade de vida da população, promovendo maior integração da malha viária urbana da cidade, aumentando, dessa forma, sua capacidade de desenvolvimento social, ambiental, cultural e econômico.

Indicador / Unidade de Medida	Índice Recorte	Índice 2022	Índice 2023	Índice 2024	Índice 2025	Índice Final PPA
MICROBENEFÍCIUM / M - METROS	0	10.000	6.000	11.000	11.000	11.000
EXECUTIVACAO DE OBRAS DE CARATER ESPECIAL / UNIDADES	0	80	220	240	140	140
IMPLANTACAO DE PAVIMENTO ASFALTICO / M2 - METROS QUADRADOS	0	2	4	5	5	5
IMPLANTACAO DE CICLOVIAS / M - METROS	0	20.000	60.000	80.000	80.000	80.000
IMPLANTACAO DE CILINDROS / M - METROS	0	4.000	7.000	8.000	8.000	8.000
IMPLANTACAO DE CILINDROS / M - METROS	0	2.000	3.000	4.000	4.000	4.000

Valores expressos em R\$ milhares médios / 2021

Acao	Órgão Executor	Produto / Unidade de Medida	Puncao Progi	Sub Puncao	Financeiro / Físico					Total
					2022	2023	2024	2025	Total	
1034 DESAPROPRIACOES	SEAD	DESAPROPRIACOES AREAS DE INTER OBRAS DO PROJ UNIDADES	15	451	R\$ 5.579,7	1.000,5	0,0	0,0	0,0	6.375,0
1035 PARQUES	SEAD	IMPLANTACAO DE NOVOS PARQUES UNIDADES	15	451	R\$ 8.927,0	11.152,1	4.463,0	1,0	0,0	24.543,0
1035 OBRAS DO SISTEMA VIARIO	SEAD	EXECUCAO DE OBRAS VINCULADAS AO PROGRAMA UNIDADES	15	451	R\$ 101.343,7	120.643,5	100.563,2	0,0	0,0	302.539,0
2210 GERENCIAMENTO, SUPERVISAO E AUDITORIA	SEAD	DESPESA DE CARATER CONTINUADO CARATER CONTINUADO	15	451	R\$ 6.683,0	7.370,0	5.936,0	0,0	0,0	20.035,0
2211 MANUTENCAO DOS SERVICOS ADMINISTRATIVOS DA UEP	SEAD	DESPESA DE CARATER CONTINUADO CARATER CONTINUADO	15	451	R\$ 44,0	44,0	44,0	0,0	0,0	175,0
Total do Programa					R\$ 122.546,0	120.215,0	110.996,0	0,0	0,0	353.877,0
Despesas Correntes					R\$ 0,0	0,0	0,0	0,0	0,0	0,0
Despesas de Capital					R\$ 122.546,0	120.215,0	110.996,0	0,0	0,0	353.877,0

Programa : 6001 MEIO AMBIENTE

Objetivo : Implantação e manutenção de políticas municipais de preservação do meio ambiente e bem-estar animal.

Órgão Responsável Principal : 16.00.00 SECR. DO MEIO AMBIENTE E SUSTENTABILIDADE

Indicador / Unidade de Medida
 COBERTURA VEGETAL NATIVA / PERCENTUAL
 COBERTURA VEGETAL EM ZONA URBANA / PERCENTUAL
 RECUPERAÇÃO DE COBERTURA VEGETAL EM ÁREAS VERDES E PARQUES / M2 - METROS QUADRADOS
 NÚMERO DE MUDAS ARBÓREAS ESTABELECIDAS / UNIDADES
 RESÍDUOS ORGÂNICOS REUTILIZADOS / M3 - METROS CÚBICOS
 ATENDIMENTO ANIMAL / UNIDADES

Índice Recente	Índice 2022	Índice 2023	Índice 2024	Índice 2025	Índice Final PPA
19	19	20	21	22	22
25,53	25	27	28	29	29
0	10.000	10.000	13.000	10.000	10.000
1.408	19.600	20.703	21.900	22.900	22.900
0	3.350	6.720	6.720	6.720	6.720
5.130	8.000	8.500	9.000	10.000	10.000

Valores expressos em R\$ milhares médios / 2021

Ação	Órgão Executor	Produto / Unidade de Medida	Função	Subfunção	Financiamento / Físico					Total
					2022	2023	2024	2025	Total	
2019 MANUTENÇÃO E MODERNIZAÇÃO DOS SERVIÇOS ADMINISTRATIVOS	SEMA	DESPESA DE CARÁTER CONTINUADO	18	122	R\$ 8.399,00	5.782,00	9.183,00	9.350,00	0,00	35.714,00
2010 ARBORIZAÇÃO E RECUPERAÇÃO DE ÁREAS DEGRADADAS	SEVA	ÁREA ARBORIZADA OU EM RECUPERAÇÃO	18	543	R\$ 10.000,00	10.000,00	10.000,00	10.000,00	0,00	40,00
2045 FISCALIZAÇÃO E LICENCIAMENTO AMBIENTAL	SEMA	PRODUTIVIDADE EM DOCUMENTOS EMITIDOS	18	542	R\$ 2.230,00	2.370,00	2.710,00	2.930,00	0,00	509,00
2040 EDUCAÇÃO AMBIENTAL	SEMA	PESSOAS ATENDIDAS	18	542	R\$ 35,00	35,00	35,00	37,00	0,00	140,00
2030 CONTROLE POPULACIONAL E SAÚDE ANIMAL	SEMA	PROCEDIMENTOS REALIZADOS	18	542	R\$ 1.608,00	2.132,00	2.138,00	2.163,00	0,00	5.041,00
2057 MANUTENÇÃO E APLICAÇÃO DE PARQUES E UNIDADES DE CONSERVAÇÃO	SEMA	DESPESA DE CARÁTER CONTINUADO	19	541	R\$ 0,00	100,00	0,00	0,00	0,00	400,00
2059 GESTÃO DO PARQUE ZOOLOGICO	SEMA	DESPESA DE CARÁTER CONTINUADO	19	541	R\$ 4.656,00	4.646,00	4.656,00	4.666,00	0,00	15.604,00
Total do Programa					R\$ 15.070,00	15.508,00	16.337,00	16.516,00	0,00	63.831,00
Despesas Correntes					R\$ 14.925,00	15.513,00	15.240,00	15.421,00	0,00	63.399,00
Despesas de Capital					R\$ 145,00	95,00	97,00	95,00	0,00	432,00

Programa : 6002 PROMOVER O DESENVOLVIMENTO SUSTENTAVEL MUNICIPAL

Objetivo : Realizar com eficiencia politicas publicas de Desenvolvemento Economico, Trabalho e Turismo.

Orgao Responsavel Principal : 14.00.00 SECR.DE DESENV.ECONOMICO,TRABALHO E TUR.

Indicador / Unidade de Medida	Índice Recente	Índice 2022	Índice 2023	Índice 2024	Índice 2025	Índice Final PA
CAPTAÇÃO DE NOVOS INVESTIMENTOS / UNIDADES	5	7	14	21	28	28
EMPREGOS EFETIVADOS VIA PAE / PESSOAS	3.401	3.500	4.000	4.500	5.000	5.000
EMPRESAS INCENTIVADAS / UNIDADES	26	30	30	35	35	35
RECIPIENTES DE ELETRONICOS/LOGISTICA REVERSA / T - TORÇILHADAS	32	35	38	40	42	42
FORMALIZACOES DE EMPREENDEDORES / UNIDADES	2.961	1.000	1.800	2.500	3.200	3.200
PROMOCAO DO SETOR TURISTICO / UNIDADES	2	4	4	5	6	6

valores expressos em \$ milhares reais / 2021

Acso	Orgao Executor	Produto / Unidade de Medida	Puncao Funcao	Financeiro / Clsico					Total
				2022	2023	2024	2025		
2029 MANUTENCAO E MODERNIZACAO DOS SERVICOS ADMINISTRATIVOS	SEDETTUR	DESPESA DE CARATER CONTINUADO	23	122	R\$ 8.255,00	7.531,00	7.922,00	8.112,00	31.976,00
2028 FOMENTO AS PEÇAS LIVRES	SEDETTUR	PEÇAS INCENTIVADAS UNIDADES	23	631	R\$ 450,36	450,36	450,36	450,36	1.800,36
2134 DISPONIBILIZAR CURSOS DE QUALIFICACAO E REQUALIFICACAO PROFISSIONAL	SEDETTUR	INDICATES QUALIFICADOS %/OU REQUALIFICADOS UNIDADES	11	333	R\$ 500,00	300,00	500,00	500,00	2.000,00
2160 FOMENTO DO TURISMO DE SOROCABA	SEDETTUR	DESPESA DE CARATER CONTINUADO	23	635	R\$ 20,00	20,00	20,00	20,00	80,00
Total do Programa					R\$ 9.225,36	8.501,36	8.851,36	9.112,36	35.759,36
Despesas Correntes					R\$ 8.205,36	8.481,36	8.871,36	9.112,36	34.679,36
Despesas de Capital					R\$ 1.020,00	20,00	20,00	20,00	1.080,00

Programa : 6003 PARQUE TECNOLÓGICO 4.0

Objetivo : Ser um parque tecnológico de classe mundial, vetor para o desenvolvimento sustentável na região, e uma referência na cooperação universidade-centro de pesquisa-empresa, governo

Orgão Responsável Principal : 27.00.00 EXP-MON-PARQUE TECNOLÓGICO DE SOROCABA

Índice	Receita	Índice 2022	Índice 2023	Índice 2024	Índice 2025	Índice Final 5ºB
IMPLANTACAO DE CURSOS DE NIVEL SUPERIOR NO PTS / UNIDADES	0	2	2	2	2	8
DESENVOLVER CONCURSO TRÍPLIS HELENE / UNIDADES	0	3	3	4	4	14
APoiAR STARTUPS / UNIDADES	0	3	4	5	5	17

Valores expressos em R\$ milhares médios / 2021

Acção	Orgão Executor	Produto / Unidade de Medida	Função	Subfunção	Meta	Financeiro / Físico					TOTAL	
						2022	2023	2024	2025	Total		
2138 MANUTENCAO E MODERNIZACAO DA ESTRUTURA ADMINISTRATI EMPTS IVA DO PTS		DESPESA DE CARATER CONTINUADO CARATER CONTINUADO	19	122		5.018	5.018	5.018	5.018	5.018	5.018	20.072
		Total do programa			R\$	5.018	5.018	5.018	5.018	5.018	5.018	20.072
		Despesas Correntes			R\$	5.018	5.018	5.018	5.018	5.018	5.018	20.072
		Despesas de Capital			R\$	0	0	0	0	0	0	0

Programa : 7001 PROCESSO LEGISLATIVO
 Objctive : Manutencao do funcionamento do Poder Legislativo Municipal

Orgao Responsavel Principal : 01.00.00 CAMARA MUNICIPAL

Indicador / Unidade de Medida	Indice Recente		Indice 2022		Indice 2023		Indice 2024		Indice 2025		Indice Final PPA
CAPACITACAO CONTINUADA / UNIDADES		100	30	50	50	50	50	50	50	50	300
PREDIO LEGISLATIVO / M2 - METROS QUADRADOS		3.000	1.000	1.000	1.000	1.000	1.000	1.000	1.000	1.000	3.000
EROCAMENTO DO LAGO / M2 - METROS QUADRADOS		0	40	40	40	40	40	40	40	40	160
ESCOLA DO LEGISLATIVO DE SOROCABA - RESOLUCAO 442/2017 / FORRACAO		0	40	40	40	40	40	40	40	40	80
CONCURSO PUBLICO / UNIDADES		106	19	5	5	5	5	5	5	5	140
PUBLICIDADE LEGAL / UNIDADES		0	150	150	150	150	150	150	150	150	600
PROGRAMA CAMARA DE BARRIO EM BARRIO - RESOLUCAO 443/2017 / REGRATO		0	4	4	4	4	4	4	4	4	15

Valores expressos em R\$ milhares reais / 2021

Acao	Orgao Executor	Produto / Unidade de Medida	Funcional Program	Sub	Financeiro / Fisico					Total	
					2022	2023	2024	2025			
1009 REFORMA PESSOAL	CX	PREDIO LEGISLATIVO M2 - METROS QUADRADOS	01	031	R\$	1.000	1.000	1.000	1.000	1.000	4.000
1010 ERROCAMENTO DO LAGO	CM	ERROCAMENTO DO LAGO M2 - METROS QUADRADOS	01	031	R\$	250	250	250	250	250	750
1011 MANUTENCAO CONTINUADA DE EQUIPAMENTOS E MATERIAIS PERMANENTES	CM	DESPESA DE CARATER CONTINUADO CARATER CONTINUADO	01	031	R\$	5.000	5.000	5.000	5.000	5.000	20.000
1012 ESCOLA DO LEGISLATIVO DE SOROCABA - RESOLUCAO 442/2017	CX	FORRACAO UNIDADES	01	031	R\$	30	30	30	30	30	120
1013 RADIO LEGISLATIVA	CM	DESPESA DE CARATER CONTINUADO CARATER CONTINUADO	01	031	R\$	30	30	30	30	30	120
2060 CAPACITACAO DE PESSOAS	CM	CAPACITACAO CONTINUADA UNIDADES	01	031	R\$	100	100	100	100	100	400
2061 PROGRAMA CAMARA DE BARRIO EM BARRIO - RESOLUCAO 441	CM	ATENDIMENTO/INTER. DOS MUNICIPIES E ACOES DO P. BARRIO	01	031	R\$	5	5	5	5	5	20
2062 CONCURSO PUBLICO	CM	PESSOAS EMPREGADAS UNIDADES	01	031	R\$	300	300	300	300	300	600
2063 PUBLICIDADE LEGAL	CM	PUBLICIDADE LEGAL UNIDADES	01	031	R\$	100	100	100	100	100	400
2064 REGIME DE ADIANTAMENTO	CX	DESPESA DE CARATER CONTINUADO CARATER CONTINUADO	01	031	R\$	100	100	100	100	100	400

2065 MANUTENÇÃO DA ESTRUTURA ADMINISTRATIVA	CM	DESPESA DE CARÁTER CONTINUADO	01		031		R\$		R\$		250.500
			01	031	Meta	Meta	01	0			
		DESPESA DE CARÁTER CONTINUADO					62.500	0	0	0	
		DESPESA DE CARÁTER CONTINUADO					500	0	500	0	2.000
		DESPESA DE CARÁTER CONTINUADO					0	0	0	0	
Total do Programa							63.915	71.415	73.165	74.863	259.360
Despesas Correntes							63.375	64.875	66.625	68.575	253.450
Despesas de Capital							5.540	6.540	6.540	6.290	25.910

Programa : 7002 ADMINISTRAÇÃO, TECNOLOGIA E INOVAÇÃO

Objetivo : Promover os processos de licitação para aquisição dos materiais e serviços, observando os princípios que regem a administração, buscando sempre que possível, alternativas extrajudiciais de solução dos conflitos. Dentro de sua área de competência, administrar de forma geral a Prefeitura, frota, patrimônio mobiliário e captação de recursos para a execução de políticas públicas da Prefeitura de Sorocaba, junto a elaboração de projetos, controle e monitoramento dos recursos captados.

Órgão Responsável Principal : 06.00.00 SECR. DE ADMINISTRAÇÃO

Indicador / Unidade de Medida	Índice Recente		Índice 2022		Índice 2023		Índice 2024		Índice 2025		Índice Final PPA
	0	1	2	3	4	5	6	7	8		
IMPLANTAÇÃO DO PLANO E FEIÇÃO DE TI / PERCENTUAL	0	0	5	10	10	15	20	20	20	20	20
EMPRESAS ME E EPP QUE PARTICIPARAM E GERARAM LICITACOES / PERCENTUAL	0	0	3	4	4	6	8	8	8	8	8
CAPTAÇÃO DE RECURSOS ESTADUAIS E FEDERAIS PARA SOROCABA / UNIDADES	0	0	10	20	20	30	40	40	40	40	40
PROPOSTA DE PARCERIAS PÚBLICO-PRIVADAS / UNIDADES	0	0	1	2	2	3	4	4	4	4	4
PROJETOS ESPECIAIS CAPTADOS / UNIDADES	0	0	15	30	30	45	60	60	60	60	60
CAPTAÇÃO REC. JUNTO AS INSTITUIÇÕES, FUNDACOES E ORGS PRIVADAS / UNIDADES	0	0	15	30	30	45	60	60	60	60	60

Valores expressos em R\$ milhões reais / 2021

Ação	Órgão Executor	Produto / Unidade de Medida	Fórmula	Sub-Fórmula	Simandefi / Físico										Total
					2022	2023	2024	2025	2026	2027	2028	2029	2030	2031	
1092 APLICAÇÃO E MANUTENÇÃO DA INFRAVIA	SEAD	PONTOS DA INFRAVIA NA CIDADE UNIDADES	04	126	100	4	19	13	100	15	100	15	110	400	
2019 MANUTENÇÃO E MODERNIZAÇÃO DOS SERVIÇOS ADMINISTRATIVOS	SEAD	DESPESA DE CARÁTER CONTINUADO	04	122	18.671	3	19.393	0	19.376	0	20.135	0	77.593		
2066 COMPRA, LICITAÇÕES E APOIO À GESTÃO DE CONTRATOS	SEAD	DESPESA DE CARÁTER CONTINUADO	04	122	2.170	0	2.365	0	2.385	0	2.814	0	9.954		
2070 MANUTENÇÃO DE ENERGIA ELÉTRICA E ÁGUA	SEAD	DESPESA DE CARÁTER CONTINUADO	04	122	1.090	0	1.090	0	1.000	0	2.000	0	5.000		
2071 LOGICIAÇÃO DE IMOVEIS	SEAD	DESPESA DE CARÁTER CONTINUADO	04	122	1.370	0	1.418	0	1.468	0	1.519	0	5.775		
2073 SERVIÇOS INTERIOS E ZELADORIA	SEAD	DESPESA DE CARÁTER CONTINUADO	04	122	2.314	0	2.311	0	2.326	0	2.338	0	9.287		
2074 GESTÃO DA FROTA DE VEICULOS	SEAD	DESPESA DE CARÁTER CONTINUADO	04	122	2.531	3	2.507	0	2.508	0	4.009	0	11.555		
2075 SOROCABA TEM PRESSA	SEAD	DESPESA DE CARÁTER CONTINUADO	04	122	60	0	60	0	60	0	60	0	240		

2077 ALMOXARIFADO DA PREFEITURA	SEAD	DESPESA DE CARATER CONTINUADO CARATER CONTINUADO	04	122	R\$	1.002	0	1.366	0	1.705	0	2.177	0	6.301
					Meta									
			04	126	R\$	1.591	0	1.265	0	1.298	0	2.388	0	5.642
					Meta									
2206 GESTAO DE TIC	SEAD	DESPESA DE CARATER CONTINUADO CARATER CONTINUADO	04	122	R\$	419	0	357	0	586	0	573	0	1.975
					Meta									
2209 ARQUIVO E PATRIMONIO HISTORICO DO MUNICIPIO	SEAD	DESPESA DE CARATER CONTINUADO CARATER CONTINUADO	04	122	R\$	0	0	0	0	0	0	0	0	0
					Meta									
Total do Programa					R\$	31.428		32.182		33.009		38.101		34.722
Despesas Correntes					R\$	31.201		31.935		32.738		37.795		133.665
Despesas de Capital					R\$	227		247		271		306		1.057

Programa : 7003 GESTÃO, MODERNIZ. E MANUT. DA ASSISTÊNCIA JURÍDICA

Órgão Responsável Principal : 03.00.00 SECR. JURÍDICA

Objetivo : Garantir a defesa dos interesses do Município; Assessoria as secretarias municipais: coordenação das atividades do Órgão de Proteção e Defesa do Consumidor e realizar com eficiência as melhorias necessárias para a modernização do sistema jurídico municipal.

Indicador / Unidade de Medida

ATENDIMENTOS PROCON/DEFESA DO CONSUMIDOR / UNIDADES

Índice recente | Índice 2022 | Índice 2023 | Índice 2024 | Índice 2025 | Índice Final PPA
 0 | 23.000 | 24.000 | 25.000 | 26.000 | 26.000

Valores expressos em R\$ milhares reais / 2021

Ação	Órgão Executor	Produto / Unidade de Medida	Funcão Funcão		Financeiro / Físico					Total		
			Sub	Sub	2022	2023	2024	2025				
2019 MANUTENÇÃO E MODERNIZAÇÃO DOS SERVIÇOS ADMINISTRATIVOS	SAJ	DESPESA DE CARÁTER CONTINUADO	03	092	R\$ 26.346	0	27.468	0	28.645	0	29.897	112.048
					Meta							2.971
					R\$ 717	0	735	0	753	0	772	0
2114 PROCON	SAJ	DESPESA DE CARÁTER CONTINUADO	03	092	R\$ 550	0	590	0	590	0	550	2.209
					Meta							
2115 EXECUÇÃO FISCAL	SAJ	DESPESA DE CARÁTER CONTINUADO	03	092	R\$ 0	0	0	0	0	0	0	0
					Meta							
Total do Programa					R\$ 27.613		28.753		29.948		30.509	117.223
Despesas Correntes					R\$ 27.383		28.703		29.898		30.859	116.843
Despesas de Capital					R\$ 230		50		50		50	380

Programa : 7004 GESTAO E ADMINISTRACAO DE PESSOAS

Objetivo : Proporcionar qualificacao para potencializar competencias e promover saúde e segurancia do trabalho aos servidores

Orgao Responsavel Principal : 22.00.00 SECR. DE RECURSOS HUMANOS

Indicador / Unidade de Medida	Índice Recente	Índice 2022	Índice 2023	Índice 2024	Índice 2025	Índice Final PPA
EXECUCAO DAS ACOES DAS POLITICAS DE GESTAO DE PESSOAS / EXECUCIONAL PARTICIPACAO EFETIVA DAS MULHERES EM CARGOS DE LIDERANCIA / UNIDADES	0	75	80	85	90	90
	59	60	63	60	60	60

Valores expressos em R\$ milhares netos / 2022

Acao	Orgao Executor	Produto / Unidade de Medida	Funcao	Sub Funcao	Financeiro / Fisico					Total
					2022	2023	2024	2025		
2019 MANUTENCAO E MODERNIZACAO DOS SERVICOS ADMINISTRATIVOS	SEBH	DESPESA DE CARATER CONTINUADO	04	122	R\$ 22.292	0	23.277	24.359	25.477	95.405
		QUALIFICACAO E CAPACITACAO	04	128	R\$ 824	0	531	485	256	2.091
		QUALIFICACAO E CAPACITACAO			R\$ 1.600		1.930	2.390	2.650	3.248
2069 QUALIFICACAO E VALORIZACAO DOS SERVIDORES	SEBH	QUALIFICACAO E CAPACITACAO	04	128	R\$ 791	822	820	820	815	3.248
		QUALIFICACAO DA CAPACIDADE LABORATIVA			R\$ 3.500	3.500	3.500	3.500	3.500	53.379
2136 SAUDE OCCUPACIONAL	SEBH	UNIDADES	04	122	R\$ 12.949	0	13.207	13.473	13.750	53.379
		DESPESA DE CARATER CONTINUADO			R\$ 0	0	0	0	0	45.533
		CAPATER CONTINUADO			R\$ 0	0	0	0	0	600
2137 BENEFICIOS DOS SERVIDORES PUBLICOS	SEBH	DESPESA DE CARATER CONTINUADO	10	301	R\$ 11.885	0	11.314	11.448	11.586	45.533
		CAPATER CONTINUADO			R\$ 0	0	0	0	0	600
2137 BENEFICIOS DOS SERVIDORES PUBLICOS	SEBH	DESPESA DE CARATER CONTINUADO	12	322	R\$ 150	0	150	150	150	600
		CAPATER CONTINUADO			R\$ 0	0	0	0	0	18.747
2137 BENEFICIOS DOS SERVIDORES PUBLICOS	SEBH	DESPESA DE CARATER CONTINUADO	12	363	R\$ 4.452	0	4.632	4.762	4.919	18.747
		CAPATER CONTINUADO			R\$ 0	0	0	0	0	45.034
2137 BENEFICIOS DOS SERVIDORES PUBLICOS	SEBH	DESPESA DE CARATER CONTINUADO	12	365	R\$ 10.706	0	11.091	11.428	11.809	45.034
		CAPATER CONTINUADO			R\$ 0	0	0	0	0	2.939
2139 MODERNIZACAO DO SISTEMA DE PORTO	SEBH	GESTAO E ECONOMIA	04	122	R\$ 676	698	721	744	769	2.939
		VALORES EM R\$/1000			R\$ 1.440	1.487	1.535	1.585	1.634	6.566
		Total do Programa			R\$ 64.025	65.702	67.648	69.506	71.466	265.881
		Despesas Correntes			R\$ 64.010	65.692	67.633	69.496	71.451	265.831
		Despesas de Capital			R\$ 15	10	15	10	15	50

Programa : 7005 GESTAO DO CONTROLR INTERNO

Orgao Responsavel Principal : 20.00.03 CONTROLDORIA GERAL DO MUNICIPIO

Objetivo :

Assessorar as demais secretarias na melhoria dos processos administrativos, realizar auditorias, identificar as vulnerabilidades processuais e de agentes publicos e auxiliar na Ra a melhoria, ampliar o acesso da entrada de manifestacoes dos municipes para a melhoria dos servicos publicos e cumprir todas as legislacoes vigentes de transparencia publica

Indicador / Unidade de Medida	Indice Recente	Indice 2022	Indice 2023	Indice 2024		Indice 2025		Indice Final PPA
				2024	2025			
PROCESSOS AUDITADOS / UNIDADES	0	9	30	11	12	12	12	12
PREFEITURA NO SEU BAIRRO / UNIDADES	0	50	50	50	50	50	50	50
PROCESSOS DE AVERIGUACAO FINALIZADOS / PERCENTUAL	70	70	80	90	100	100	100	100
RECOMENDACOES DE APERFEIHOAMENTO DA GESTAO / UNIDADES	0	20	25	30	35	35	35	35
EFETIVIDADE DA CUIDADIA / PERCENTUAL	0	10	75	80	85	85	85	85
MANIFESTACOES SOLICITADAS / PERCENTUAL	0	20	40	60	90	90	90	90
SANEAMENTO DE IMPROPRIEDADES / PERCENTUAL	0	70	75	80	85	85	85	85

Valores expressos em R\$ milhares milions / 2021

Orgao Executor	Produto / Unidade de Medida	Funcad		Financeiro / Fisico					Total
		2022	2023	2024	2025	2026	2027		
2019 MANUTENCAO E MODERNIZACAO DOS SERVICOS ADMINISTRATIVOS COM TIVOS	DESPESA DE CARATER CONTINUADO CARATER CONTINUADO	R\$	R\$	R\$	R\$	R\$	R\$	R\$	R\$
		04	122	5.201	5.386	5.658	5.955	5.955	22.148
Total do Programa		R\$	R\$	R\$	R\$	R\$	R\$	R\$	R\$
		04	122	5.201	5.386	5.658	5.955	5.955	22.148
Despesas Correntes		R\$	R\$	R\$	R\$	R\$	R\$	R\$	R\$
		04	122	5.201	5.386	5.658	5.955	5.955	22.148
Despesas de Capital		R\$	R\$	R\$	R\$	R\$	R\$	R\$	R\$
		04	122	0	0	0	0	0	0

Programa : 7006 COMUNICAÇÃO AVULSA, AGIL E HUMANIZADA

Objetivo : Desenvolver atividades relacionadas a publicidade institucional, programação de eventos, desenvolvimento de programas de comunicação externa e interna, campanhas informativas e de conscientização, além de produzir e gerar conteúdos de prestação de contas e divulgação, por meio dos canais oficiais próprios de divulgação.

Órgão Responsável Principal : 21.00.00 SECR. DE COMUNICAÇÃO

Indicador / Unidade de Medida	Índice Base		Índice 2022		Índice 2023		Índice 2024		Índice 2025		Índice Final PPA
	0	1	1	2	1	2	1	2	1	2	
AMPLIACAO DOS CANAIS DE COMUNICACAO / UNIDADES	0	1	1	2	1	2	1	2	1	2	4
CAMPANHAS INSTITUCIONAIS / UNIDADES	0	2	2	2	2	2	2	2	2	2	2
CAMPANHAS INFORMATIVAS E DE CONSCIENTIZACAO / UNIDADES	0	12	12	12	12	12	12	12	12	12	12

Valores expressos em R\$ milhares médios / 2021

Acao	Órgão Executor	Produto / Unidade de Medida	Funesco		Sub Funesco		Financeiro / Físico					Total
			Puncos	Puncos	2022	2023	2024	2025	2025	Total		
2019 MANUTENCAO E MODERNIZACAO DOS SERVICOS ADMINISTRATIVOS	SECOM	DESPESA DE CARATER CONTINUADO	24	131	R\$ 2.93	R\$ 2.229	2.319	0	2.357	0	9.096	
2167 EVENTOS OFICIAIS	SECOM	EVENTOS OFICIAIS UNIDARIAS	24	131	R\$ 520	R\$ 520	520	0	520	0	2.080	
2168 COMUNICACAO INSTITUCIONAL	SECOM	DESPESA DE CARATER CONTINUADO CARATER CONTINUADO	24	131	R\$ 50	R\$ 80	100	0	120	0	17.000	
2170 IDENTIDADE VISUAL	SECOM	DESPESA DE CARATER CONTINUADO CARATER CONTINUADO	24	131	R\$ 420	R\$ 220	220	0	220	0	1.090	
Total do Programa					R\$ 8.133	R\$ 7.959	5.059	0	9.697	0	29.258	
Despesas Correntes					R\$ 8.053	R\$ 7.959	5.049	0	8.687	0	25.148	
Despesas de Capital					R\$ 50	R\$ 10	10	0	110	0	110	

Programa : 7007 GERENCIAMENTO DAS RELAÇÕES INSTITUCIONAIS

Orgão Responsável Principal : 02.00.00 SECR. DE RELAÇÕES INST. E METROPOLITANAS

Objetivo : Garantir o amplo relacionamento do Executivo Municipal com as diversas esferas de governo, consorciando e solidificando o município como liderança metropolitana.

Indicador / Unidade de Medida

PROGRAMA ADMINISTRATIVO / CARÁTER CONTINUADO

Valores expressos em R\$ milhares médios / 2021

Orgão Executor	Produto / Unidade de Medida	Função	Sub Função	2022	2023	2024	2025	Total
	DESPESA DE CARÁTER CONTINUADO	04	132	R\$ 1.393	0	1.438	1.305	5.912
	CARÁTER CONTINUADO			Meta 0	0	0	0	0
Total do Programa				R\$ 1.393	1.438	1.305	1.576	5.912
Despesas Correntes				R\$ 1.368	1.433	1.500	1.571	5.872
Despesas de Capital				R\$ 25	5	5	5	40

Programa : 7008 GESTÃO FAZENDÁRIA

Objetivo :

Realizar com eficiência a Gestão Fiscal, da Arrecadação Tri-
butária e no Tribunal de Contas e Financeira do Município
, atender ao público que procura pelos serviços disponíveis,
zidar pelas Casas do Cidadão, com qualidade e excelência e
elaborar as peças orientadoras do Município.

Órgão Responsável Principal : 12.00.00 SECR. DA FAZENDA

Indicador / Unidade de Medida

TOTAL DE RECEITAS ARRECADADAS / PERCENTUAL
RECEITA MUNICIPAL, NÃO ORÇUNDA DE REPASSOS / PERCENTUAL

Índice Recente	Índice 2022	Índice 2023	Índice 2024	Índice 2025	Índice Final PPA
94	94	95	95	96	96
40	40	41	42	43	43

Valores expressos em R\$ milhares reais / 2021

Ação	Órgão Executor	Produto / Unidade de Medida	Ponto de Função	Sub Função	Financeiro / Físico					Total		
					2022	2023	2024	2025	2026			
0001 PASSP	SERPAZ	DESPESA DE CARACTER CONTINUADO	04	846	R\$	23.862	0	24.465	0	25.068	0	99.088
		DESPESA DE CARACTER CONTINUADO			Meta	0		0		0		
0004 SERVIÇO DA DIVIDA INTERNA	SERPAZ	DESPESA DE CARACTER CONTINUADO	04	843	R\$	9.500	0	6.800	0	5.600	0	24.000
		DESPESA DE CARACTER CONTINUADO			Meta	0		0		0		
0005 SERVIÇO DA DIVIDA EXTERNA	SERPAZ	DESPESA DE CARACTER CONTINUADO	04	844	R\$	1.000	0	29.800	0	29.800	0	30.600
		DESPESA DE CARACTER CONTINUADO			Meta	0		0		0		
0006 INDENIZACOES	SERPAZ	DESPESA DE CARACTER CONTINUADO	04	843	R\$	8.000	0	3.000	0	8.000	0	32.000
		DESPESA DE CARACTER CONTINUADO			Meta	0		0		0		
0007 PRECATORIOS JUDICIAIS - ALIMENTICAO	SERPAZ	DESPESA DE CARACTER CONTINUADO	04	843	R\$	13.000	0	5.000	0	5.000	0	28.000
		DESPESA DE CARACTER CONTINUADO			Meta	0		0		0		
0008 PRECATORIOS JUDICIAIS - NAO ALIMENTICAO	SERPAZ	DESPESA DE CARACTER CONTINUADO	04	843	R\$	3.500	0	1.500	0	1.500	0	8.000
		DESPESA DE CARACTER CONTINUADO			Meta	0		0		0		
0009 PRECATORIOS JUDICIAIS - ACOES DE DESAPROPRIACAO	SERPAZ	DESPESA DE CARACTER CONTINUADO	04	843	R\$	11.000	0	6.000	0	6.000	0	29.000
		DESPESA DE CARACTER CONTINUADO			Meta	0		0		0		
2006 NOVA CASA DO CIDADAO ZEILAPOLIA	SERPAZ	INTENDIMENTOS	04	123	R\$	6.068	0	6.059	0	6.072	0	24.282
		INTENDIMENTOS			Meta	600.000		600.000		600.000		
2019 MANUTENCAO E MODERNIZACAO DOS SERVICOS ADMINISTRATIVOS	SERPAZ	DESPESA DE CARACTER CONTINUADO	04	123	R\$	47.782	0	49.656	0	51.858	0	203.173
		DESPESA DE CARACTER CONTINUADO			Meta	0		0		0		
2203 IPTU BREZILAVEC	SERPAZ	PESSOAS PRESIDIADAS	04	122	R\$	200	0	200	0	200	0	800
		PESSOAS PRESIDIADAS			Meta	46		46		46		

CN-SISEM

MUNICIPIO DE SOROCABA
PROJETO DE LSI
PLANO PLURIANUAL 2022-2025
ANEXO V - PROGRAMAS DE GOVERNO

CONAX

2304 NOTA FISCAL SOROCABANA	SEFAZ	PESSOAS PREMIAIDAS UNIDADES	04		122		Meia		200		200		200		200		E300		
					R\$	Meia	R\$	Meia	R\$	Meia	R\$	Meia	R\$	Meia					
Total do Programa			R\$	124.112		R\$	200.164		R\$	200.164		R\$	200.164		R\$	210.164		R\$	540.520
Despesas Correntes			R\$	115.582		R\$	103.080		R\$	105.848		R\$	108.510		R\$	108.510		R\$	433.060
Despesas de Capital			R\$	8.530		R\$	34.610		R\$	33.410		R\$	30.910		R\$	30.910		R\$	107.460



Programa : 7009 GESTÃO URBANÍSTICA

Objetivo :

dar continuidade no planejamento e controle urbano da cidade, garantindo a aplicação e a atualização do plano diretor de desenvolvimento físico e territorial do município e do parcelamento e uso do solo, controlar e aprovar edificações particulares, orientando o cumprimento de posturas municipais e do código de obras.

Orgão Responsável Principal : 17.00.00 SECR DE PLANEJAMENTO

Indicador / Unidade de Medida
INFORMATIZAÇÃO DE PROCESSOS / PERCENTUAL
REVISÃO DO PLANO DIRETOR / UNIDADES

Índice Recorte	Índice 2022	Índice 2023	Índice 2024	Índice 2025	Índice Final PPA
0	50	70	90	100	100
0	0	1	0	0	1

Valores expressos em R\$ milhares médios / 2021

Acão	Orgão Executor	Produto / Unidade de Medida	Punção/Punção		Balanço / Físico					Total
			04	122	2022	2023	2024	2025		
20.9 MANUTENÇÃO E MODERNIZAÇÃO DOS SERVIÇOS ADMINISTRATIVOS	SEPLAN	DESPESA DE CARÁTER CONTINUADO	R\$	21.126	0	21.340	22.290	22.921	0	87.749
			Mela	0	0	0	0	0	0	0
21.96 MANUTENÇÃO DA FISCALIZAÇÃO	SEPLAN	DESPESA DE CARÁTER CONTINUADO	R\$	147	0	164	139	154	0	604
			Mela	0	0	0	0	0	0	0
Total do Programa			R\$	21.275	0	21.504	22.429	23.145	0	88.353
Despesas Correntes			R\$	21.187	0	21.412	22.367	23.094	0	87.970
Despesas de Capital			R\$	88	0	92	62	51	0	383

Programa : 7010 GOVERNANCA EFICIENTE

Orgao Responsavel Principal : 04.00.00 SERC. DE GOVERNO

Objetivo :
 Otimizar as atividades da secretaria, viabilizar uma maior
 agilidade de suas atribuicoes, proporcionar governabilidade
 a atual gestao com transparencia e humanizacao e atraves
 do programa Concilia Sorocaba desburocratizar os servicos
 prestados aos cidadaos, por meio de um programa de
 resolucao de conflitos judiciais.

Indicador / Unidade de Medida
 PROCESSOS JUDICIALIZADOS NA AREA DA EDUCACAO / UNIDADES
 PROCESSOS JUDICIALIZADOS NA AREA DA SAUDE / UNIDADES

Indice Recente	Indice 2022	Indice 2023	Indice 2024	Indice 2025	Indice Final PPA
1.950	600	1.100	630	100	100
970	500	350	230	50	50

Valores expressos em R\$ milhares medios / 2021

Acao	Orgao Executor	Produto / Unidade de Medida	Puroced Purocedo		Financeiro / Fisico					Total
			Sub	2022	2023	2024	2025	Total		
2019 MANUTENCAO E MODERNIZACAO DOS SERVICOS ADMINISTRATIVOS	Executor	DESPESA DE CARATER CONTINUADO	04	122	R\$ 3150	1840	1750	140	822	27.207
2042 CONCILIA SOROCABA	SBOCV	RESOLUTIVIDADE PERCENTUAL	04	122	R\$ 630	56470	69480	72565	85	28.029
Total do Programa					R\$ 6.680	6.810	7.119	7.423	7.423	27.995
Despesas Correntes					R\$ 6.667	6.803	7.112	7.417	7.417	27.995
Despesas de Capital					R\$ 13	7	7	7	7	34

Programa : 8001 TRANSITO E TRANSPORTES

Orgão Responsável Principal : 26.00.00 EMPRESA DE DESENVOLVIMENTO URBANO

Objetivo : Gerir os serviços de trânsito e transporte públicos no município.

Indicador / Unidade de Medida	Índice Recente	Índice 2022	Índice 2023	Índice 2024	Índice 2025	Índice Final PPA
MINI CIDADE DE TRANSITO / UNIDADES	0	2.500	2.600	2.700	2.800	2.800
ZONA AZUL / UNIDADES	2.395					

Valores expressos em R\$ milhões médios / 2021

Acção	Orgão Executor	Produto / Unidade de Medida	Função / Função		Financeiro / Físico					Total
			26	453	2022	2023	2024	2025		
2129 GERENCIAMENTO DA URBES	URBES	DESPESA DE CARÁTER CONTINUADO CARÁTER CONTINUADO			41.517,00	42.817,00	44.750,00	46.768,00		175.852,00
Total de Programa					41.517,00	42.817,00	44.750,00	46.768,00		175.852,00
Reservas Correntes										
Despesas de Capital										

Programa : 8002 SEGURANCA URBANA

Orgao Responsavel Principal : 19.00.00

SECC DE SEGURANCA URBANA

Objetivo : Seguranca Urbana.

Indicador / Unidade de Medida	Indice Recente	Indice 2022	Indice 2023	Indice 2024	Indice 2025	Indice Final PPA
EQUIPAMENTOS PARA MONITORAMENTO DE AREAS E RISCO / UNIDADES	0	5	10	15	20	20
CAPACITACAO CONTINUADA / UNIDADES	90	90	96	32	90	90
CAPACITACAO AGENTES DE PROTECCAO E DEFESA CIVIL E NUCLEOS COMUNIT / HORA/ALUNA	0	24	48	72	56	96
AMPLIACAO DO VIGILANCIAAMENTO / UNIDADES	7	17	27	37	47	47
ROTA ESCOLAR / UNIDADES	13.420	33.500	33.600	33.700	33.800	33.800
MARALHA ELETRONICA / UNIDADES	0	30	60	90	120	120
PREVENCAO AO TRAFICO DE DROGAS / UNIDADES	170	230	270	300	350	350
PREVENCAO DE SEGURANCA / DIAS	0	100	200	300	400	400
CORRECCAS ATENDIDAS POR MEIO DO DISPOSITIVO PROTEGE MULHER / UNIDADES	15	15	20	25	30	30

Valores expressos em R\$ milhares reais / 2021

Rcso	Orgao Executor	Produto / Unidade de Medida	Rcso Funcao	Financeiro / Fisico						Total
				2022	2023	2024	2025	Total		
2019	SSSU	DESPESA DE CARACTER CONTINUADO	06	122	47.459	49.146	51.432	53.176	201.219	
		CARACTER CONTINUADO			0	0	0	0		
		DESPESA DE CARACTER CONTINUADO	06	181	692	696	698	776	2.861	
		CARACTER CONTINUADO			0	0	0	0		
		DESPESA DE CARACTER CONTINUADO	06	183	1.885	426	387	452	3.150	
		CARACTER CONTINUADO			0	0	0	0		
		DESPESA DE CARACTER CONTINUADO	06	128	130	70	77	70	311	
		CARACTER CONTINUADO			0	0	0	0		
		DESPESA DE CARACTER CONTINUADO	06	131	2.173	1.613	2.360	1.576	7.822	
		CARACTER CONTINUADO			0	0	0	0		
		DESPESA DE CARACTER CONTINUADO	06	153	60	8	8	8	84	
		CARACTER CONTINUADO			0	0	0	0		
		DESPESA DE CARACTER CONTINUADO	06	153	431	342	364	354	1.481	
		CARACTER CONTINUADO			0	0	0	0		
		Total do Programa			52.830	52.300	55.332	56.512	216.974	
		Despesas Correntes			51.002	52.151	54.989	56.382	214.524	
		Despesas de Capital			1.828	149	343	130	2.450	

Programa : 9999 RESERVA DE CONTINGENCIA

Objetivo : Reserva legal de contingência

Órgão Responsável Principal : 12.00.00 SECT.DA FZENDA

Indicador / Unidade de Medida

PROGRAMA ADMINISTRATIVO / CARATER CONTINUADO

Índice Recente	Índice 2022	Índice 2023	Índice 2024	Índice 2025	Índice Final 20A
0	0	0	0	0	0

Valores expressos em R\$ milhares metros / 2021

Acao	Órgão Executor	Produto / Unidade de Medida	Funcional	Sub Funcional	Financeiro / Físico					Total
					2022	2023	2024	2025		
9999 RESERVA DE CONTINGENCIA	SEPAZ	DESPESA DE CARATER CONTINUADO	99	999	R\$ 1.000,00	0	1.000,00	0	1.000,00	4.000
9999 RESERVA DE CONTINGENCIA	SAAE	DESPESA DE CARATER CONTINUADO	99	999	R\$ 500,00	0	500,00	0	500,00	2.000
9999 RESERVA DE CONTINGENCIA	FUNSERV	DESPESA DE CARATER CONTINUADO	99	997	R\$ 114.665,00	0	98.569,00	0	76.135,00	397.767
9999 RESERVA DE CONTINGENCIA	FUNSERV-SAUD	DESPESA DE CARATER CONTINUADO	99	999	R\$ 497,00	0	326,00	0	177,00	1.250
9999 RESERVA DE CONTINGENCIA	URRBS	DESPESA DE CARATER CONTINUADO	99	999	R\$ 10,00	0	10,00	0	10,00	40
9999 RESERVA DE CONTINGENCIA	EXRFS	DESPESA DE CARATER CONTINUADO	99	999	R\$ 10,00	0	10,00	0	10,00	40
Total do Programa					R\$ 116.482,00	0	110.224,00	0	77.852,00	405.140
Despesas Correntes					R\$ 116.482,00	0	110.224,00	0	77.852,00	405.140
Despesas de Capital					R\$ 0,00	0	0,00	0	0,00	0
Total Geral					R\$ 3.502.586,00	0	3.595.648,00	0	3.500.002,00	14.118.138
Despesas Correntes					R\$ 3.044.560,00	0	3.094.186,00	0	3.286.647,00	12.624.400
Despesas de Capital					R\$ 458.026,00	0	461.462,00	0	203.955,00	1.493.738

Programa : 1001 SAÚDE PÚBLICA DE QUALIDADE E EFICAZ

Objetivo : Executar ações que impactem diretamente na manutenção ou re-estruturação da saúde da população.

Órgão Responsável Principal : 18.00.00 SECR. DA SAÚDE

Indicador : Unidade de Medida Índice mais recente Índice Futuro 2022

Indicador	Unidade de Medida	Índice mais recente	Índice Futuro 2022
TAJA MORTAL PREMAT(30 A 69ANOS)DOENÇA AP CIRC/CNVG/DIAB/RESPI	OBITOS/100 MI*	349,23	342,00
PROPORÇÃO DE GRÁVIDAS NA ADOLESCÊNCIA DE 10 A 19 ANOS	PERCENTUAL	8,30	8,30
PROP VACINAS DO CALEND NACIO VACINACAO P/ CRIANCAS < 2 ANOS	PERCENTUAL	25,00	100,00
MORTALIDADE INFANTIL	OBITOS/1000 NASC	8,53	9,90
PROP CASOS DOENÇAS NOTIZ COMP IMEDIACNI) ENCERRA ATÉ 60 DIAS	PERCENTUAL	99,69	30,00
ESPC. DE ANÁLISES DE ÁGUA COLHEIDAS P/ ANÁLISE DURANTE 0 ANO	PERCENTUAL	100,00	100,00

Valores Expressos em R\$ milhares reditos / 2021
Valores 2022

Órgão Executor	Produto / Unidade de Medida	Meta Física	Desp. Correntes	Desp. de Capital	Total		
Acão	EXECUCAO DAS OBRAS	35	0	6.000	6.000		
1013 ESTRUTURACAO DE ATENCAO ESPECIALIZADA - NOVA POLICIA	DESPESA DE CARATER CONTINUADO		7.100	50	7.150		
2019 MANUTENCAO E MODERNIZACAO DOS SERVICOS ADMINISTRAT	DESPESA DE CARATER CONTINUADO		261.643	0	261.643		
2019 MANUTENCAO E MODERNIZACAO DOS SERVICOS ADMINISTRAT	DESPESA DE CARATER CONTINUADO		4.060	0	4.060		
2019 MANUTENCAO E MODERNIZACAO DOS SERVICOS ADMINISTRAT	DESPESA DE CARATER CONTINUADO		2	0	2		
2019 MANUTENCAO E MODERNIZACAO DOS SERVICOS ADMINISTRAT	DESPESA DE CARATER CONTINUADO		1.329	0	1.329		
2019 MANUTENCAO E MODERNIZACAO DOS SERVICOS ADMINISTRAT	DESPESA DE CARATER CONTINUADO		2.564	0	2.564		
2019 MANUTENCAO E MODERNIZACAO DOS SERVICOS ADMINISTRAT	DESPESA DE CARATER CONTINUADO		281.461	50	281.511		
2019 MANUTENCAO E MODERNIZACAO DOS SERVICOS ADMINISTRAT	DESPESA DE CARATER CONTINUADO		36.540	1.000	39.540		
2019 MANUTENCAO E MODERNIZACAO DOS SERVICOS ADMINISTRAT	DESPESA DE CARATER CONTINUADO		1.095	0	1.095		
2019 MANUTENCAO E MODERNIZACAO DOS SERVICOS ADMINISTRAT	DESPESA DE CARATER CONTINUADO		4.548	0	4.548		
2019 MANUTENCAO E MODERNIZACAO DOS SERVICOS ADMINISTRAT	DESPESA DE CARATER CONTINUADO		10.380	0	10.380		
Total do Programa					612.721	7.100	619.821

Programa : 2001 EDUCAÇÃO HUMANIZADA E INOVADORA

Objetivo : Garantir o acesso e a qualidade de ensino para o educando, bem como a evolução da rede municipal de ensino como um todo, caracterizando assim a educação como princípio para a construção social humanizada e inovadora.

Orçamento Responsável Principal : 10.00.00 SECR DA EDUCACAO

Indicador : Unidade de Medida

DISTORCO IDE/SERIE DO ENSINO FUNDAMENTAL PERCENTUAL
IDEB 4 SERIE / 5 ANO NOTA
IDEB 8 SERIE / 9 ANO NOTA

Índice mais recente

3,50
6,60
6,60

Índice Futuro 2022

4,70
6,60
6,60

Valores Expressos em R\$ milhares médios / 2021

Valores 2022

Acao	Orgao Executor	Produto / Unidade de Medida	Meta Fisica	Desp. Correntes	Desp. de Capital	Total	Índice Futuro 2022		
							Índice mais recente	Valores Expressos em R\$ milhares médios / 2021	
1002 CONSTRUCAO UNIDADES ESCOLARES	SEBU	UNIDADES DE ENSINO	120	0	14.338	-4.938	4,70		
1009 ATENDIMENTO EDUCACIONAL ESPECIALIZADO	SEBU	VAGAS PARA ALUNOS ESPECIAIS	560	5.144	0	8.144	6,60		
1010 EDUCACAO DE JOVENS E ADULTOS	SEBU	ALUNOS ATENDIDOS NA EDUCACAO DE JOVENS E ADULTOS	220	80	0	80	6,60		
1015 APOIO TECNICO PEDAGOGICO	SEBU	ADQUICAO DA FORMACAO DOCENTE	97	43	0	63	6,60		
1015 APOIO TECNICO PEDAGOGICO	SEBU	ADQUICAO DA FORMACAO DOCENTE	92	43	0	63	6,60		
1019 MANUTENCAO E MODERNIZACAO DOS SERVICOS ADMINISTRATIVOS	SEBU	DESPESA DE CARATER CONTINUADO		252.431	34.454	286.885	6,60		
1019 MANUTENCAO E MODERNIZACAO DOS SERVICOS ADMINISTRATIVOS	SEBU	DESPESA DE CARATER CONTINUADO		250.863	24.294	275.157	6,60		
2020 TRANSPORTE DE ALUNOS	SEBU	ALUNOS ATENDIDOS COM TRANSPORTE ESCOLAR	3000	5.002	0	5.002	6,60		
2020 TRANSPORTE DE ALUNOS	SEBU	ALUNOS ATENDIDOS COM TRANSPORTE ESCOLAR	2	10	0	10	6,60		
2029 ALIMENTACAO ESCOLAR	SEBU	ALUNOS ATENDIDOS COM MERENDA ESCOLAR	200	4.955	0	4.955	6,60		
2029 ALIMENTACAO ESCOLAR	SEBU	ALUNOS ATENDIDOS COM MERENDA ESCOLAR	100	52.231	0	52.231	6,60		
Total do Programa							597.287	73.076	658.363

Programa : 3001 ESPORTE & QUALIDADE DE VIDA

Objetivo : Promover e fomentar a cultura da atividade física, e do esporte, visando a inclusão social e a qualidade de vida da população.

Orgão Responsável Principal : 11.00.00 SECR.DE ESPORTES E LAZER

Indicador : Unidade de Medida

PARCERIA ENTIDADES (OSCS) UNIDADES
 PESSOAS PARTICIPANTES/INSCRITAS NOS PROJETOS ORGANIZADOS E A PARTICIPANTES 43.659,03
 IMPLANTACAO DE EQUIPAMENTOS E ESPAÇOS ESPORTIVOS UNIDADES 0,00

Índice mais recente

Índice Futuro 2022

31,00
 102.800,00
 4,00

Valores Expressos em R\$ milhares médios / 2021

Valores 2022

Acao	Orgão Executor	Produto / Unidade de Medida	Meta Fisica	Desp. Correntes		Desp. da Capital	Total
1021 PRACA DA JUVENTUDE	SEMES	IMPLANTACAO	76	100	60	150	
2019 MANUTENCAO E MODERNIZACAO DOS SERVICOS ADMINISTRATIVOS	SEMES	DESPESA DE CARATER CONTINUO		8.716	50	8.766	
2047 APOIO A UTILIZACAO DOS EQUIPAMENTOS ESPORTIVOS DA CIDADE E ESPORTE SOCIAL.	SEMES	ENTIDADES	10	100	0	100	
2151 MANUTENCAO, ORGANIZACAO E INSTALACAO DE ESPAÇOS E EQUIPAMENTOS ESPORTIVOS	SEMES	IMPLANTACAO	76	182	1.477	1.659	
2152 ORGANIZACAO, PROMOCAO E APOIO DE COMPETICOES, ATIVIDADES FISICAS E ESPORTOS	SEMES	INSCRITOS	101600	550	0	550	
2153 ESPORTE DE REPRESENTACAO	SEMES	ENTIDADES	21	2.062	0	2.062	
2154 PARTICIPACAO EM COMPETICOES ESPORTIVAS OFICIAIS	SEMES	INSCRITOS	1200	860	0	860	
Total do Programa				12.488	1.557	14.045	

ANEXO VI - METAS E PRIORIDADES PARA 2022

Programa : 3002 IMPLEMENTAÇÃO DA POLÍTICA CULTURAL DE SOROCABA

Objetivo : Participação popular na política cultural que viabilize e garanta sua implementação para o fortalecimento da família por meio de fomento e intervenções artísticas, eventos, fóruns, feiras, acesso aos bens culturais, histórico, de patrimônio material e imaterial.

Órgão Responsável Principal : 13.00.00 SECR.DF.CULTURA

Indicador : ACOES E ATIVIDADES DESEN. PARA VALORIZAÇÃO DOS ARTISTAS UNIDADES
ACOES E PROJETOS DESENVOL. P/ PRESERVAÇÃO DO PATR. HIST. ARQU UNIDADES

Índice mais recente 0,00

Índice Futuro 2022 125,00

2,00

Valores Expressos em R\$ milhões meios / 2022

Valores 2022

Órgão Executor	Produto / Unidade de Medida	Meta Física	Desp. Correntes	Desp. de Capital	Total
	PRODUTOS DE CARÁTER CONTÍNUO				
	ACOES DESCENTRALIZADAS E GRANDES EVENTOS	123	400	0	400
	DESPESA DE CARÁTER CONTÍNUO		2.500	0	2.500
	IMPLEMENTAR O TRÊM TURÍSTICO	25	100	0	100
	DESPESA DE CARÁTER CONTÍNUO		400	0	400
	BIBLIOTECAS, MUSEUS, CEU DAS ARTES E OUTROS EQUIPA UNIDADES	1	0	670	670
	Total do Programa		9.658	690	10.378

Programa : 4001 PREVIDENCIA MUNICIPAL

Objetivo : Gerenciamento e execução de regime próprio de previdência dos servidores públicos municipais.

Orgão Responsável Principal : 24.00.00 FUND. SEG. SOCIAL. SERV. PUBL. MUNICÍP. (PREV)

Indicador : Unidade de Medida

PAGAMENTO INATIVOS UNIDADES

PAGAMENTO DE PENSIONISTAS UNIDADES

Índice mais recente

3.775,00

772,00

Índice Futuro 2022

4.241,00

840,00

Valores Expressos em R\$ milhões / 2021

Valores 2022

Acão

1014 INVESTIMENTO PARA OPERACIONALIZACAO ADMINISTRATIVA FUNSERV Orgão Executor

1017 DO RPPS FUNSERV Produto / Unidade de Medida

2113 PAGAMENTO DE PENSIONISTAS FUNSERV DESPESA DE CARACTER CONTINUADO

2120 CUSTEIO ADMINISTRATIVO FUNSERV DESPESA DE CARACTER CONTINUADO

2122 COMPENSAÇÕES AO RPPS FUNSERV DESPESA DE CARACTER CONTINUADO

Total do Programa 391.193 250 391.443

0 250 250

347.629 0 347.629

30.716 0 30.716

4.539 0 4.539

309 0 309

Total 391.193 250 391.443

Programa : 4.002 ASSISTENCIA A SAUDE

Objetivo : Gerenciamento e execucao do sistema de assistencia a saude do servidor municipal.

Orgao Responsavel Principal : 25.00.00 FUND.SOC.SOCIAL.SERV.PUBL.MUNIC.(SAUDE)

Indicador : Unidade de Medida

Atendimento a Saude do Servidor e seus Dependentes

Indice mais recente 27.911,60
 Unidade de Medida UNIDADES
 Indice Futuro 2022 29.358,00
 Valores expressos em R\$ milhares metricas / 2021

Acao	Orgao Executor	Produto / Unidade de Medida	Meta Fisica		Desp. Correntes		Desp. de Capital		Total
			Meta Fisica	Desp. Correntes	Desp. de Capital	Total			
1015 INVESTIMENTO PARA REFORMA E ADAPTACAO DA SEDE ADMN FUNDSERV-SAUD		DESPESA DE CARATER CONTINUADO		0	250		250		250
1187ATIVIA		DESPESA DE CARATER CONTINUADO		5.338	0		5.338		5.338
2123 MANUTENCAO DOS SERVICOS ADMINISTRATIVOS DA ASSISTE FUNDSERV-SAUD		DESPESA DE CARATER CONTINUADO		125.320	0		125.320		125.320
2124 MANUTENCAO A ASSISTENCIA DO SERVIDOR PUBLICO E SEU FUNDSERV-SAUD S DEPENDENTES		DESPESA DE CARATER CONTINUADO							
Total do Programa				130.658	250		130.908		130.908

Programa : 4003 FUNDO SOCIAL DE SOLIDARIEDADE

Objetivo : O Fundo Social de Solidariedade tem como objetivo o envolvimento da comunidade para atender as necessidades e problemas sociais locais das entidades assistenciais.

Orgao Responsavel Principal : 03.00.00 FUNDO SOCIAL DE SOLIDARIEDADE

Indicador : Unidade de Medida

ENTIDADES ATENDIDAS PELA FUNDO SOCIAL UNIDADES

Indice mais recente 100,00

Indice Futuro 2022 100,00

Valores Expressos em R\$ milhares medios / 2021

Valores 2022

Acao	Orgao Executor	Produto / Unidade de medida	Meta Fisica	Desp. Correntes	Desp. de Capital	Total
2140 MANUTENCAO DO FUNDO SOCIAL	FSS	DESPESA DE CANTIER CONTINUADO	100	3	0	3
2141 MANUT. LIZ	FSS	NUMERO DE RUAS ILUMINADAS	300	1	0	1
2142 CASAMENTO COMUNITARIO	FSS	QUANTIDADE DE CASAIS	100	8	0	8
2143 CAMARHA DO AGRICULTO	FSS	ENTIDADES ATENDIDAS	100	6	0	6
2236 CRIANCA BRINCANDO	FSS	NUMERO DE CRIANCAS ATENDIDAS	250	19	0	19
2237 CUBER DAS MARS	FSS	NUMERO DE MARS ATENDIDAS	200	1	0	1
2238 FOME NAO E FOME	FSS	QUANTIDADE DE CESTAS ENTREGUES	100	1	0	1
Total do Programa						41

Programa : 4006 FUNDO MUNICIPAL DE ASSISTENCIA SOCIAL

Objetivo : Coordenar, formular, promover e acompanhar politicas e diretrizes publicas relativas aos segmentos populacionais e na perspectiva da equidade aos que estao sujeitos a maiores graus de risco social.

Orgao Responsavel Principal : 08.00.00 SECR.DA CIDADANIA

Indicador : ACOPLHIMENTO DE CRIANCAS E ADOLESCENTES DE 0 A 17ANOS,IM,29D
 PESSOAS EM SITUACAO DE RUA
 CRIANCAS E ADOLESCENTES EM SERVICO DE CONVIVENCIA E FORTALEC

Unidade de Medida	Índice reais Recente	Índice Futuro 2022
UNIDADES	135,03	110,90
UNIDADES	920,02	780,00
UNIDADES	2.138,00	2.258,00

Valores Expressos em R\$ milhares medios / 2021
 Valores 2022

Acao	Orgao Executor	Produto / Unidade de Medida	Meca Fisica	Desp. Correntes	Desp. de Capital	Total	Total do Programa	
							40.537	80
20.9 MANUTENCAO E MODERNIZACAO DOS SERVICOS ADMINISTRATIVOS	SECD	DESPESA DE CARATER CONTINUADO		14.966		15.046	40.537	80
2176 PROTECO SOCIAL BASICA	SECD	PESSOAS ATENDIDAS	17705	5.859	0	5.859		
2177 PROTECO SOCIAL DE RUA	SECD	PESSOAS ATENDIDAS	5415	4.823	0	4.823		
2178 PROTECO SOCIAL DE ALTA COMPLEXIDADE	SECD	PESSOAS ATENDIDAS	1100	6.532	0	6.532		
2179 CADASTRO UNICO	SECD	TAXA DE ATUALIZACAO CADASTRAL	52	790	0	790		
2180 PROGRAMAS DE TRANSFERENCIA DE RENDA	SECD	PESSOAS ATENDIDAS	425	1.131	0	1.131		
2181 BENEFICIOS ESPECIAIS	SECD	PESSOAS ATENDIDAS	31655	4.036	0	4.036		
2184 ACOES VOITADAS A BARRADICAO DO TRABALHO INFANTIL	SECD	ACOES DE CONCRETIZACAO	30	100	0	100		
							40.537	80
								40.617

Programa : 4005 DEFESA DE DIREITOS

Objetivo : Base política realiza-se de forma integrada as políticas se toriais, considerando as desigualdades socio territoriais, visando seu enfrentamento, a garantia dos mínimos sociais, o provimento de condições para atender contingências sociais e a universalização dos direitos sociais.

Órgão Responsável Principal : 08.00.00 SECR.DA CIDADANIA

Unidade de Medida

Índice mais Recente

Índice Futuro 2022

Indicador : CARHO VAIIS ACESSIVEL P/ PESSOAS C/ DEFIC E MOB PERMANENTE

UNIDADES

93,00

93,00

RESSOSSO INSERIDOS NA SOCIEDADE/MERCADO DE TRABALHO

UNIDADES

93,00

93,00

Valores Expressos em R\$ milhares reais / 2021

Valores 2022

Ação	Órgão Executor	Projeto / Unidade de Medida	Meta Física	Desp. Correntes		Desp. de Capital		Total
				Desp. Correntes	Desp. de Capital	Desp. Correntes	Desp. de Capital	
2003 DEFESA DA DIVERSIDADE SEXUAL	SECID	ACOES E IMPLEMENTAÇÃO DE POLIT PUBLIC DIVER SEXUAL	4	5	0	0	5	
2010 MANUTENÇÃO E MODERNIZAÇÃO DOS SERVÇOS ADMINISTRAT SECID	SECID	CHRESEA DE CARATER CONTINUADO	4	50	3	0	53	
2183 MANUTENÇÃO E APOIO AOS CONSELHOS MENCIPALIS JIANDO IVOS	SECID	DESPESA DE CARATER CONTINUADO	93	80	0	0	80	
2185 S A ASSISTENCIA SOCIAL	SECID	DESERV ACOFS INSER. PROPTIS. SOCIAL RESSOSSO E PAVI UNIDADES	4	420	0	0	420	
2186 COMENDADORIA DE RESTRIBUÇÃO SOCIAL E CIDADANIA	SECID	ACOES E IMPLEMENTAÇÃO DE POLITICAS PUBLICAS INOSO UNIDADES	4	710	0	0	710	
2187 DEFESA DOS DIREITOS DO IDOSO	SECID	ACOES E IMPLEMENTAÇÃO DE POLITICAS PUBLICAS MULHERES UNIDADES	4	255	0	0	255	
2188 DEFESA DE DIREITOS DA MULHER COM DEFICIENCIA	SECID	ACOES E IMPLEM. DE POLITICAS PUBA. BESS DEFICIENCI UNIDADES	4	260	0	0	260	
2189 DEFESA DE DIREITOS DA PESSOA COM DEFICIENCIA	SECID	ACOES E IMPLEMENTAÇÃO DE POLITIC PUBLICA P/ JOVENS UNIDADES	4	10	0	0	10	
2190 DEFESA DOS DIREITOS DO JOVEM	SECID	ACOES E IMPLEMENT DE POLITIC PUBLICA CRIANÇ/ADOLESC UNIDADES	4	1.768	0	0	1.768	
2191 DEFESA DOS DIREITOS DA CRIANÇA E DO ADOLESCENTE	SECID	ACOES E IMPLEM. POLITIC PUBLICA PROMO IGUALDAD ECIAL UNIDADES	4	10	0	0	10	
2192 AÇÃO SOBRE DROGAS	SECID	ACOES E IMPLEMENTAÇÃO POLITICAS PUBLICAS DROGAS	4	40	0	0	40	
Total do Programa				3.608	0	0	3.608	

Programa : 5001 CIDADE LINDA DE VERDE

Objetivo : Manter a limpeza, conservação e manutenção de vias, estradas, praças, parques e projetos Municipais; expandir pontos de Iluminação Pública e coleta seletiva e implantar pontos de energia em LED.

Órgão Responsável Principal : 09.09.00 SECR. DE SERVIÇOS PÚBLICOS E OBRAS

Indicador : Unidade de Medida Índice mais Recente Índice Futuro 2022

PAVIMENTAÇÃO NOVAS PONTAS DE ILUMINAÇÃO PÚBLICA UNIDADES 0,00 2.000,00
 IMPLANTAÇÃO DE ECO-PONTO UNIDADES 0,00 5.000
 AMPLIAÇÃO DA COLETA SELETIVA UNIDADES 3.950,00 3.950,00
 ATENDIMENTO DE COLETA DE LIXO PORCENTUAL 100,00 100,00

Valores Expressos em R\$ milhares reais / 2021
 Valores 2022
 Total A 1.000
 Total B 13.263
 Total C 219
 Total D 1.700
 Total E 8.000
 Total F 24.000
 Total G 28.816
 Total H 6.300
 Total I 117.600
 Total J 17.000
 Total K 205.673
 Total L 4.239
 Total M 209.918

Órgão Executor	Produto / Unidade de Medida	Meta Física	Desp. Correntes	Desp. de Capital	Total
1007 PARQUES E PRAÇAS	IMPLANTAÇÃO DE NOVOS PARQUES	2	0	1.000	1.000
2019 MANUTENÇÃO E MODERNIZAÇÃO DOS SERVIÇOS ADMINISTRATIVOS	DESPESA DE CARÁTER CONTINUADO		13.263	0	13.263
2019 MANUTENÇÃO E MODERNIZAÇÃO DOS SERVIÇOS ADMINISTRATIVOS	DESPESA DE CARÁTER CONTINUADO		0	219	219
2032 COLETA SELETIVA	DESPESA DE CARÁTER CONTINUADO		1.700	0	1.700
2034 MANUTENÇÃO DE ATERROS MUNICIPAIS	DESPESA DE CARÁTER CONTINUADO		7.000	1.000	8.000
2036 ILUMINAÇÃO PÚBLICA	DESPESA DE CARÁTER CONTINUADO		24.000	1.000	25.000
2039 IMPLANTAÇÃO E MANUTENÇÃO VIÁRIA	DESPESA DE CARÁTER CONTINUADO		19.816	0	19.816
2041 MANUTENÇÃO E CONSERVAÇÃO DE PRORIOS MUNICIPAIS	DESPESA DE CARÁTER CONTINUADO		6.300	0	6.300
2043 LIMPEZA URBANA	DESPESA DE CARÁTER CONTINUADO		117.600	0	117.600
2219 MANUTENÇÃO PAISAGÍSTICA	DESPESA DE CARÁTER CONTINUADO		17.000	0	17.000
Total do Programa					205.673
Total do Programa					4.239
Total do Programa					209.918

ANEXO VI - METAS E PRIORIDADES RPA 2022

Programa : 5002 CASA DIGNA

Objetivo : Promover a dignidade humana e o direito a cidade da população de baixa renda do Município de Sorocaba através de políticas públicas que fomentem a produção habitacional de interesse social, a regularização fundiária e a urbanização de favelas.

Orgão Responsável Principal : 15.00.30 SECR. DA HABITACAO E REGUL. FUNDIARIA

Indicador : DEFICIT HABITACIONAL POPULACAO RESIDENTE EM AGLOMERADOS SUBNORMAIS

Unidade de Medida : UNIDADES UNIDADES

Produto / Unidade de Medida

Orgão Executor	Produto / Unidade de Medida	Índice mais recente	Meta Física	Índice Futuro 2022	Índice Futuro 2023	Valor em R\$ milhões 2022	Valor em R\$ milhões 2023	Total
2019 MANUTENCAO E MODERNIZACAO DOS SERVICOS ADMINISTRATIVOS	DESPESA DE CAPITAL CONTINUADO		1000	3.039	52	478	303	3.039
2023 REGULARIZACAO FUNDIARIA	NUMERO DE MATRICULAS E TITULACAO DE REGUL. FUNDIARIA	7.000,00	1000	478	0	478	303	478
2023 PRODUCAO HABITACIONAL DE INTERESSE SOCIAL	DESPESA DE CAPITAL CONTINUADO	0,20	100	103	0	103	103	103
2023 MELHORIA HABITACIONAL	NUMERO DE MORAD. RECEBERAM ACOES DA MELHOR HABITAC UNIDADES							
Total do Programa				3.909	52			3.961

Valores Expressos em R\$ milhares médios / 2021

Valores 2022

PROGRAMA : 5003 SISTEMA VIARIO E POLITICA URBANA

Objetivo : Garantir condicoes apropriadas para a coordenacao das politicas publicas, planejamento, gestao e modernizacao do Sistema de Trasnito e de Transporte Publico do municipio.

Orgao Responsavel Principal : 07.00.00 SECR.DE MOBILIDADE E DESPV. ESTRATEGICO

Indicador : Unidade de medida Indice mais recente

VEICULOS / HABI
ONDADES/100000
KM-KILOMETRO
ANOS

9,72
7,60
110,00
5,87

0,71
6,20
115,20
5,20

Valores Expressos em R\$ milhares reais / 2021

Valores 2022

Orgao Executor	Produto / Unidade de Medida	Meta Fisica	resp. Corrente	resp. de Capital	Total		
Acao							
1016 BUS RAPID TRANSIT - BRT	APLICAO DE CORREDORES BRT	18	0	30.232	30.232		
2019 MANUTENCO E MODERNIZAO DOS SERVICOS ADMINISTRAT SEMCB	DESESA DE CARATER CONTINUO		2.382	50	2.432		
2127 EUTRAN	DESESA DE CARATER CONTINUO		8.529	100	8.629		
2129 FMI- MANUTENCAO DOS SERVICOS ADMINISTRATIVOS	DESESA DE CARATER CONTINUO		584	0	584		
2130 CAIXA UNICO	DESESA DE CARATER CONTINUO		200.000	0	200.000		
Total do Programa					211.595	30.382	241.977

Programa : 5004 DESENVOLVIMENTO URBANO

Objetivo : Programa de Mobilidade e Desenvolvimento Urbano de Sobocaba
 -DESENVOLVIMENTO URBANO, reúne diversos estudos e projetos pre-
 concebidos com vistas ao reordenamento de regiões urbanas
 degradadas na busca de sua integração e eficiência de
 saneamento urbano e obras de mobilidade e desenvolvimento
 urbano da cidade, proporcionando condições seguras de tráfego
 adequadas ao transporte público e a segurança pública, aten-
 dendo a população mais carente/concentrada nas intervenções
 pretendidas.

Orçamento Responsável Principal : 06.00.00 SECRETARIA DE ADMINISTRAÇÃO

Indicador	Unidade de Medida	Índice mais Recente	Índice Futuro 2022
MICROBENEFICIÁRIO	M - METROS	0,00	16.000,00
EFICIENTIZAÇÃO DE ILUMINAÇÃO PÚBLICA	UNIDADES	0,00	1.650,00
IMPLEMENTAÇÃO DE OBRA DE ARTE ESPECIAL	M2 - METROS QUAD	0,00	42.000,00
IMPLEMENTAÇÃO DE PAVIMENTO ASFALTICO	M - METROS	0,00	5.000,00
IMPLEMENTAÇÃO DE CALÇADOS	M2 - METROS QUAD	0,00	193.766,00
RECONSTRUÇÃO VIA URBANA	UNIDADES	0,00	1,00
IMPLEMENTAÇÃO VIANEA	M - METROS	0,00	2.850,00
IMPLEMENTAÇÃO DE CICLOVIAS			

Valores Expressos em R\$ milhares reais / 2021

Valores 2022

Acão	Orçamento Executor	Produto / Unidade de Medida	Meta Física	Desp. Correntes	Desp. de Capital	Total
1014 DESAPROPRIAÇÕES	SEAD	DESAPROPRIAÇÕES ÁREAS DE INTERESSES PÚBLICOS	4	0	4.000	4.000
1016 OBRAS DO SISTEMA VIÁRIO	SEAD	IMPLEMENTAÇÃO DE OBRAS VINCULADAS AO PROGRAMA	4	0	90.971	90.971
2067 FORTALECIMENTO INSTITUCIONAL	SEAD	DESPESA DE CARÁTER CONTÍNUO	0	0	500	500
2210 GERENCIAMENTO, SUPERVISÃO E AUDITORIA	SEAD	DESPESA DE CARÁTER CONTÍNUO	0	0	5.846	5.846
2211 MANUTENÇÃO DOS SERVIÇOS ADMINISTRATIVOS DA UPE	SEAD	DESPESA DE CARÁTER CONTÍNUO	0	0	1	1
Total do Programa						109.318
Total						109.318

Programa : 5005 SISTEMA DE ABAST. DE AGUA, ESGOTO SAN. E DREN. URBANA

Objetivo : Promover o saneamento basico no municipio atraves de implantacao ampliado e conservacao dos sistemas de abastecimento de agua potavel e do esgoto sanitario, bem como a drenagem urbana, priorizando a eficiencia e a continuidade da prestacao destes servicos, buscando sempre a preservacao do meio ambiente e o maior atendimento aos municipios.

Orgao Responsavel Principal : 23.09.00 SERVICIO AUTONOMO CF AGUA E ESGOTO (SAAB)

Indicador : Unidade de Medida
 ATENDIMENTO COM ABASTECIMENTO DE AGUA PERCENTUAL 99,50
 PERDAS NO SISTEMA AGUA PERCENTUAL 36,00
 COLETA DE ESGOTO PERCENTUAL 99,23
 TRATAMENTO DE ESGOTO PERCENTUAL 97,50

Valores Expressos em R\$ milhares medios / 2022

Acao	Origem Executor	Produto / Unidade de Medida	Meta Fisica	Desp. Correntes	Desp. de Capital	Total	Indice mais Recente		Indice Futuro 2023		
							PERCENTUAL	PERCENTUAL	PERCENTUAL	PERCENTUAL	
1030 PROJETO, APLICACAO E MANUTENCAO DO SISTEMA DE TRATA SAAB		ABASTECIMENTO E MANUTENCAO TRATAMENTO DE ESGOTO SANITARIO PERCENTUAL	97	5.000	18.500	23.500	99,50	39,55	99,23	35,00	
1031 PROJETO, APLICACAO E MANUTENCAO DOS SISTEMAS DE A SAAB		ABASTECIMENTO E MANUTENCAO DE ABASTECIMENTO DE AGUA PERCENTUAL	99	600	40.300	41.900	36,00	99,28	99,23	99,28	
1032 PROJETOS, APLICACAO E MANUTENCAO DO SISTEMA DE COLETA SAAB		ABASTECIMENTO E MANUTENCAO DO SISTEMA DE COLETA DE ESGOTO SANITARIO PERCENTUAL	99	0	6.950	6.950	99,23	97,55	97,50	97,55	
1033 PROJETOS, APLICACAO E MANUTENCAO DO SISTEMA DE TRATA SAAB		ABASTECIMENTO E MANUTENCAO DO SISTEMA DE TRATA SAAB PERCENTUAL		500	16.900	17.400					
2145 MODERNIZACAO DA GESTAO DO SAAB	SAAB	ABASTECIMENTO E MANUTENCAO DO SISTEMA DE TRATA SAAB PERCENTUAL		242.550	6.325	248.875					
Total do Programa							248.850	89.575	338.425		

Programa : 5006 MOBILIDADE TOTAL

Objetivo : O programa visa promover a melhoria da qualidade de vida da população, promovendo maior integração da malha viária urbana da cidade, aumentando, dessa forma, sua capacidade de desenvolvimento social, ambiental, cultural e econômico.

Orgão Responsável Principal : 06.00.00 SEGR-DE ADMINISTRACAO

Indicador :	Unidade de Medida	Índice mais Recente	Índice Futuro 2022
MICROBENRAGEM	M - METROS	0,00	10.000,00
EFICIENTIZACAO DE ILUMINACAO PUBLICA	UNIDADES	0,00	80,00
IMPLANTACAO DE OBRA DE ARTE ESPECIAL	UNIDADES	0,00	2,00
IMPLANTACAO DE PAVIMENTO ASFALTICO	M2 - METROS QUAD	0,00	20.000,00
IMPLANTACAO DE CALÇOVIAS	M - METROS	0,00	4.000,00
IMPLANTACAO DE CICLOVIAS	M - METROS	0,00	2.000,00

Valores Expressos em R\$ milhares médios / 2021

Ação	Orgão Executor	Produto / Unidade de Medida	Valores 2022		Total
			Yeta Física	Desp. Correntes Desp. de Capital	
1034 DESAPROPRIACOES	SEAD	DESAPROPRIACOES AREAS DE INTERF OBRAS DO PROGRAMA	1	0	5.579
1035 PARQUES	SEAD	IMPLANTACAO DE NOVOS PARQUES	0	0	8.327
1036 OBRAS DO SISTEMA VIARIO	SEAD	EXECUCAO DE OBRAS VINCULADAS AO PROGRAMA	1	0	101.343
2210 GERENCIAMENTO, SUPERVISAO E AUDITORIA	SEAD	DESPESA DE CARATER CONTINUO	0	0	6.653
2211 MANUTENCAO DOS SERVICOS ADMINISTRATIVOS DA UEP	SEAD	DESPESA DE CARATER CONTINUO	0	0	42
Total do Programa			0	0	122.546

Programa : 6001 MEIO AMBIENTE

Objetivo : Implantação e manutenção de políticas municipais de preservação do meio ambiente e bem-estar animal.

Orgão Responsável Principal : 16.00.00 SECR DO MEIO AMBIENTE E SUSTENTABILIDADE

Indicador : Unidade de Medida

COBERTURA VEGETAL NATIVA	PERCENTUAL	19,00
COBERTURA VEGETAL EM ZONA URBANA	PERCENTUAL	25,59
RECUPERAÇÃO DE COBERTURA VEGETAL EM ÁREAS VERDES E PARQUES	M2 - METROS QUAD	0,00
ROTEIRO DE MUDAS ARBÓREAS ESTABELECIDAS	UNIDADES	1.405,00
RESÍDUOS ORGÂNICOS RECICLADOS	M3 - METROS CUB	0,00
ATENDIMENTO ANIMAL	UNIDADES	6.320,00

Valores Expressos em R\$ milhares reais / 2021

Valores 2022

Ação	Orgão Executor	Produto / Unidade de Medida	Índice Vale Recente		Índice Futuro 2022		Meta Física	Desp. Correntes	Desp. de Capital	Total
			2021	2022	2021	2022				
2019 MANUTENÇÃO E MODERNIZAÇÃO DOS SERVIÇOS ADMINISTRATIVOS	SEMA	DESPESA DE CARÁTER CONTÍNUO					8.399	0		8.399
2040 ARBORIZAÇÃO E RECUPERAÇÃO DE ÁREAS DESGRADADAS	SEMA	ÁREA ARBORIZADA OJ EM RECUPERAÇÃO			10000		105	0		105
2046 FISCALIZAÇÃO E LICENCIAMENTO AMBIENTAL	SEMA	PRODUTIVIDADE EM DOCUMENTOS EMITIDOS			2230		117	50		167
2048 EDUCAÇÃO AMBIENTAL	SEMA	PERSONAS ATENDIDAS			35100		32	5		37
2050 CONTROLE POPULACIONAL E SAÚDE ANIMAL	SEMA	PROCEDIMENTOS REALIZADOS			10000		1.608	0		1.608
2057 MANUTENÇÃO E AMPLIAÇÃO DE PARQUES E UNIDADES DE CO.	SEMA	DESPESA DE CARÁTER CONTÍNUO					102	0		102
2058 MANUTENÇÃO E AMPLIAÇÃO DE PARQUES E UNIDADES DE CO.	SEMA	DESPESA DE CARÁTER CONTÍNUO					4.566	90		4.656
2059 GESTÃO DO PARQUE ZOOLOGICO	SEMA	DESPESA DE CARÁTER CONTÍNUO								
Total do Programa					14.925		145			15.070

PROJETO DE Lei
PLANO ANUAL 2022-2025

ANEXO VI - METAS E PRIORIDADES PARA 2022

Programa : 6002 PROMOVER O DESENVOLVIMENTO SUSTENTAVEL MUNICIPAL.

Objetivo : Realizar com eficiencia politicas publicas de Desenvolviemto Economico, Trabalho e Turismo

Orgao Responsavel Principal : 14.00.00 SECR DE DESNV. ECONOMICO, TRABALHO E TUR.

Indicador :	Unidade de Medida	Índice mais Recente	Índice Futuro 2022
CAPITACAO DE NOVOS INVESTIMENTOS	UNIDADES	5,00	7,00
EMPRESAS EFETIVADAS VIA PAT	PESSOAS	3.401,00	3.500,00
EMPRESAS INCENTIVADAS	UNIDADES	36,00	30,00
REGULACAO DE ELETRONICOS/LOGISTICA REVERSA	T - TONELADMS	32,00	35,00
FORMALIZACAO DE EMPREENDEDORES	UNIDADES	2.961,00	1.000,00
PROMOCAO DO SETOR TURISTICO	UNIDADES	2,00	4,00

Valores Expressos em R\$ mil/haze metros / 2021

Ano	Orgao Executor	Produto / Unidade de Medida	Meta Fisica	Desp. Correntes	Desp. de Capital	Total
2019	SECRETUR	DESPESA DE CARACTER CONTINUADO	CARACTER CONTINUO	7.235	1.020	8.255
2026	SECRETUR	DESPESA DE CARACTER CONTINUADO	CARACTER CONTINUO	450	0	450
2134	SECRETUR	MANTENCAO QUALIFICACAO E/OU REQUALIFICACAO	UNIDADES UNIDADES	500	0	500
2160	SECRETUR	DESPESA DE CARACTER CONTINUADO	CARACTER CONTINUO	20	0	20
Total do Programa				8.205	1.020	9.225

Programa : 6003 PARQUE TECNOLOGICO 4.0

Objetivo : Ser un parque tecnologico de clase mundial, vector para o desenvolvimento sustentavel na regio, e uma referencia na cooperacao universidade-centro de pesquisa-empresa, governo

Orgao Responsavel Principal : 27.00.00 EMP. MON. PARQUE TECNOLOGICO DE SOBOCABA

Indicador : Unidade de Medida

Indice mais Recente | Indice Future 2022


Valores Expressos em R\$ milhares (redidos / 2021)

IMPLANTACAO DE CURSOS DE NIVEL SUPERIOR NO PTS	UNIDADES	0,00	2,00
DESENVOLVER CONCRETO TRIPLE HELICE	UNIDADES	0,00	3,00
ACQUIR SUPERTUBS	UNIDADES	0,00	3,00

Orgao Executor	Produto / Unidade de Medida	Meta fisica	Desp. Correntes	Desp. de Capital	Total
----------------	-----------------------------	-------------	-----------------	------------------	-------

2136 MANUTENCAO E MODERNIZACAO DA ESTRUTURA ADMINISTRATI EMPTS	DESPESA DE CARATER CONTINUO	5.018	0	0	5.018
--	-----------------------------	-------	---	---	-------

IVA DO PTS					
Total do Programa		5.018	0	0	5.018



Programa : 7001 PROCESSO LEGISLATIVO

Objetivo : Manutenção do funcionamento do Poder Legislativo Municipal.

Órgão Responsável Principal : 01.06.09 CÂMARA MUNICIPAL

Indicador : Unidade de Medida

CAPACITAÇÃO CONTINUADA
PRESTIO LEGISLATIVO
ENROCAMENTO DO LAGO
ESCOLA DO LEGISLATIVO DE SOBOCABA - RESOLUCAO 442/2017
CONCURSO PUBLICO
PUBLICIDADE LEGAL
PROGRAMA CAMARA DE BAIRRO EM BAIRRO - RESOLUCAO 443/2017

UNIDADES
M2 - METROS QUAD
FORMAÇÃO
UNIDADES
UNIDADES
REUNIAO

Índice Meta 2022
Índice Fatur 2022

50,00
1.000,00
40,00
40,00
19,00
150,00
4,00

Valores Expressos em R\$ milhares medics / 2021

Valores 2022

Acno	Órgão Executor	Produto / Unidade de Medida	Meta Física	Desp. Correntes	Desp. de Capital	Total
1009	REFORMA PRESTA:	PRESTIO LEGISLATIVO	10001	0	1.000	1.000
1010	ENROCAMENTO DO LAGO	ENROCAMENTO DO LAGO	40	0	250	250
1011	MANUTENCAO CONTINUADA DE EQUIPAMENTOS E MATERIAIS PERMANENTES	DESPESA DE CARATER CONTINUADO		0	5.000	5.000
1012	ESCOLA DO LEGISLATIVO DE SOBOCABA - RESOLUCAO 442/2017	FORMAÇÃO	401	10	20	30
1013	RADIO LEGISLATIVA	DESPESA DE CARATER CONTINUADO		10	20	30
1060	CAPACITAÇÃO DE PESSOAS	CAPACITAÇÃO CONTINUADA	501	100	0	100
1061	PROGRAMA CAMARA DE BAIRRO EM BAIRRO - RESOLUCAO 443/2017	ATENDIMENTO/INTER. DOS MUNICIPAIS E ACOES DO LEGISL. REUNIAO	4	5	0	5
3/2017						
1062	CONCURSO PUBLICO	PESSOAS EMPREGADAS	19	300	0	300
1063	PUBLICIDADE LEGAL	PUBLICIDADE LEGAL	150	100	0	100
1064	PRESTIO DE ALUGUERMENTO	DESPESA DE CARATER CONTINUADO		300	0	100
1065	MANUTENCAO DA ESPRITURA ADMINISTRATIVA	DESPESA DE CARATER CONTINUADO		62.500	0	62.500
216	PROGRAMA CAMARA VERDE - RESOLUCAO 386/2012	DESPESA DE CARATER CONTINUADO		250	350	500

Total do Programa 63.375 6.540 69.915

Programa : 7002 ADMINISTRACAO, TECNOLOGIA E INOVACAO

Objetivo : Promover os processos de licitacao para aquisicao dos materiais e servicos, observando os principios que regem a administracao, buscando sempre que possivel, alternativas extrajudiciais de solucao dos conflitos. Centro de sua area de competencia, administrar de forma geral a Prefeitura, frota, patrimonio mobiliario e captao de recursos para a execucao de politicas publicas da Prefeitura de Sorocaba, junto a elaboracao de projetos, controle e monitoramento dos recursos captados.

Orgao Responsavel Principal : 06.00.00 SECR.DE ADMINISTRACAO

Indicador :	Unidade de Medida	Indice mais Recente	Indice Futuro 2022
IMPLANTACAO DO PLANO DIRETOR DE TI	PERCENTUAL	0,00	5,00
EMPRESAS SE E SPP QUE PARTICIPARAM E GANHARAM LICITACOES	PERCENTUAL	0,00	3,00
CAPITAL RECURSOS ESTADUAIS E FEDERAIS PARA SOROCABA	UNIDADES	0,00	10,00
PROPOSICAO DE PARCERIAS PUBLICO-PRIVADAS	UNIDADES	0,00	1,00
PROJETOS ESPECIAIS CAPTADOS	UNIDADES	0,00	15,00
CAPITAL REC. JUNTO AS INSTITUCOES, FUNDACOES E ORG PRIVADAS	UNIDADES	0,00	15,00

Valores Expressos em R\$ milhares medios / 2021

Valores 2022

Acao	Orgao Executor	Produto / Unidade de Medida	Meta Fisica	Desp. Correntes	Desp. de Capital	Total
1092 AMPLIACAO E MANUTENCAO DA INPOVIA	SEAD	PONTOS DA INPOVIA NA CIDADE	4	0	100	100
2019 MANUTENCAO E MODERNIZACAO DOS SERVICOS ADMINISTRATIVOS	SEAD	DESPESA DE CARATER CONTINUADO		18.571	0	18.571
1005	SEAD	DESPESA DE CARATER CONTINUADO		2.170	0	2.170
2066 COMBRAS, LICITACOES E APOIO A GESTAO DE CONTRATOS	SEAD	DESPESA DE CARATER CONTINUADO		1.050	0	1.050
2070 MANUTENCAO DE ENERGIA ELETRICA E AGUA	SEAD	DESPESA DE CARATER CONTINUADO		1.370	0	1.370
2021 LOCALIZACAO DE IMOVEIS E ZELADORIA	SEAD	DESPESA DE CARATER CONTINUADO		2.314	0	2.314
2073 SERVICOS INTERNOS E ZELADORIA	SEAD	DESPESA DE CARATER CONTINUADO		2.531	0	2.531
2074 GESTAO DA FROTA DE VEICULOS	SEAD	DESPESA DE CARATER CONTINUADO		60	0	60
2075 SOROCABA TEM PRESSA	SEAD	DESPESA DE CARATER CONTINUADO		1.102	0	1.102
2077 ALMOXARIFADO DA PRESTITURA	SEAD	DESPESA DE CARATER CONTINUADO		1.612	79	1.691
2206 GESTAO DE TIC	SEAD	DESPESA DE CARATER CONTINUADO		311	45	356
3209 AROQUIVO E PATRIMONIO HISTORICO DO MUNICIPIO	SEAD	DESPESA DE CARATER CONTINUADO				
Total do Programa				31.201	227	31.428

Programa : 7003 GESTÃO, MODERNIZ. E MANUT. DA ASSISTÊNCIA JURÍDICA

Objetivo :
 Garantir a defesa dos interesses do Município; Assessoria
 as secretarias municipais; coordenação das atividades do Or
 ção de Proteção e Defesa do Consumidor e realizar com efici
 ência as melhorias necessárias para a modernização do siste
 ma jurídico municipal.

Órgão Responsável Principal : 05.00.00 SECR JURÍDICA

Unidade de Medida

Indicador : ATENDIMENTOS PROCON/DEFESA DO CONSUMIDOR

UNIDADES

Índice mais Recente

0,00


Índice Futuro 2022

23.000,00

Valores Expressos em R\$ milhões reditos / 2021

Valores 2022

Ação	Órgão Executor	Produto / Unidade de Medida	Meca Física	Disp. Correntes	Disp. de Capital	Total		
							Caráter Continuo	Caráter Continuo
2019 MANUTENÇÃO E MODERNIZAÇÃO DOS SERVIÇOS ADMINISTRATIVOS	SAU	DESPESA DE CARÁTER CONTINUADO		26.346	0	26.346		
2114 PROCON	SAU	DESPESA DE CARÁTER CONTINUADO		487	230	717		
2115 EXECUÇÃO FISCAL	SAU	DESPESA DE CARÁTER CONTINUADO		550	0	550		
Total do Programa						27.393	230	27.613



PROJETO DE LEI
PLANO PLURIANUAL 2022-2025

ANEXO VI - METAS E PRIORIDADES PARA 2022

Programa : 7004 GESTÃO E ADMINISTRAÇÃO DE PESSOAS

Objetivo : Proporcionar qualificação para potencializar competências e promover saúde e segurança do trabalho aos servidores.

Órgão Responsável Principal : 22.00.00 SECR. DE RECURSOS HUMANOS

Indicador :	Unidade de Medida	Índice mais recente	Índice Futuro 2022
EXECUÇÃO DAS AÇÕES DAS POLÍTICAS DE GESTÃO DE PESSOAS PARTICIPATIVO E PETIVA DAS MULHERES EM CARGOS DE LIDERANÇA	PERCENTUAL UNIDADES	0,00 59,00	75,00 60,00

Valores Expressos em R\$ milhares sédios / 2021

VALORES 2022

Ação	Órgão Executor	Produto / Unidade de Medida	Meta Física	Disp. Correntes	Disp. de Capital	Total
2019 MANUTENÇÃO E MODERNIZAÇÃO DOS SERVIÇOS ADMINISTRATIVOS	SEBH	DESPESA DE CARÁTER CONTINUADO		22.232	10	22.232
1005	SEBH	QUALIFICAÇÃO E CARACTERIZAÇÃO		824	0	824
2036 SAÚDE OCUPACIONAL	SEBH	ANÁLISE DA CAPACIDADE LABORATIVA		756	5	791
2137 BENEFÍCIOS DOS SERVIDORES PÚBLICOS	SEBH	DESPESA DE CARÁTER CONTINUADO	1500	12.549	0	12.949
2137 BENEFÍCIOS DOS SERVIDORES PÚBLICOS	SEBH	DESPESA DE CARÁTER CONTINUADO	3500	11.155	0	11.155
2137 BENEFÍCIOS DOS SERVIDORES PÚBLICOS	SEBH	DESPESA DE CARÁTER CONTINUADO		150	0	150
2137 BENEFÍCIOS DOS SERVIDORES PÚBLICOS	SEBH	DESPESA DE CARÁTER CONTINUADO		4.452	0	4.452
2137 BENEFÍCIOS DOS SERVIDORES PÚBLICOS	SEBH	DESPESA DE CARÁTER CONTINUADO		10.706	0	10.706
2139 MODERNIZAÇÃO DO SISTEMA DE FONTO	SEBH	GESTÃO E ECONOMIA	1440	676	0	676

Total do Programa

64.020

15

64.025



Programa : 7005 GESTAO DO CONTROLE INTERNO

Objetivo :
 Assessorar as demais secretarias na melhoria dos processos administrativos, realizar auditorias, identificar as vulnerabilidades processuais e de agentes públicos e auxiliar para a melhoria, ampliar o acesso da entrada de manifestações dos munícipes para a melhoria dos serviços públicos e cumprir todas as legislações vigentes de transparência pública

Orgão Responsável Principal : 20.00.00 CONTROLADORIA GERAL DO MUNICÍPIO

Indicador :	Unidade de Medida	Índice mais Recente	Índice Futuro 2022
PROCESSOS AUDITADOS	UNIDADES	0,00	9,00
PREFEITURA NO SEU BAIRRO	UNIDADES	0,00	50,00
PROCESSOS DE AVERIGUACAO FINALIZADOS	PERCENTUAL	70,00	70,00
RECOMENDACOES DE APRIMORAMENTO DA GESTAO	UNIDADES	0,00	20,00
REATIVIDADE DA CUIDADORIA	PERCENTUAL	0,00	70,00
MANIFESTACOES SOLUCIONADAS	PERCENTUAL	20,00	20,00
SANEAMENTO DE IMPROPRIEDADES	PERCENTUAL	0,00	70,00

Valores Expressos em R\$ milhares reais / 2021

Valores 2022

Órgão Executor	Produto / Unidade de Medida	Meta Física	Desp. Correntes	Desp. de Capital	Total
2015 MANUTENCAO E MODERNIZACAO DOS SERVICOS ADMINISTRATIVOS	DESPESA DE CARATER CONTINUO		5.131	70	5.201
Total do Programa			5.131	70	5.201

Programa : 7006 COMUNICACAO RAPELA, AGIL E HUMANIZADA

Objetivo : Desenvolver atividades relacionadas a publicidade institucional, programação de eventos, desenvolvimento de programas de comunicação externa e interna, campanhas informativas e de conscientização, além de produzir e gerar conteúdos de prestação de contas a população, por meio dos canais oficiais próprios de divulgação.

Orgao Responsavel Principal : 21.00.90 SECR DE COMUNICACAO

Indicador	Unidade de Medida	Índice mais recente	Índice Futuro 2022
AMPLIACAO DOS CANAIS DE COMUNICACAO	UNIDADES	0,00	1,00
CAMPANHAS INSTITUCIONAIS	UNIDADES	0,00	2,00
CAMPANHAS INFORMATIVAS E DE CONSCIENTIZACAO	UNIDADES	0,00	12,00

Valores Expressos em R\$ milhares médios / 2021

Valores 2022

Acao	Orgao Executor	Produto / Unidade de Medida	Meta Física	Desp. Correntes		Desp. de Capital		Total
				2021	2022	2021	2022	
2019 MANUTENCAO E MODERNIZACAO DOS SERVICOS ADMINISTRATIVOS	SECOM	DESPESA DE CARATER CONTINUADO	CARATER CONTINUADO	2.113	80	2.193		
2.67 EVENTOS OFICIAIS	SECOM	EVENTOS OFICIAIS	UNIDADES	520	0	520		
2.68 COMUNICACAO INSTITUCIONAL	SECOM	DESPESA DE CARATER CONTINUADO	CARATER CONTINUADO	5.000	0	5.000		
2.70 IDENTIDADE VISUAL	SECOM	DESPESA DE CARATER CONTINUADO	CARATER CONTINUADO	420	0	420		
Total do Programa				8.053	80	8.133		

Programa : 7007 GERENCIAMENTO DAS RELACOES INSTITUCIONAIS

Objetivo : Garantir o amplo relacionamento do Executivo Municipal com as diversas esferas de governo, consolidando e solidificando o municipio como lideranca metropolitana.

Orgao Responsavel Principal : 02.06.00 SECR.DE RELACOES INT.E METROPOLITANAS

Indicador : Unidade de Medida

PROGRAMA ADMINISTRATIVO

CAHATER CONTINU

Orgao Executor

Produto / Unidade de Medida

DISPESA DE CARATER CONTINUADO

CAHATER CONTINU

2019 MANUTENCAO E MODERNIZACAO DOS SERVICOS ADMINISTRATIVOS

IVOS

Indicador	Unidade de Medida	Indice mais recente	Indice Futuro 2022	Meta fisica	Desp. Correntes	Desp. de Capital	Total
		0,00	0,00		1.368	25	1.393
Valores Expressos em R\$ milhares arredos / 2021							
Valores 2022							
Total do Programa							
		1.368	25		1.368	25	1.393

Programa : 7008 GESTÃO FUNDIÁRIA

Objetivo : Realizar com eficiência a Gestão Fiscal, da arrecadação tri-
 butária e na tributação, Contábil e Financeira do Município
 - atender ao público que procura pelos serviços disponibiliza-
 zados pelas Casas do Cidadão com qualidade e excelência e
 elaborar as peças orçamentárias do Município.

Orgão Responsável principal : 12.00.00 SECC. DA FAZENDA

Indicador	Unidade de Medida	Índice mais Recente	Índice Futuro 2022
TOTAL DE RECEITAS ARRECADADAS	PERCENTUAL	94,00	94,00
RECEITA MUNICIPAL NÃO ORÇOND. DE REPARSES	PERCENTUAL	40,00	40,00

Valores Expressos em R\$ milhares médios / 2021
 Valores 2022

Ação	Órgão Executor	Produto / Unidade de Medida	Meta Física		Desp. Correntes		Desp. de Capital		Total
			Unidades	Valores	Unidades	Valores	Unidades	Valores	
0001 PASEP	SEPAZ	DESPESA DE CARATER CONTINUO	0	23.562	0	23.562	0	23.562	
0004 SERVIÇO DA DÍVIDA INTERNA	SEPAZ	DESPESA DE CARATER CONTINUO	0	1.000	0	1.000	0	1.000	
0005 SERVIÇO DA DÍVIDA EXTERNA	SEPAZ	DESPESA DE CARATER CONTINUO	0	1.000	0	1.000	0	1.000	
0006 INCENTIVOS	SEPAZ	DESPESA DE CARATER CONTINUO	0	8.000	0	8.000	0	8.000	
0007 PRECATORIOS JUDICIAIS - ALIMENTAÇÃO	SEPAZ	DESPESA DE CARATER CONTINUO	0	13.000	0	13.000	0	13.000	
0008 PRECATORIOS JUDICIAIS - NÃO ALIMENTAÇÃO	SEPAZ	DESPESA DE CARATER CONTINUO	0	3.500	0	3.500	0	3.500	
0009 PRECATORIOS JUDICIAIS - ROLDS DE DESAPROPRIACAO	SEPAZ	DESPESA DE CARATER CONTINUO	0	11.000	0	11.000	0	11.000	
2006 ROLDS DE DESAPROPRIACAO	SEPAZ	DESPESA DE CARATER CONTINUO	0	6.068	0	6.068	0	6.068	
2019 FUNDIARIO E MODERNIZACAO DOS SERVICOS ADMINISTRATIVOS	SEPAZ	INCENTIVOS	30	47.782	30	47.782	0	47.782	
2203 IPTU PRECATORIO	SEPAZ	DESPESA DE CARATER CONTINUO	46	200	46	200	0	200	
2204 NOVA FISCAL SOCORUBANA	SEPAZ	PRESOAS PREMIADAS	164	200	164	200	0	200	
Total do Programa				115.582		8.530		124.112	

Programa : 7009 SERTAO URBANISTICO

Objetivo :
Dar continuidade no planejamento e controle urbano da cidade, garantindo a aplicacao e a atualizacao do plano diretor de desenvolvimento fisico e territorial do municipio e do parcelamento e uso do solo, controlar e aprovar edificacoes particulares orientando o cumprimento de posturas municipais e do codigo de obras.

Orgao Responsavel Principal : 17.00.00 SECR.DE PLANEJAMENTO


Indicador :
INFORMATIZACAO DE PROCESSOS REVISAO DO PLANO DIRETOR

Unidade de Medida	Indice mais Recente	Indice Futuro 2022
PERCENTUAL	3,00	50,00
UNIDADES	0,00	0,00

Valores Expressos em R\$ milhares inteiros / 2021

Valores 2022

Acao	Orgao Executor	Produto / Unidade de Medida	Meca Fisica	Desp. Correntes	Desp. de Capital	Total	Valores 2022	
							Caracter Continuo	Total
2019 MANUTENCAO E MODERNIZACAO DOS SERVICOS ADMINISTRATIVOS	SEPLAN	DISPESA DE CARACTER CONTINUO		21.055		73		21.128
2186 MANUTENCAO DA FISCALIZACAO	SEPLAN	DISPESA DE CARACTER CONTINUO		132		15		147
Total do Programa						21.187	88	21.275



Programa : 7010 GOVERNANCA EFICIENTE

Objetivo :
 Otimizar as atividades da secretaria, viabilizar uma maior agilidade de suas atribuições, proporcionar governabilidade a atual gestão com transparência e humanizado e através do programa Concilia Sorocaba desburocratizar os serviços prestados aos cidadãos, por meio de um programa de resolução de conflitos judiciais.

Orgao Responsavel Principal : 04.00.00 SEGR DE GOVERNO

Indicador :	Unidade de Medida	Índice mais recente	Índice Futuro 2022
PROCESSOS JUDICIALIZADOS NA AREA DA EDUCACAO	UNIDADES	1.950,00	1.600,00
PROCESSOS JUDICIALIZADOS NA AREA DA SAUDE	UNIDADES	979,00	500,00

Valores Expressos em R\$ milhares médios / 2021
 Valores 2022

Recao	Orgao Executor	produto / Unidade de Medida	Meta Fisica	Desp. Correntes	Desp. de Capital	Total
2019 MANUTENCAO E MODERNIZACAO DOS SERVICOS ADMINISTRATIVOS	SEGOV	DESPESA DE CARATER CONTINUADO	CARACTER CONTINUO	306	13	319
2242 CONCILIA SOROCABA	SEGOV	RESOLUTIVO	PERCENTUAL	6.361	0	6.361
Total do programa				6.667	13	6.680

PROJETO DE LEI
PLANO PLURIANUAL 2023-2025

ANEXO VI - METAS E PRIORIDADES PARA 2022

Programa :	8001	TRANSPORTO E TRANSPORTES											
Objetivo :	Gestir os servicos de Transito e Transporte publicos no munici- pio.												
Orgao Responsavel Principal :	26.00.00	EMPRESA DE DESENVOLVIMENTO URBANO											
Indicador :		Unidade de Medida			Indice mais Recente			Indice Futuro 2022					
METRI CIDADDE DE TRANSPORTO		UNIDADES			0,00			1,00					
ZONA RZDU		UNIDADES			2.395,00			2.500,00					
Valores Expressos em R\$ milhares metros / 2021													
Valores 2022													
Acao		Orgao Executor		Produto / Unidade de Medida		Meta Fisica		Desp. Corrente		Desp. de Capital		Total	
2128		URBES		ORÇAMENTO DE GABINETE CONTINUADO		41.517		0				41.517	
Total do Programa											41.517	0	41.517

Programa : 8002 SEGURANÇA URBANA

Objetivo : Segurança urbana.

Órgão Responsável Principal : 19.00.00 SECR DE SEGURANÇA URBANA

Indicador :	Unidade de Medida	Índice mais recente	Índice futuro 2022
EQUIPAMENTOS PARA MONITORAMENTO DE ÁREAS E RISCO	UNIDADES	9,00	5,00
CAPACITAÇÃO CONTINUADA	HORAS/ALUNA	90,00	90,00
APLICAR AGENTES DE PROTEÇÃO E DEFESA CIVIL E RECIBOS COMUNIT	UNIDADES	0,00	24,00
APLICAÇÃO DO VÍDEOMONITORAMENTO	UNIDADES	7,00	17,00
RONDA ESCOLAR	UNIDADES	33.420,00	33.500,00
MURALHA ELETRÔNICA	UNIDADES	0,00	50,00
PREVENÇÃO AO TRÁFICO DE DROGAS	UNIDADES	170,00	250,00
CAMPANHAS DE SEGURANÇA	UNIDADES	9,00	100,00
OCCORRÊNCIAS ATENDIDAS POR MEIO DO DISPOSITIVO PROTEGE MULHER	DIAS	15,00	15,00

Valores Expressos em R\$ milhares médios / 2021

VALORES 2022

Acão	Órgão Executor	Produto / Unidade de Medida	Meta Física	Disp. Correntes	Disp. de Capital	Total
2019 MANUTENÇÃO E MODERNIZAÇÃO DOS SERVIÇOS ADMINISTRATIVOS	SESU	DESPESA DE CARÁTER CONTINUADO		47.459	0	47.459
2193 MANUTENÇÃO HO GORRO DE BOMBEIROS	SESU	DESPESA DE CARÁTER CONTINUADO		692	0	692
2194 DIVISÃO DE OPERAÇÕES E INTELIGÊNCIA	SESU	DESPESA DE CARÁTER CONTINUADO		368	1.517	1.885
2195 MANUTENÇÃO DA DEFESA CIVIL	SESU	DESPESA DE CARÁTER CONTINUADO		127	3	130
2197 MANUTENÇÃO DA GUARDA CIVIL MUNICIPAL	SESU	DESPESA DE CARÁTER CONTINUADO		1.934	238	2.173
2198 MANUTENÇÃO DA JUNTA DO SERVIÇO MILITAR	SESU	DESPESA DE CARÁTER CONTINUADO		63	17	80
2202 MANUTENÇÃO DO TIPO DE GUERRA	SESU	DESPESA DE CARÁTER CONTINUADO		378	52	430
Total do Programa				51.002	1.828	52.830

Programa : 9999 RESERVA DE CONTINGENCIA

Objetivo : Reserva legal de contingencia.

Orgao Responsavel Principal : 12.00.00 SECR. DA FAZENDA

Indicador :

PROGAMA ADMINISTRATIVO

Unidade de Medida | Índice mais recente | Índice Futuro 2022

CARATER CONTINU | 0,00 | 0,00

Valores Expressos em R\$ milhares reais / 2021

Valores 2022

Reserva de Contingencia

Acas	Orgao Executor	Produto / Unidade de Medida	Meta Fisica	Reserva de Contingencia
9999	SERVAZ	DESPESA DE CARATER CONTINUADO	CARATER CONTINU	1.000
9999	SAAS	DESPESA DE CARATER CONTINUADO	CARATER CONTINU	500
9999	FUNSERV	DESPESA DE CARATER CONTINUADO	CARATER CONTINU	114.565
9999	FUNSERV-SAUD	DESPESA DE CARATER CONTINUADO	CARATER CONTINU	497
9999	URBBS	DESPESA DE CARATER CONTINUADO	CARATER CONTINU	13
9999	EMETS	DESPESA DE CARATER CONTINUADO	CARATER CONTINU	14

Total do Programa 116.632



PROJETO DE LEI
PLANO JURÍDICO 2022-2025

ANEXO VI - METAS E PRIORIDADES PARA 2022

RESUMO POR ÓRGÃOS RESPONSÁVEIS

Valores Expressos em R\$ milhares médios / 2021

ÓRGÃOS	PROJETOS	ATIVIDADES	A C O E S		TOTAL
			OPER.	ESF.	
01.00.00	CÂMARA MUNICIPAL	6.310	53.605	0	69.915
02.00.00	SECR. DE RELAÇÕES INST. E METROPOLITANAS	0	1.393	0	1.393
03.00.00	FUNDO SOCIAL DE SOLIDARIEDADE	0	41	0	41
04.00.00	SECR. DE GOVERNO	0	6.680	0	6.680
03.00.00	SECR. JURÍDICA	0	27.613	0	27.613
06.00.00	SECR. DE ADMINISTRAÇÃO	218.920	44.372	0	263.292
07.00.00	SECR. DE MOBILIDADE E DESENV. ESTRATÉGICO	30.252	211.745	0	241.977
05.00.00	SECR. DA CIDADANIA	0	44.225	0	44.225
09.00.00	SECR. DE SERVIÇOS PÚBLICOS E OBRAS	1.090	208.918	0	209.918
10.00.00	SECR. DA EDUCAÇÃO	14.118	651.025	0	665.143
11.00.00	SECR. DE ESPORTES E LAZER	150	13.855	0	14.045
12.00.00	SECR. DA FAZENDA	116.682	54.250	69.862	240.794
13.00.00	SECR. DE CULTURA	0	10.378	0	10.378
14.00.00	SECR. DE DESENV. ECONÔMICO, TRABALHO E TUR.	0	9.225	0	9.225
15.00.00	SECR. DA HABITAÇÃO E RECON. FUNDIARIA	0	3.951	0	3.951
16.00.00	SECR. DO MEIO AMBIENTE E SUSTENTABILIDADE	0	15.070	0	15.070
17.00.00	SECR. DE PLANEJAMENTO	0	21.275	0	21.275
18.00.00	SECR. DA SAÚDE	6.290	613.821	0	619.921
19.00.00	SECR. DE SEGURANÇA URBANA	0	52.830	0	52.830
20.00.00	CONTROLADORIA GERAL DO MUNICÍPIO	0	5.201	0	5.201
21.00.00	SECR. DE COMUNICAÇÃO	0	8.133	0	8.133
22.00.00	SECR. DE RECURSOS HUMANOS	0	64.025	0	64.025
23.00.00	SERVIÇO AUTÔNOMO DE ÁGUA E ESGOTO (SAAE)	89.450	249.075	0	338.525
24.00.00	FUNDO SERG. SOCIAL, SERV. PUBL. MUNICIP. (PREV)	250	391.193	0	391.443
25.00.00	FUNDO SERG. SOCIAL, SERV. PUBL. (SAÚDE)	250	130.658	0	130.908
26.00.00	EMPRESA DE DESENVOLVIMENTO URBANO	0	41.517	0	41.517
27.00.00	EMP. MUN. PARQUE TECNOLÓGICO DE SOROCABA	0	5.018	0	5.018
TOTAL		483.592	2.349.132	69.862	3.502.586

TOTAL DAS DESPESAS CORRENTES : 2.927.878

TOTAL DAS DESPESAS DE CAPITAL: 458.026

TOTAL DA RESERVA DE CONTINGÊNCIA : 116.682



PROJETO DE LEI
PLANO PLURIANUAL 2022-2025

ANEXO A MENSAGEM DO PROJETO DE LEI DO PLANO PLURIANUAL

Programa : 1001 SAUDE PUBLICA DE QUALIDADE E EFICAZ

Justificativa

Buscar um elevado nivel de bem estar fisico, psiquico e social para o cidadao.

Programa : 2001 EDUCACAO HUMANIZADA E INOVADORA

Justificativa

Educacao, direito de todos.
O desafio posto pela contemporaneidade a educacao e o de garantir o direito humano universal e social inalienavel a educacao, que deve ser entendido como um direito individual humano e coletivo que implica considerar o seu poder de habilitar para o exercicio de outros direitos.

Programa : 3001 ESPORTE E QUALIDADE DE VIDA

Justificativa

Estimular a pratica de esporte e estilo de vida saudavel.

Programa : 3002 IMPLEMENTACAO DA POLITICA CULTURAL DE SOROCABA

Justificativa

Fortalecimento e fomento de atividades culturais e valorizacao do patrimonio historico e cultural.

MUNICIPIO DE SOROCABA

PROJETO DE LEI
PLANO PLURIANUAL 2022-2025

ANEXO A MENSAGEM DO PROJETO DE LEI DO PLANO PLURIANUAL

Programa : 4001 PREVIDENCIA MUNICIPAL

Justificativa

Atendimento aos beneficiarios da Previdencia Municipal

Programa : 4002 ASSISTENCIA A SAUDE

Justificativa

Conceder e administrar os beneficios da assistencia a saude do servidor e seus dependentes

Programa : 4003 FUNDO SOCIAL DE SOLIDARIEDADE

Justificativa

Atendimento das necessidades das Entidades Assistenciais e outras cadastradas.

Programa : 4004 FUNDO MUNICIPAL DE ASSISTENCIA SOCIAL

Justificativa

Este programa permitira o controle do recebimento de recursos das esferas federal e estadual e aplicacao dos mesmos, bem como os recursos da contrapartida municipal e a devida prestacao de contas destes recursos

Programa : 4005 DEFESA DE DIREITOS

Justificativa

MUNICIPIO DE SOROCABA
PROJETO DE LEI
PLANO PLURIANUAL 2022-2025

ANEXO A MENSAGEM DO PROJETO DE LEI DO PLANO PLURIANUAL

Este programa garante que haja recursos para manutencao dos direitos dos cidadaos em situacao de vulnerabilidade, garantindo assim a execucao do plano de governo do municipio.

Programa : 5001 CIDADE LINDA DE VERDADE

Justificativa

As manutencoes, conservacoes e limpezas sao necessarias para gerar qualidade de vida aos moradores, trazendo sensacao de seguranga, bem estar e orgulho do bairro onde reside. Uma cidade linda de verdade, atrai grandes empresarios e investimentos, gerando emprego e fortalecendo a economia do municipio

Programa : 5002 CASA DIGNA

Justificativa

Necessidade de uma nova abordagem para programas habitacionais e acoes de pos regularizacao fundiaria que atenda de modo satisfatorio a demanda habitacional da populacao sorocabana. Os projetos do programa da Secretaria de Habitacao e Regularizacao Fundiaria, aqui denominado como Casa Digna, preveem nao apenas reduzir o deficit habitacional do municipio, mas produzir habitacoes sustentaveis que promovam a inclusao social da populacao de baixa renda, oferecendo a essa populacao acesso aos equipamentos publicos, moradias dignas e oportunidades de desenvolvimento socio-economico. No ambito da Reurb, as acoes aqui propostas irao alem da regularizacao juridica e territorial dos imoveis irregulares do municipio, visando a melhoria das condicoes urbanisticas e ambientais, alem da melhoria das condicoes de habitabilidade e salubridade dos imoveis localizados em AEIS/ZEIS, ordenando assim o pleno desenvolvimento das funcoes sociais da cidade e garantindo

PROJETO DE LEI
PLANO PLURIANUAL 2022-2025

ANEXO A MENSAGEM DO PROJETO DE LEI DO PLANO PLURIANUAL

tindo o bem-estar de seus habitantes.

Programa : 5003 SISTEMA VIARIO E POLITICA URBANA

Justificativa

Para gerenciar, disciplinar e integrar os diversos modais de deslocamentos da Mobilidade Urbana na cidade.

Programa : 5004 DESENVOLVE SOROCABA

Justificativa

Promover a melhoria da qualidade de vida da populacao, promovendo maior integracao da malha viaria urbana da cidade aumentando, dessa forma, sua capacidade de desenvolvimento social, ambiental, cultural e economico, Melhorar a Mobilidade Urbana; Aumentar a velocidade media dos veiculos, dando mais fluidez ao transito; Reduzir os tempos de percurso entre as extremidades atendidas no Programa; Criar rotas alternativas de forma a possibilitar melhor circulacao de veiculos; Aumentar a malha cicloviaria do municipio; Diminuicao dos gastos anuais com manutencao de vias publicas; Reduzir o
0
nos periodos de chuva; Reduzir a emissao de gas carbonico no meio ambiente; Melhorar a autoestima da populacao.

Programa : 5005 SISTEMA DE ABAST.DE AGUA, ESGOTO SAN.E DREN.URBANA

Justificativa

O programa visa a eficiencia e a qualidade na prestacao dos

PROJETO DE LEI
PLANO PLURIANUAL 2022-2025

ANEXO A MENSAGEM DO PROJETO DE LEI DO PLANO PLURIANUAL

servicos de saneamento basico, extremamente necessarios pa
ra garantir a boa saude e bem estar da populacao, bem como
a preservacao do meio ambiente. Para isso, o municipio busca
aumentar a capacidade de agua e esgoto tratados, visando
o bem estar da populacao e ainda os cuidados com a drenagem
urbana, proporcionando cada vez mais, uma reducao em locais
que apresentam alagamentos devidos as fortes chuvas.

Programa : 5006 MOBILIDADE TOTAL

Justificativa

Programa Ambiental e de Otimizacao Viaria do Municipio de
Sorocaba, neste Programa, seu foco esta concentrado em tres
componentes estrategicos, quais sejam, Saneamento Urbano,
infraestrutura e Mobilidade Urbana

Programa : 6001 MEIO AMBIENTE

Justificativa

Promover a preservacao, conservacao e recuperacao do meio am
biente, bem como o desenvolvimento sustentavel, no ambito
do municipio de Sorocaba, atraves de acoes voltadas ao con
trole, fiscalizacao, educacao e gestao ambiental.

Programa : 6002 PROMOVER O DESENVOLVIMENTO SUSTENTAVEL MUNICIPAL

Justificativa

Promover o desenvolvimento economico sustentavel do munic
pio, visando a geracao de emprego e renda, qualificacao pro

PROJETO DE LEI
PLANO PLURIANUAL 2022-2025

ANEXO A MENSAGEM DO PROJETO DE LEI DO PLANO PLURIANUAL

fissional, fomento ao turismo, apoio as empresas, empreendimentos em geral e intermediacao de mao de obra ao mercado de trabalho do municipio.

Programa : 6003 PARQUE TECNOLOGICO 4.0

Justificativa

Promover e estimular as atividades economicas do municipio, por intermedio da inovacao tecnologica, promovendo a sinergia entre poder publico, instituicoes de ensino superior e meio empresarial, atraves da ciencia e da tecnologia, visando contribuir para o aprimoramento do sistema de inovacao e a competitividade. Promover e estimular as atividades economicas do municipio, por intermedio da inovacao tecnologica, promovendo a sinergia entre poder publico, instituicoes de ensino superior e meio empresarial, atraves da ciencia e da tecnologia, visando contribuir para o aprimoramento do sistema de inovacao e a competitividade

Programa : 7001 PROCESSO LEGISLATIVO

Justificativa

Manutencao do funcionamento do Poder Legislativo Municipal

Programa : 7002 ADMINISTRACAO, TECNOLOGIA E INOVACAO

Justificativa

Planejamento, padronizacao, otimizacao e modernizacao de procedimentos de licitacoes e contratos, buscando celeridade

PROJETO DE LEI
PLANO PLURIANUAL 2022-2025

ANEXO A MENSAGEM DO PROJETO DE LEI DO PLANO PLURIANUAL

e observando a legalidade. Oferecer apoio aos servidores, com qualificacao/treinamentos na area de licitacoes, fazendo com que a atividade meio seja desenvolvida de forma eficaz, refletindo diretamente na atividade fim do servico publico e beneficiando a populacao.

Buscar alternativas viaveis para administrar o municipio, frota de veiculos, materiais de estoque, patrimonio imobiliar, objetivando implementar/projetar acoes de forma programada, inteligente e economica que atendam o interesse publico, respeitando o meio ambiente e a sustentabilidade.

As crescentes demandas por educacao, saude, habitacao, infraestrutura, assistencia social, entre outras, raramente conseguem ser supridas somente com a arrecadacao habitual dos municipios. Neste sentido, alinharemos os projetos estrategicos com as linhas de financiamentos disponiveis, identificando oportunidades e viabilizando seu aproveitamento, por meio de recursos financeiros, humanos, tecnologicos, materiais e imateriais.

A viabilizacao das politicas de investimento do municipio dar-se-a por meio da captacao de recursos nas esferas governamentais, parcerias publico-privadas, financiamentos, fundacoes, instituicoes, parcerias, cooperacoes, entre outros. E necessario elaborar, gerenciar e monitorar a execucao de projetos prioritarios de governo, estabelecer modelagem e gerir parcerias publico-privadas, executar projetos basicos e memoriais descritivos dentre outros, elaborar, gerenciar e monitorar a execucao de projetos prioritarios de governo, estabelecer modelagem, gerir parcerias publico-privadas, executar projetos basicos e memoriais descritivos dentre outros.

Programa : 7003 GESTAO, MODERNIZ. E MANUT. DA ASSISTENCIA JURIDICA

Justificativa

Garantir a defesa dos interesses do municipio; Assessoria as Secretarias municipais; Coordenacao das atividades do orgao

PROJETO DE LEI
PLANO PLURIANUAL 2022-2025

ANEXO A MENSAGEM DO PROJETO DE LEI DO PLANO PLURIANUAL

de Protecao e Defesa do Consumidor e Realizar com eficiencia as melhorias necessarias para a modernizacao do sistema juridico municipal.

Programa : 7004 GESTAO E ADMINISTRACAO DE PESSOAS

Justificativa

E necessario proporcionar desenvolvimento profissional aos servidores, bem como promover um ambiente saudavel e cuidados com a saude, para subsidiar prestacao de servicos eficientes e de boa qualidade a populacao.

Programa : 7005 GESTAO DO CONTROLE INTERNO

Justificativa

A implantacao do programa ira atuar na gestao do controle interno com a avaliacao das metas, garantindo eficiencia dos seus resultados e a legalidade orcamentaria e financeira do municipio.

Programa : 7006 COMUNICACAO AMPLA, AGIL E HUMANIZADA

Justificativa

Aproximar o governo da populacao; fortalecer a imagem institucional da Prefeitura; estreitar o relacionamento com a imprensa e entidades e divulgar de forma eficiente todos os trabalhos desenvolvidos pela Administracao Publica.

Programa : 7007 GERENCIAMENTO DAS RELACOES INSTITUCIONAIS

Justificativa

MUNICIPIO DE SOROCABA
PROJETO DE LEI
PLANO PLURIANUAL 2022-2025

ANEXO A MENSAGEM DO PROJETO DE LEI DO PLANO PLURIANUAL

Fortalecer o vinculo entre os municipios, produzindo respos-
tas alinhadas, atuando simultaneamente para o desenvolvimen-
to de toda a RMS e atendendo o Estatuto da Metropole Lei
13.089/2015

Programa : 7008 GESTAO FAZENDARIA

Justificativa

Necessidade de evitar a evasao fiscal, com praticas eficien-
tes de fiscalizacao tributaria, administrando e acompanhando
as receitas proprias municipais. Apropriar corretamente
as receitas e despesas publicas, obedecendo a legislacoes
externos do municipio. Realizar o pagamento de Precatorios
Judiciais, Indenizacoes, Requisicoes de Pequeno Valor, PASEP
e Dividas Interna e Externa. Realizar de forma coerente
e fidedigna o planejamento orcamentario municipal atraves
das Pecas de Planejamento (PPA, LDO e LOA).

Programa : 7009 GESTAO URBANISTICA

Justificativa

A Secretaria de Planejamento tem como objetivo efetuar o pla-
nejamento urbanistico do municipio atraves do Plano Diretor,
sendo responsavel pela sua revisao, edicao e acompanhamento,
alem de assegurar que sua aplicacao seja feita de forma
efetiva. Compete a Secretaria tambem a revisao e aplicacao
das legislacoes urbanisticas comoCodigo de Obras, de Arru-
amento e Loteamento, bem como realizar fiscalizacoes de
obras particulares, de areas publicas e de posturas mobilia-
rias e imobiliarias, garantindo que o municipio esteja de ac-
do com tais legislacoes. A Secretaria, nesse sentido, tem
como principal interesse o desenvolvimento ordenado da cida

MUNICIPIO DE SOROCABA
PROJETO DE LEI
PLANO PLURIANUAL 2022-2025

ANEXO A MENSAGEM DO PROJETO DE LEI DO PLANO PLURIANUAL

de e o uso planejado do solo do municipio.

Programa : 7010 GOVERNANCA EFICIENTE

Justificativa

Atraves da transparencia nas tomadas de decisoes e feedback, iremos governar Sorocaba proximo da populacao, escutando as necessidades e verificando as viabilidades para concretizacao das mesmas. Assim juntos, iremos construir uma nova Sorocaba com humanizacao e eficiencia na gestao, e por meio do Concilia Sorocaba, buscamos solucionar os conflitos antes mesmo de judicializar, assim agilizando os tramites administrativos.

Programa : 8001 TRANSITO E TRANSPORTES

Justificativa

Assegurar a populacao mobilidade, acessibilidade, seguranca, fluidez e conforto nos sistemas de Transito e Transportes, contribuindo com a qualidade de vida no municipio.

Programa : 8002 SEGURANCA URBANA

Justificativa

Promover a integracao com os orgaos de seguranca do municipio, realizando acoes de prevencao a fim de melhorar a sensacao de seguranca em nosso municipio.

Programa : 9999 RESERVA DE CONTINGENCIA

Justificativa

CN-SIFPM

MUNICIPIO DE SOROCABA

CONAM

PROJETO DE LEI
PLANO PLURIANUAL 2022-2025

ANEXO A MENSAGEM DO PROJETO DE LEI DO PLANO PLURIANUAL

Reserva legal de contingencia