



# Prefeitura de SOROCABA

Sorocaba, 2 de junho de 2021.

DCDAO-006/2021  
Ref.: Ofício nº 009/2021

Excelentíssimo Senhor Presidente:

Em atenção ao Ofício em epígrafe, datado de 5 de fevereiro de 2021, venho à presença de Vossa Excelência, em cumprimento ao artigo 2º, da Resolução nº 238, de 6 de dezembro de 1994, solicitar que seja determinado o prosseguimento do Projeto de Lei nº 326/2018, que *“altera a redação do § 4º do art. 2º da Lei nº 8.336, de 19 de dezembro de 2007, que dispõe sobre a criação de Fundos de Previdência Municipal, alterada pela Lei nº 8.972, de 9 de novembro de 2009 e dá outras providências”*.

Sendo só para o momento reitero protestos de estima e consideração.

Atenciosamente,



RÓDRIGO MAGANHATO  
Prefeito Municipal

Ao  
Exmo. Sr.  
GERVINO CLÁUDIO GONÇALVES  
DD. Presidente da Câmara Municipal de  
SOROCABA



ESCRITÓRIO TÉCNICO DE ACESSORIA ATUARIAL S/S LTDA.

CA/131/2019

São Paulo, 31 de Julho de 2019.

À

Fundação de Seguridade Social dos Servidores Públicos Municipais de Sorocaba -  
Funserv

At.: Sra. Silvana Maria S. D. Chinelatto


Presidente

Prezada Senhora,

Em resposta a solicitação do Impacto do Projeto de Lei do Executivo, que altera o valor referente ao repasse do Déficit Previdenciário por parte dos entes públicos ao Funserv. Informamos que o Equilíbrio Financeiro-Atuarial do Plano Financeiro previsto para o exercício de 2041 deverá ter como Impacto o aumento entre 4 (quatro) a 8 (oito) meses, o seu Equilíbrio Financeiro-Atuarial, conforme anexos I e II deste estudo.

Nos colocamos à disposição para quaisquer esclarecimento, aproveitamos a oportunidade para elevar protestos de elevada estima e consideração.

Atenciosamente,



Escritório Técnico de Assessoria Atuarial S/S Ltda  
Richard Dutzmann  
Atuário Diretor



ESCRITÓRIO TÉCNICO DE ASSESSORIA ATUARIAL S/S LTDA.

## ANEXO V b

### Fundação da Seguridade Social dos Servidores Públicos Municipais de

#### Fluxo Anual Projetado de Receitas e Despesas do Fundo para os próximos 75 (setenta e cinco) anos

##### Modelo Atual

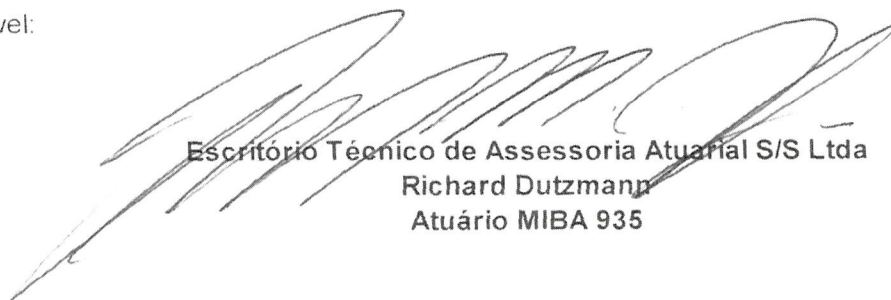
Ano	Receita Contr. (R\$)	Despesas (R\$)	Resultado do Ano (R\$)	Resul. Acum. Cap. (Fundo de Previdência) (R\$)
2019	340.265.764,51	340.265.764,51	-	574.598.712,88
2020	357.089.241,06	357.089.241,06	-	629.835.642,09
2021	375.117.160,80	375.117.160,80	-	688.346.942,41
2022	392.562.367,72	392.562.367,72	-	750.315.067,64
2023	424.840.469,48	424.840.469,48	-	815.932.530,19
2024	432.113.994,38	432.113.994,38	-	885.402.454,53
2025	450.168.553,15	450.168.553,15	-	958.939.161,05
2026	464.476.704,78	464.476.704,78	-	1.036.768.782,15
2027	481.702.183,87	481.702.183,87	-	1.119.129.912,08
2028	493.618.869,78	493.618.869,78	-	1.206.274.292,62
2029	498.004.659,38	498.004.659,38	-	1.298.467.536,45
2030	496.507.745,89	496.507.745,89	-	1.395.989.890,27
2031	494.887.177,28	494.887.177,28	-	1.499.137.039,94
2032	490.150.121,68	490.150.121,68	-	1.608.220.959,89
2033	479.881.607,87	479.881.607,87	-	1.723.570.809,28
2034	469.659.179,60	469.659.179,60	-	1.845.533.877,34
2035	455.122.840,59	455.122.840,59	-	1.974.476.580,89
2036	440.512.034,71	440.512.034,71	-	2.110.785.516,53
2037	424.214.391,79	424.214.391,79	-	2.254.868.570,87
2038	408.893.866,56	408.893.866,56	-	2.407.156.091,71
2039	391.477.387,12	391.477.387,12	-	2.568.102.123,69
2040	372.777.384,57	372.777.384,57	-	2.738.185.711,90
2041	352.984.079,03	352.984.079,03	-	2.917.912.277,17
2042	8.376.179,60	333.597.012,76	(325.220.833,16)	2.592.691.444,01
2043	7.478.690,94	313.733.964,15	(306.255.273,21)	2.286.436.170,80
2044	6.753.065,78	294.540.858,60	(287.787.792,82)	2.087.491.935,42
2045	5.905.358,68	274.773.490,69	(268.868.132,01)	1.899.608.487,96
2046	5.280.189,44	255.192.933,49	(249.912.744,05)	1.723.281.328,53
2047	4.726.829,69	235.786.066,34	(231.059.236,65)	1.558.886.023,05
2048	4.284.512,10	217.062.510,48	(212.777.998,38)	1.406.333.456,66
2049	3.829.402,50	198.830.869,71	(195.001.467,22)	1.265.599.797,08
2050	3.420.562,83	181.062.993,82	(177.642.430,99)	1.136.749.266,62
2051	3.068.933,01	164.345.482,76	(161.276.549,74)	1.019.261.003,90
2052	2.736.076,11	148.277.416,44	(145.541.340,32)	912.962.627,09
2053	2.426.110,57	133.095.218,66	(130.669.108,08)	817.437.416,76
2054	2.138.080,75	118.777.113,35	(116.639.032,60)	732.272.617,27
2055	1.878.783,00	105.748.790,68	(103.870.007,68)	656.610.653,05
2056	1.646.018,52	93.921.579,66	(92.275.561,13)	589.646.647,23
2057	1.437.596,07	83.203.701,75	(81.766.105,68)	530.633.789,19
2058	1.251.404,55	73.509.291,32	(72.257.886,76)	478.879.789,06



ESCRITÓRIO TÉCNICO DE ACESSORIA ATUARIAL S/S LTDA.

2059	1.085.970,69	64.782.179,49	(63.696.208,80)	433.719.471,12
2060	939.290,21	56.935.660,56	(55.996.370,35)	394.546.535,05
2061	810.054,69	49.921.903,38	(49.111.848,69)	360.777.018,74
2062	696.362,80	43.657.521,82	(42.961.159,02)	331.885.921,65
2063	597.105,48	38.098.543,41	(37.501.437,93)	307.370.219,27
2064	510.870,00	33.185.812,62	(32.674.942,62)	286.764.966,96
2065	435.905,97	28.841.068,47	(28.405.162,50)	269.664.042,18
2066	371.585,63	25.040.074,10	(24.668.488,47)	255.668.573,20
2067	316.140,88	21.702.945,19	(21.386.804,31)	244.442.891,79
2068	268.844,47	18.796.398,49	(18.527.554,02)	235.670.639,14
2069	228.698,08	16.278.279,42	(16.049.581,34)	229.064.348,12
2070	194.432,21	14.083.664,18	(13.889.231,97)	224.389.612,72
2071	165.553,63	12.193.712,33	(12.028.158,69)	221.421.031,62
2072	141.112,32	10.559.608,90	(10.418.496,58)	219.972.719,42
2073	120.233,95	9.137.926,46	(9.017.692,51)	219.894.523,23
2074	102.897,05	7.929.534,31	(7.826.637,26)	221.029.149,30
2075	87.187,55	6.770.501,63	(6.683.314,08)	223.378.195,31
2076	73.565,99	5.729.382,99	(5.655.817,00)	226.873.801,26
2077	63.343,87	4.999.465,76	(4.936.121,88)	231.249.283,57
2078	55.219,00	4.429.907,55	(4.374.688,55)	236.379.571,83
2079	48.163,33	3.928.640,93	(3.880.477,60)	242.227.356,43
2080	40.758,29	3.409.004,37	(3.368.246,08)	248.840.812,47
2081	35.942,99	3.048.407,27	(3.012.464,27)	256.091.980,16
2082	31.693,84	2.725.712,55	(2.694.018,71)	263.969.204,24
2083	27.942,67	2.436.709,59	(2.408.766,92)	272.464.575,20
2084	24.629,52	2.177.653,83	(2.153.024,31)	281.573.617,24
2085	21.701,68	1.945.214,98	(1.923.513,30)	291.295.015,28
2086	19.196,54	1.748.085,20	(1.728.888,66)	301.618.563,09
2087	16.989,57	1.572.208,37	(1.555.218,81)	312.547.855,06
2088	15.044,89	1.415.243,96	(1.400.199,07)	324.088.987,80
2089	13.330,96	1.275.110,06	(1.261.779,10)	336.250.404,33
2090	11.820,05	1.149.954,67	(1.138.134,62)	349.042.760,66
2091	10.487,74	1.038.130,16	(1.027.642,42)	362.478.812,31
2092	9.312,57	938.170,63	(928.858,06)	376.573.318,95
2093	7.885,49	723.937,33	(716.051,84)	391.470.022,75
2094	7.004,27	653.684,22	(646.679,95)	407.055.768,46

Atuário Responsável:



Escritório Técnico de Assessoria Atuarial S/S Ltda  
Richard Dutzmann  
Atuário MIBA 935



ESCRITÓRIO TÉCNICO DE ACESSORIA ATUARIAL S/S LTDA.

**Fluxo Anual Projetado de Receitas e Despesas do Fundo  
para os próximos 75 (setenta e cinco) anos**

**Modelo Proposto**


Ano	Receita Contr. (R\$)	Despesas (R\$)	Resultado do Ano (R\$)	Resul. Acum. Cap. (Fundo de Previdência) (R\$)
2019	340.265.764,51	340.265.764,51	-	565.498.712,88
2020	357.089.241,06	357.089.241,06	-	611.089.642,09
2021	375.117.160,80	375.117.160,80	-	668.476.182,41
2022	392.562.367,72	392.562.367,72	-	729.252.062,04
2023	424.840.469,48	424.840.469,48	-	793.605.744,26
2024	432.113.994,38	432.113.994,38	-	861.736.061,43
2025	450.168.553,15	450.168.553,15	-	933.852.784,37
2026	464.476.704,78	464.476.704,78	-	1.010.177.222,87
2027	481.702.183,87	481.702.183,87	-	1.090.942.859,24
2028	493.618.869,78	493.618.869,78	-	1.176.396.016,62
2029	498.004.659,38	498.004.659,38	-	1.266.796.563,88
2030	496.507.745,89	496.507.745,89	-	1.362.418.659,35
2031	494.887.177,28	494.887.177,28	-	1.463.551.535,16
2032	490.150.121,68	490.150.121,68	-	1.570.500.324,83
2033	479.881.607,87	479.881.607,87	-	1.683.586.936,11
2034	469.659.179,60	469.659.179,60	-	1.803.150.971,79
2035	455.122.840,59	455.122.840,59	-	1.929.550.701,00
2036	440.512.034,71	440.512.034,71	-	2.063.164.083,85
2037	424.214.391,79	424.214.391,79	-	2.204.389.852,23
2038	408.893.866,56	408.893.866,56	-	2.353.648.649,95
2039	391.477.387,12	391.477.387,12	-	2.511.384.235,42
2040	372.777.384,57	372.777.384,57	-	2.678.064.750,33
2041	352.984.079,03	352.984.079,03	-	2.854.184.057,91
2042	8.376.179,60	333.597.012,76	(261.492.613,90)	2.592.691.444,01
2043	7.478.690,94	313.733.964,15	(306.255.273,21)	2.286.436.170,80
2044	6.753.065,78	294.540.858,60	(287.787.792,82)	2.087.491.935,42
2045	5.905.358,68	274.773.490,69	(268.868.132,01)	1.899.608.487,96
2046	5.280.189,44	255.192.933,49	(249.912.744,05)	1.723.281.328,53
2047	4.726.829,69	235.786.066,34	(231.059.236,65)	1.558.886.023,05
2048	4.284.512,10	217.062.510,48	(212.777.998,38)	1.406.333.456,66
2049	3.829.402,50	198.830.869,71	(195.001.467,22)	1.265.599.797,08
2050	3.420.562,83	181.062.993,82	(177.642.430,99)	1.136.749.266,62
2051	3.068.933,01	164.345.482,76	(161.276.549,74)	1.019.261.003,90
2052	2.736.076,11	148.277.416,44	(145.541.340,32)	912.962.627,09
2053	2.426.110,57	133.095.218,66	(130.669.108,08)	817.437.416,76
2054	2.138.080,75	118.777.113,35	(116.639.032,60)	732.272.617,27
2055	1.878.783,00	105.748.790,68	(103.870.007,68)	656.610.653,05
2056	1.646.018,52	93.921.579,66	(92.275.561,13)	589.646.647,23
2057	1.437.596,07	83.203.701,75	(81.766.105,68)	530.633.789,19
2058	1.251.404,55	73.509.291,32	(72.257.886,76)	478.879.789,06



ESCRITÓRIO TÉCNICO DE ACESSORIA ATUARIAL S/S LTDA.

2059	1.085.970,69	64.782.179,49	(63.696.208,80)	433.719.471,12
2060	939.290,21	56.935.660,56	(55.996.370,35)	394.546.535,05
2061	810.054,69	49.921.903,38	(49.111.848,69)	360.777.018,74
2062	696.362,80	43.657.521,82	(42.961.159,02)	331.885.921,65
2063	597.105,48	38.098.543,41	(37.501.437,93)	307.370.219,27
2064	510.870,00	33.185.812,62	(32.674.942,62)	286.764.966,96
2065	435.905,97	28.841.068,47	(28.405.162,50)	269.664.042,18
2066	371.585,63	25.040.074,10	(24.668.488,47)	255.668.573,20
2067	316.140,88	21.702.945,19	(21.386.804,31)	244.442.891,79
2068	268.844,47	18.796.398,49	(18.527.554,02)	235.670.639,14
2069	228.698,08	16.278.279,42	(16.049.581,34)	229.064.348,12
2070	194.432,21	14.083.664,18	(13.889.231,97)	224.389.612,72
2071	165.553,63	12.193.712,33	(12.028.158,69)	221.421.031,62
2072	141.112,32	10.559.608,90	(10.418.496,58)	219.972.719,42
2073	120.233,95	9.137.926,46	(9.017.692,51)	219.894.523,23
2074	102.897,05	7.929.534,31	(7.826.637,26)	221.029.149,30
2075	87.187,55	6.770.501,63	(6.683.314,08)	223.378.195,31
2076	73.565,99	5.729.382,99	(5.655.817,00)	226.873.801,26
2077	63.343,87	4.999.465,76	(4.936.121,88)	231.249.283,57
2078	55.219,00	4.429.907,55	(4.374.688,55)	236.379.571,83
2079	48.163,33	3.928.640,93	(3.880.477,60)	242.227.356,43
2080	40.758,29	3.409.004,37	(3.368.246,08)	248.840.812,47
2081	35.942,99	3.048.407,27	(3.012.464,27)	256.091.980,16
2082	31.693,84	2.725.712,55	(2.694.018,71)	263.969.204,24
2083	27.942,67	2.436.709,59	(2.408.766,92)	272.464.575,20
2084	24.629,52	2.177.653,83	(2.153.024,31)	281.573.617,24
2085	21.701,68	1.945.214,98	(1.923.513,30)	291.295.015,28
2086	19.196,54	1.748.085,20	(1.728.888,66)	301.618.563,09
2087	16.989,57	1.572.208,37	(1.555.218,81)	312.547.855,06
2088	15.044,89	1.415.243,96	(1.400.199,07)	324.088.987,80
2089	13.330,96	1.275.110,06	(1.261.779,10)	336.250.404,33
2090	11.820,05	1.149.954,67	(1.138.134,62)	349.042.760,66
2091	10.487,74	1.038.130,16	(1.027.642,42)	362.478.812,31
2092	9.312,57	938.170,63	(928.858,06)	376.573.318,95
2093	7.885,49	723.937,33	(716.051,84)	391.470.022,75
2094	7.004,27	653.684,22	(646.679,95)	407.055.768,46

Atuário Responsável:



Escritório Técnico de Assessoria Atuarial S/S Ltda  
Richard Dutzman  
Atuário MIBA 935