



CÂMARA MUNICIPAL DE SOROCABA

ESTADO DE SÃO PAULO

EMENDA Nº -002

MODIFICATIVA ADITIVA SUPRESSIVA RETRITIVA

Alterar o Índice Futuro 2019 da LDO constante no Anexo “Metas e Prioridades para 2019” referente ao Programa 2001 EDUCAÇÃO PARA TODOS, conforme segue:

Indicador:		Índice mais recente	Índice Futuro 2019
Crianças atendidas em creche	Unidades	12.496	14.276

S/S., 19 de junho de 2018.


Fernanda Garcia
Vereadora

Justificativa:

Em emenda aprovada ao PPA Lei nº 11.619/2010 o índice final (ao final de 4 anos) indica o número de 19.496 crianças atendidas em creche, sendo o índice mais recente (crianças já atendidas) corresponde a 12.496. O acréscimo de 7 mil vagas em creche distribuído igualmente no período de 4 anos representa um aumento anual de 1750 vagas por ano. Visto isso, a fim de que a meta possa ser implementada proporcionalmente durante os 4 é que se apresenta esta emenda. Promessa: Garantir vaga em creche para todas as crianças, zerando o déficit em Sorocaba (debate do jornal Cruzeiro do Sul e folheto de campanha).¹

¹ <http://www.jornalcruzeiro.com.br/materia/754600/veja-todas-as-promessas-feitas-pelo-novo-prefeito-durante-a-campanha>

EMENDA Nº 002 - SOROCABA 20/JUN/2018 14:25 178749 1/2



CÂMARA MUNICIPAL DE SOROCABA

ESTADO DE SÃO PAULO

EMENDA N° - 003

MODIFICATIVA ADITIVA SUPRESSIVA RETRITIVA

Altera a redação do inciso II do art. 9º do PL nº 99/2018 que passa a ter a seguinte redação:

II – admissão de pessoal ou contratação a qualquer título, priorizando-se a nomeação de concursados.

S/S., 19 de junho de 2018.


FERNANDA GARCIA
Vereadora

Justificativa: Considerando que, conforme o último relatório de Demonstração da Execução Orçamentária e Avaliação do Cumprimento de Metas Fiscais referente ao 1º Quadrimestre de 2018 apontou que a porcentagem da Despesa com Pessoal sobre a Receita corrente líquida - % da DTP sobre a RCL - corresponde a 44,53% na média dos últimos 12 meses. Considerando que o limite máximo com gasto de pessoal corresponde a 54,00% e, por fim, considerando o déficit de profissionais dos quais inclusive possuem concursos já realizados tanto na área da Educação como da Saúde é que se apresenta esta emenda.

CÂMARA MUNICIPAL SOROCABA 20-Jun-2018 14:25 178750 1/2



CÂMARA MUNICIPAL DE SOROCABA

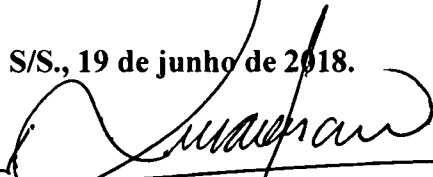
ESTADO DE SÃO PAULO

EMENDA N° -004 PROJETO DE LEI N° 99/2018

MODIFICATIVA ADITIVA SUPRESSIVA RETRITIVA

Fica alterado o quadro de metas e prioridades da Secretária da Saúde (Tabela 1 – Metas Anuais) de acordo com a tabela anexa.

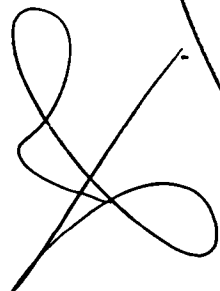
S/S., 19 de junho de 2018.


Renan do Santos
Vereador
Presidente da Comissão de Saúde

Justificativa:

Diante da observação apontada no processo de discussão do projeto com relação a ausência das metas nas Ações previstas para Secretaria da Saúde, segue em tabela anexa inclusão das referidas metas.














CÓPIA DE N.º SEQUÊNCIA 21/Jun/2018 14:42 178781 1/2




CÂMARA MUNICIPAL DE SOROCABA

ESTADO DE SÃO PAULO

MUNICÍPIO DE SOROCABA
ELABORAÇÃO DA LDO-2019
METAS E PRIORIDADES PARA 2019


Programa	1001- FORTALECIMENTO DE ATENÇÃO À SAÚDE				
Objetivo	DISPONIBILIZAR A POPULAÇÃO ACESSO AMPLO E EFICAZ AOS SERVIÇOS DE SAÚDE				
Índice futuro 2019	Índice mais recente	Unidade de medida	Órgão responsável Principal: 18.00.00 SECR. DA SAÚDE.		
INDICADOR					
Taxa de mortalidade prematura (de 30 a 69 anos) pelo conjunto das quatro principais doenças crônicas não transmissíveis (doenças do aparelho circulatório, câncer, diabetes e doenças respiratórias crônicas)	336	Unidades			305
Proporção de óbitos de mulheres em idade fértil (10 à 49 anos) investigados	73	% Percentual			85
Proporção de vacinas selecionadas do Calendário Nacional de Vacinação para crianças menores de dois anos de idade: Pentavalente (3ª dose), Pneumocócica 10 valente (2ª dose), Poliomielite (3ª dose) e Tríplice viral (1ª dose) com cobertura vacinal preconizada	100	% Percentual			100
Taxa de mortalidade infantil U	10,52	% Percentual			9,9
Cobertura populacional estimada pelas equipes de Atenção Básica	65	% Percentual			70
Proporção de óbitos infantis e fatais investigados (A)	78,6	% Percentual			100



CÂMARA MUNICIPAL DE SOROCABA

ESTADO DE SÃO PAULO


		Valores Expressos em R\$ milhares médios/2018					
		Valores 2019					
Ação	Órgão executor	Produto / Unidade de medida	Meta Física	Desp. Correntes	Desp. de Capital	Total	
2107	DOSE CERTA ATENCAO BASICA ESTADUAL	Medicamentos fornecidos	60	1.214	0	1.214	
2109		Cobertura de Atenção Básica	70%	1.935	0	1.935	
2110	COMISSOES INTRA-HOSPITALARES	Comissões em pleno funcionamento visando qualidade do atendimento: Ética médica, Infecção Hospitalar, Óbito e Prontuários.	4	120	0	120	
2113	INOVACAO E CONSERVACAO	Atendimentos realizados no município	9.317.192	392.375	560	390.540	
2221	ASSIST FIN COMPL AOS ESTADOS,DF, MUNICIPIOS PARA AGENTES DE COMBATE AS ENDEMIAS	Número de ciclos que atingiram mínimo de 80% de cobertura de imóveis visitados para controle vetorial da Dengue	4	1.780	0	1.780	
2222	ATENCAO A SAUDE DA POPULACAO PARA PROCEDIMENTOS NO MAC	Razão de procedimentos ambulatoriais de média complexidade/ população	2,7	101.335	0	101.335	



CÂMARA MUNICIPAL DE SOROCABA

ESTADO DE SÃO PAULO

CUSTEIO DE ATENÇÃO A SAÚDE BUCAL	SES	Cobertura populacional estimada em Saúde Bucal	%	150	0	150
2223 FAEC - TRANSPLANTES DE ÓRGÃOS, TECIDOS E CELULAS	SES	Transplantes e procedimentos relacionados.	unidade	2.427	0	2.427
2226 INCENTIVO FIN. AOS ESTADOS, DF E MUNICIPIOS PARA VIGILANCIA EM SAUDE - DESPESAS DIVERSAS	SES	Proporção de cura de casos novos de tuberculose.	%	1.080	0	1.080
2228 INCENTIVO FIN. AOS ESTADOS, DF E MUNICIPIOS PARA EXECUCAO DE ACOES DE VIGILANCIA SANITARIA	SES	Percentual de municípios que realizam no mínimo seis grupos de ações de Vigilância Sanitária consideradas necessárias a todos os municípios, no ano	%	196	0	196
2229 PROMOÇÃO DA ASSISTENCIA FARMACEUTICA E INSUMOS ESTRATEGICOS NA ATENCAO BASICA EM SAUDE	SES	Medicamentos fornecidos do elenco básico e não básico (RENAME).	Unidade	3.640	0	3.640
2230 SAMU 192	SES	Cobertura do serviço de atendimento móvel de urgência (SAMU 192)	%	2.790	0	2.790



CÂMARA MUNICIPAL DE SOROCABA

ESTADO DE SÃO PAULO

2232	INCENTIVO FIN. AS ACOES DE VIGILANCIA E PREVENCAO E CONTROLE DAS DST/AIDS E HEPATITES VIRAIS	SES	Proporção de pacientes HIV+ com 1º CD4 inferior a 200cel/mm3 (B) %	15	830	0	830
2233	PISO DE ATENCAO BASICA FIXO - PAB FIXO	SES	Cobertura populacional estimada pelas equipes de Atenção Básica %	70	15.007	0	15.007
2234	PISO DE ATENCAO BASICA VARIAVEL - PAB	SES	Proporção de óbitos infantis e fetais investigados %	100	6.150	0	6.150
2235	SUSTENTAVEIS - ESTRATEGICOS	SES	Taxa de ocupação hospitalar %	75	7.686	0	7.686
Total do programa					538.715	560	539.275



CÂMARA MUNICIPAL DE SOROCABA


ESTADO DE SÃO PAULO

EMENDA N° 005
PROJETO DE LEI N° 99/2018

MODIFICATIVA ADITIVA SUPRESSIVA RETRITIVA

Fica alterado o quadro de metas e prioridades da Secretária de Conservação Serviços Públicos e Obras (Tabela 1 – Metas Anuais) de acordo com a tabela anexa.

S/S., 19 de junho de 2018.



Renan do Santos
Vereador

Justificativa:

Diante da observação apontada no processo de discussão do projeto com relação a serviços que não estavam alocados na SESAN, em específico com relação aos Ecopontos, salientamos que tal transferência de serviços ocorreu através do Decreto n. 23.618 de 04 de abril de 2018.



CÂMARA MUNICIPAL DE SOROCABA 21/06/2018 14:48 178782 1/2




CÂMARA MUNICIPAL DE SOROCABA

ESTADO DE SÃO PAULO

MUNICÍPIO DE SOROCABA
ELABORAÇÃO DA LDO-2019
METAS E PRIORIDADES PARA 2019


Programa	5001 CIDADE BONITA			
Objetivo	MANTER A CIDADE LIMPA E ORGANIZADA EM SUAS VIAS E PROPRIOS, MANTER E EXPANDIR PONTOS DE ILUMINACAO E AUMENTAR A COLETA			
Órgão responsável Principal: 19.00.00 SECR. DE CONSERV. SERV. PUBLICOS E OBRAS				
INDICADOR:	Unidade de medida	Índice mais recente	Índice futuro 2019	
ACESSO A SERVIÇOS DE COLETA DE LIXO DOMESTICO	% Percentual	100	100	
RECICLAGEM DE RESIDUOS SOLIDOS	% Percentual	2	5	
CICLOVIAS E CICLOFAIXAS EXCLUSIVAS	% Percentual	4,70	4,80	
				Valores Expressos em R\$ milhares médios/2018
				Valores 2019



CÂMARA MUNICIPAL DE SOROCABA

ESTADO DE SÃO PAULO


Ação	Órgão executor	Produto / Unidade de medida	Meta Física	Desp. Correntes	Desp. de Capital	Total
1004	SERPO	CONSTRUCAO DE CALÇADA/ ACESSIBILIDADE	M ² - METROS QUADRADOS	0	423	423
1005	SERPO	EXPANSAO 800 PONTOS NOVOS ILLUM.PUB/ANO EM 5 ANOS	UNIDADES	0	1.357	1.357
1006	SERPO	CONSTRUCAO DE CICLOVIAS	M ² - METROS QUADRADOS	0	422	422
1007	SERPO	PAVIMENTACAO	M ² - METROS QUADRADOS	0	5.912	5.912
2019	SERPO	DESPESAS ADMINISTRATIVAS	CARATER CONTINUADO	16.664	3.564	20.228
2019	SESAN	DESPESAS ADMINISTRATIVAS	CARATER CONTINUADO	200	0	200
2030	SERPO	CONS.MIL OSSARIO INDV./ ANO P/CEM.STO ANTONIO	UNIDADES	567	1.174	1.741



CÂMARA MUNICIPAL DE SOROCABA

ESTADO DE SÃO PAULO

2031	TRANPORTE E DISPOICAO FINAL DE RESIDUOS SOLIDOS URBANOS	SESAN	SERVICOS CONTINUOS	CARATER CONTINUADO	0	25.282	0	25.282
2032	COLETA SELETIVA	SESAN	ATINGIR 10% RECICLAGEM COLETA SELETIVA EM 4 ANOS	% Percentual	5	2.007	0	2.007
2033	COLETA, TRANSPORTE, TRATAMENTO E DISPOICAO FINAL DE RESIDUOS HOSPITALARES	SESAN	SERVICOS CONTINUOS	CARATER CONTINUADO	0	2.103	0	2.103
2034	MANUTENCAO DE ATERRO	SESAN	SERVICOS CONTINUOS	CARATER CONTINUADO	0	3.384	450	3.834
2035	MANUTENCAO DE CALCADAS E CICLOVIAS	SERPO	SERVICOS CONTINUOS	CARATER CONTINUADO	0	560	0	560
2036	MANUTENCAO DE ILUMINACAO PUBLICA	SERPO	SERVICOS CONTINUOS	CARATER CONTINUADO	0	15.148	25	15.173



CÂMARA MUNICIPAL DE SOROCABA

ESTADO DE SÃO PAULO

2037	MANUTENCAO DE PARQUES ABERTOS	SERPO	SERVICOS CONTINUOS	CARATER CONTINUADO	0	3.021	0	3.021
2038	MANUTENCAO DE PONTOS DE COLETA DE ENTULHO	SESAN	SERVICOS CONTINUOS	CARATER CONTINUADO	0	487	0	487
2039	MANUTENCAO VIARIA	SERPO	SERVICOS CONTINUOS	CARATER CONTINUADO	0	5.358	0	5.358
2041	REFORMA E MANUTENCAO DE PROPRIOS MUNICIPAIS	SERPO	SERVICOS CONTINUOS	CARATER CONTINUADO	0	1.123	56	1.179
2042	URBANIZACAO DE SISTEMAS DE LAZER	SERPO	IMPLANTACAO DE ACADEMIA AO AR LIVRE/ACESSIBILIDADE	UNIDADES	3	789	145	934
2043	VARRICAO E COLETA DE RESIDUOS SOLIDOS URBANOS	SESAN	SERVICOS CONTINUOS	CARATER CONTINUADO	0	92.346	0	92.346
2219	MANUTENCAO DE ECOPONTOS	SESAN	SERVICOS CONTINUOS	CARATER CONTINUADO	0	689	0	689
Total do programa						169.728	13.528	183.256